



دائرة الاحصاء والابحاث

قسم الاحصاءات النقدية والمالية

التقرير الشهري للمصارف العاملة في العراق
كانون الاول 2025



مقدمة:

تُعد الميزانية الموحدة للمصارف العاملة في العراق من أهم المؤشرات الدالة على تطور النشاط المصرفي والمالي في البلاد، كونها تعكس في مجموعها حجم الأصول والخصوم التي تديرها المصارف، وكذلك طبيعة التغيرات في مصادر التمويل واستخداماته. وتمثل هذه الميزانية أداة تحليلية مهمة لصانعي القرار الاقتصادي والرقابي، إذ تُظهر اتجاهات السيولة، ومستوى الائتمان الممنوح، وحجم الودائع بأنواعها، فضلاً عن ارتباطها الوثيق بالسياسات النقدية والمالية.

يهدف هذا التقرير إلى رصد وتحليل التغيرات الشهرية في الميزانية الموحدة للمصارف العاملة في العراق، وذلك عبر المقارنة بين بيانات الشهر الحالي وبيانات الشهر السابق من نفس السنة، فضلاً عن المقارنة مع الشهر المناظر من السنة السابقة. وتُمثل هذه المقارنات أداة مهمة لفهم الاتجاهات القصيرة والمتوسطة الأجل في نشاط القطاع المصرفي، والكشف عن طبيعة التحولات في جانبي الأصول والخصوم.

وكانت نتائج التقرير كما مبين في أدناه:

أولاً: تحليل جانب الموجودات :

ارتفعت الموجودات للمصارف العاملة في العراق لشهر كانون الأول 2025 مقارنةً مع شهر تشرين الثاني لنفس العام بنسبة (0.7%) وكان السبب الرئيس المساهم في هذا الارتفاع المصارف الحكومية إذ بلغت نسبة ارتفاع موجوداتها بنسبة (1.3%) وذلك لأهميتها النسبية من إجمالي المصارف العاملة في العراق التي بلغت (74.2%) ، أما المصارف الأهلية فقد تمتعت بانخفاض في موجوداتها بنسبة (1.3%) ويبين الجدول رقم (1) و (2) التغيرات في جانب الموجودات في شهر كانون الأول 2025 مقارنةً بشهر تشرين الثاني لنفس العام وشهر كانون الأول لعام 2024 .

إذ ارتفعت أغلب الفقرات الأساسية في جانب الموجودات ماعدا الاستثمارات في الأوراق المالية وحسابات فروع المصرف في العراق اللذان يتمتعان بأهمية نسبية بلغت (19.4%، 0.7%)، ارتفعت فقرة الائتمان النقدي المباشر بنسبة (0.3%) فتركزت الزيادة على القروض والسلف و الحسابات الجارية المدينة (المكشوف) بنسبة (0.6%، 1.2%) على التوالي واشتركت المصارف الحكومية والأهلية في هاتين النسبتين إذ كان لارتفاع الحسابات الجارية المدينة (المكشوف) لدى المصارف الحكومية الأثر في زيادة هذه النسبة أما المصارف الأهلية فارتفعت لديها القروض والسلف التي أثرت على زيادة هذه النسبة وكما موضح في الملحق رقم (1) ، كما ارتفعت فقرة الموجودات النقدية لشهر كانون الأول مقارنةً مع الشهر السابق لنفس العام بنسبة (0.9%) إذ ساهمت المصارف الحكومية في هذه الزيادة لترتفع لديها أرصدة الغطاء القانوني للودائع لدى البنك المركزي بنسبة (187%) ، وارتفعت الموجودات الأخرى لشهر كانون الأول 2025 مقارنةً بالشهر السابق من نفس العام بنسبة (9.7%) وبالنسبة إلى فقرة الموجودات الثابتة فسجلت ارتفاعاً نسبته (6.1%) كما في الشكل رقم (1) .

كانت الفقرات التي انخفضت في جانب الموجودات هي أرصدة الاستثمارات في الأوراق المالية بنسبة (1.4%) وكان لانخفاض الاستثمارات لدى المصارف الأهلية بنسبة (19.2%) قد ساهم في انخفاض هذه النسبة على الرغم من ارتفاع الاستثمارات لدى المصارف الحكومية بنسبة (3%) نتيجة ارتفاع الاستثمارات الأجنبية والعالم الخارجي بنسبة (15.7%) . وبالنسبة إلى فقرة حسابات فروع المصرف في العراق - أرصدة مدينة فسجلت انخفاضاً نسبته (1.4%) كما في الشكل رقم (2).

(1) جدول رقم
الموجودات للمصارف العاملة في العراق

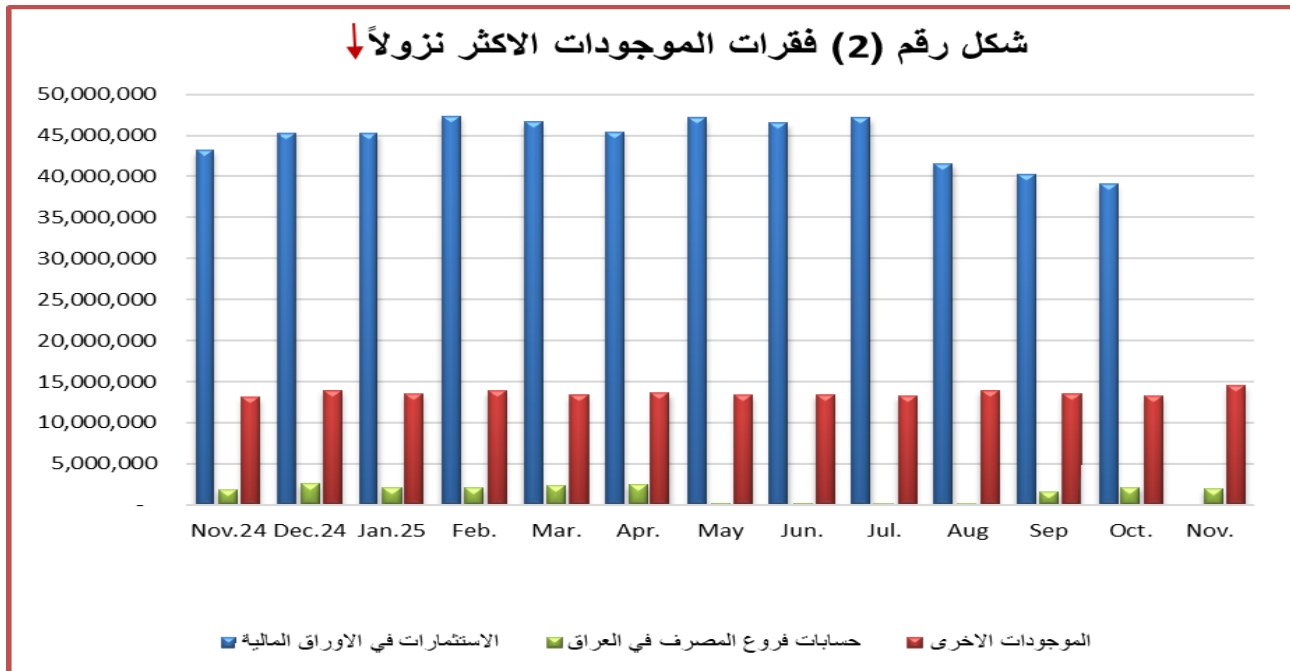
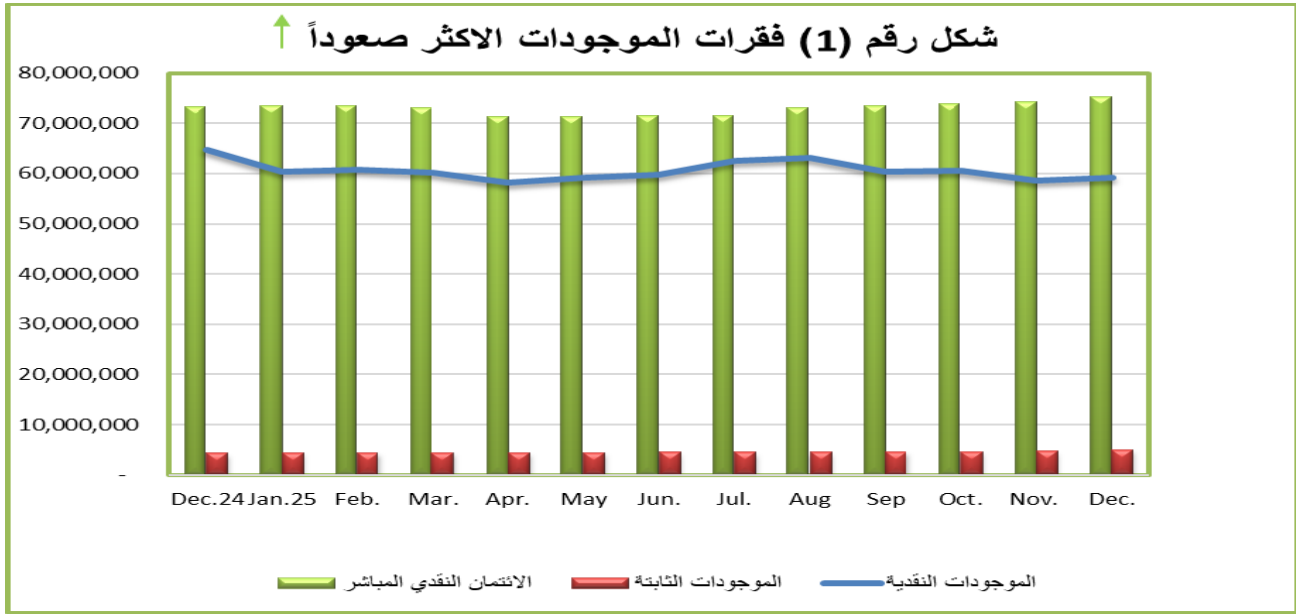
الموجودات (مليون دينار)	كانون الأول- ٢٠٢٤	تشرين الثاني- ٢٠٢٥	كانون الأول- ٢٠٢٥	الاهمية النسبية	نسبة نمو كانون الاول ٢٠٢٥ / تشرين الثاني ٢٠٢٥
١- الموجودات النقدية	64,640,580	58,597,345	59,143,084	30.6	0.9
أ- النقود والمسكوكات	8,535,830	9,134,143	8,701,318		(4.7)
أولاً: الأوراق النقدية بالعملة العراقية	7,143,002	7,612,697	7,239,102		(4.9)
ثانياً: الأوراق النقدية بالعملة الأجنبية	1,392,828	1,521,446	1,462,216		(3.9)
ب- الازدادة لدى البنك المركزي العراقي والمصارف العاملة في العراق	42,075,398	33,859,318	37,562,164		10.9
أولاً: الحساب الجاري الطابق لدى البنك المركزي	27,284,834	26,393,646	25,220,151		(4.4)
ثانياً: ارصدة الغطاء القانوني للودائع لدى البنك المركزي	13,555,158	6,180,992	11,087,916		79.4
ثالثاً: الازدادة الجارية المدينة مع المصارف العاملة في العراق	1,235,406	1,284,680	1,254,097		(2.4)
ج- موجودات نقدية أخرى	191,317	392,505	434,549		10.7
د- الازدادة المدينة خارج العراق	13,838,035	15,211,379	12,445,053		(18.2)
٢- حسابات فروع المصرف في العراق - ارصدة مدينة	2,546,217	1,920,174	1,379,970	0.7	(28)
٤- الاستثمارات في الأوراق المالية	45,237,923	38,044,863	37,507,503	19.4	(1.4)
أ- الاستثمارات العراقية	23,657,914	25,700,671	23,224,474		(9.6)
١- حوالات خزينة الحكومة العراقية	10,611,405	10,513,233	9,935,632		(5.5)
٢- سندات الحكومة العراقية	6,120,361	9,380,609	8,865,261		(5.5)
٣- اسهم واستثمارات أخرى	6,926,148	5,806,829	4,423,581		(23.82)
ب- الأجنبية والعالم الخارجي	21,580,009	12,344,192	14,283,029		15.71
٥- الائتمان النقدي المباشر	73,460,897	75,345,438	75,584,472	39	0.3
أ- الحسابات الجارية المدينة (المكشوف)	3,681,684	3,969,928	4,019,276		1.2
ب- الأوراق التجارية المخصومة	95,487	83,665	81,739		(2.3)
ج- القروض والسلف	64,439,025	65,574,291	65,944,769		0.6
د- الديون المتأخرة التسديد	5,244,701	5,717,554	5,538,688		(3.1)
٦- الموجودات الثابتة	4,327,344	4,707,968	4,995,664	2.6	6.1
أ- الموجودات الأخرى	4,106,288	4,486,112	4,762,311		6.2
ب- الموجودات المستلمة نتيجة تسوية ديون	221,056	221,856	233,353		5.2
٧- الموجودات الأخرى	13,113,127	13,204,376	14,484,473	7.5	9.7
٨- مجموع الموجودات	203,326,088	191,820,164	193,095,166	100	0.7

جدول رقم (2)

تصنيف إجمالي الموجودات (المطلوبات) حسب الملكية

جهة التملك (مليون دينار)	كانون الأول- ٢٠٢٤	تشرين الثاني- ٢٠٢٥	كانون الأول- ٢٠٢٥	نسبة نمو كانون الاول ٢٠٢٥ / كانون الاول ٢٠٢٤	نسبة نمو كانون الاول ٢٠٢٥ / تشرين الثاني ٢٠٢٥
المصارف الحكومية	155,973,885	141,434,335	143,342,641	(8.1)	1.3
المصارف الأهلية	47,352,203	50,385,829	49,752,525	5.1	(1.3)
إجمالي المصارف العاملة في العراق	203,326,088	191,820,164	193,095,166	(5.0)	0.7

يظهر الجدول رقم (2) حركة الموجودات بين المصارف الحكومية والأهلية إذ حافظت المصارف الأهلية على نمو في موجوداتها في شهر كانون الأول 2025 مقارنةً بشهر كانون الأول 2024 بنسبة (5.1%) في حين عانت المصارف الحكومية من انخفاض موجوداتها في نفس الفترة بنسبة (8.1%) والذي كان له الأثر الأكبر على انخفاض موجودات قطاع المصارف العاملة في العراق بنسبة (5.0%) وكما هو موضح في الملحق رقم (1) الخاص بميزانية المصارف الحكومية و رقم (2) الخاص بميزانية المصارف الأهلية.



جدول رقم (3)
المطلوبات للمصارف العاملة في العراق

المطلوبات (مليون دينار)	كانون الأول- ٢٤	تشرين الثاني- ٢٥	كانون الأول- ٢٥	الاهمية النسبية	نسبة نمو كانون الأول ٢٥ / تشرين الثاني ٢٥
١- الودائع	123,599,356	113,139,857	111,342,380	57.7	(1.6)
أ- الحسابات الجارية الدائنة	92,821,970	86,905,747	83,984,814		(3.4)
ب- الحسابات ذات الطبيعة الجارية	4,008,670	4,816,784	5,492,339		14.0
ج- ودائع التوفير	16,420,955	15,097,872	15,467,753		2.4
د- الودائع الثابتة	9,631,709	6,090,782	6,120,190		0.5
هـ- الارصدة الدائنة للخارج	716,052	228,672	277,284		21.3
٢- حسابات فروع المصرف في العراق	2,901,054	866,750	3,617,857	1.87	317.4
٣- الحسابات الجارية الدائنة مع المصارف	143,691	147,514	162,169	0	9.9
٤- الاقتراض	9,249,799	10,069,772	9,899,051	5	(1.7)
أ- الاقتراض الداخلي	9,249,796	10,069,769	9,899,048		(1.7)
ثانياً: المبالغ المقرضة من الجهات الأخرى	9,249,796	10,069,769	9,899,048		(1.7)
ب- الاقتراض من العالم الخارجي	3	3	3		
٥- التأمينات المقبوضة	16,461,038	16,096,067	15,305,984	8	(4.9)
٦- المطلوبات الأخرى	6,351,850	6,055,018	6,344,370	3	4.8
٧- رصيد حساب الأرباح والخسائر خلال السنة الحالية	2,325,560	3,440,362	2,554,713	1	(25.7)
٨- التخصيصات	14,522,712	15,717,052	17,441,825	9	11.0
٩- الموارد الذاتية:	27,771,028	26,287,772	26,426,817	14	0.5
أ- رأس المال المدفوع	20,543,809	21,236,343	21,756,944		2.5
ب- احتياطي رأس المال	783,791	979,578	1,001,856		2.27
ج- الاحتياطيات الأخرى	2,656,455	2,597,350	2,535,988		(2.4)
د- رصيد حساب الأرباح والخسائر للسنوات السابقة	3,620,785	1,364,498	1,008,735		(26.1)
هـ- الأرباح غير الموزعة	166,188	110,003	123,294		12.1
١٠- مجموع المطلوبات	203,326,088	191,820,164	193,095,166	100	0.7
١١- حساب القيد في الجهة المقابلة	28,782,673	30,101,907	25,352,404		(15.8)
أ- الاعتمادات	16,537,783	16,342,971	15,324,746		(6.2)
ب- خطابات الضمان	12,244,890	13,758,936	10,027,658		(27.1)

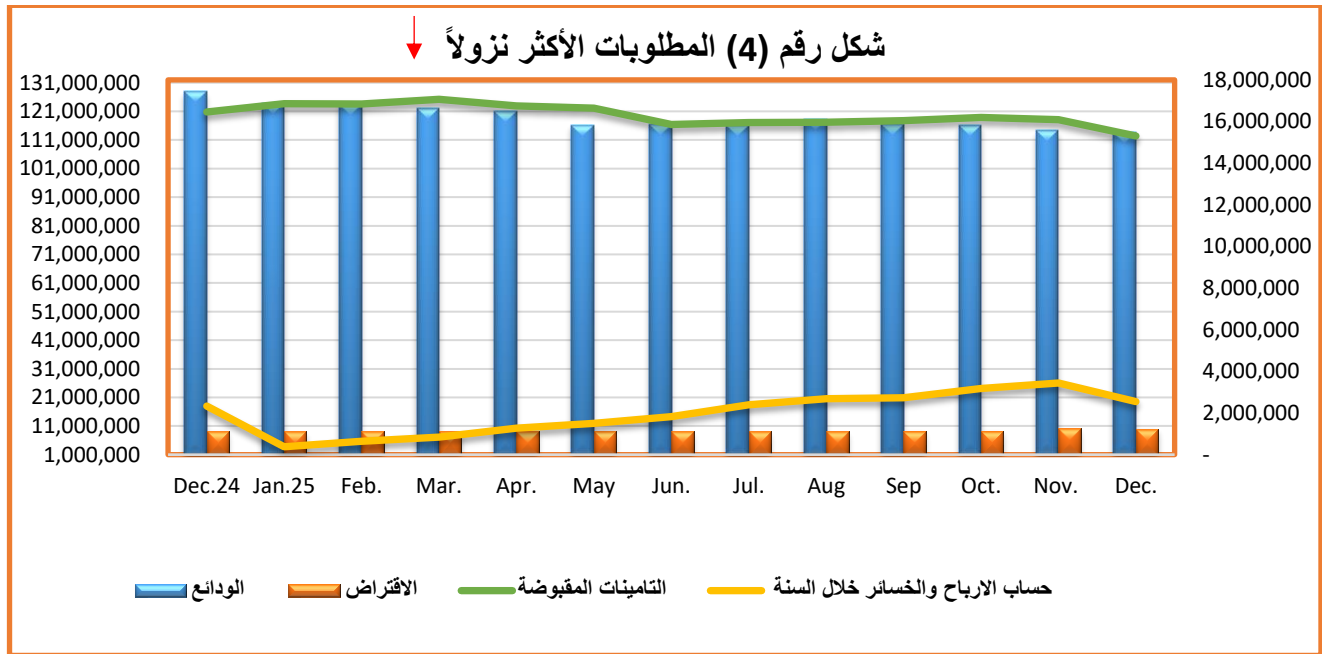
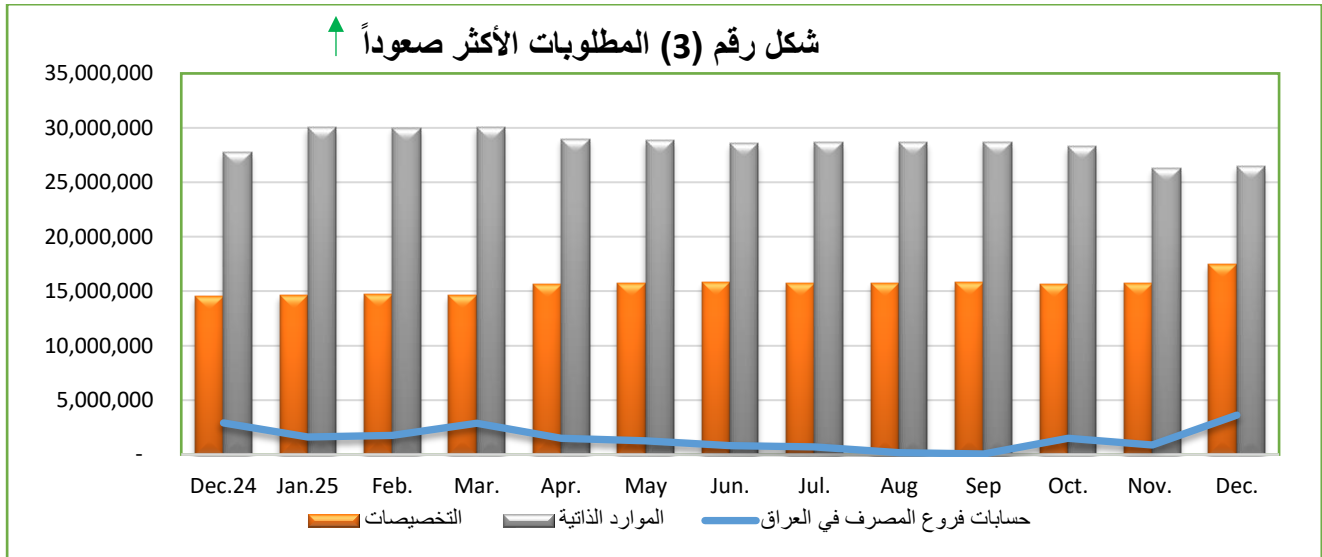
ثانياً: تحليل جانب المطلوبات :

كما يظهر الجدول رقم (3) جانب المطلوبات في الميزانية الشهرية للمصارف العاملة في العراق الذي ارتفع في كانون الأول 2025 عن شهر تشرين الثاني لنفس العام بنسبة (0.7%) وتركز الارتفاع في أرصدة حسابات فروع المصرف في العراق من جانب المطلوبات بنسبة (317.4%) وكانت المصارف الحكومية هي المؤثرة على ارتفاع هذه النسبة لتبلغ (320.3%)، كما ارتفعت فقرة التخصيصات بنسبة (11%) وهي دليل على زيادة الخطط الاحترازية للمصارف وكانت مساهمة المصارف الحكومية من هذه الزيادة بنسبة (92.5%) وكما موضح في الشكل رقم (3)، وارتفعت أرصدة الموارد الذاتية بنسبة (0.5%) وكان لزيادة رؤوس الأموال للمصارف الحكومية (مصرف الرافدين) والمصارف الأهلية (الموصل، اتحاد الأردن والمشرق العربي) سبب في زيادة هذه الفقرة.

وكانت أهم الفقرات التي انخفضت في مدة البحث في جانب المطلوبات أرصدة الودائع ذات الأهمية النسبية (57.7%) من إجمالي المطلوبات بنسبة (1.6%) على الرغم من ارتفاع جميع أنواع الودائع إلا أن الانخفاض في الودائع الجارية بنسبة (3.4%) كان كافياً لخفض إجمالي الودائع والسبب

كان انخفاض الودائع الجارية لدى المصارف الحكومية وكما هو موضح في الجدول رقم (3)، كما انخفض رصيد حساب الأرباح والخسائر في السنة الحالية لشهر كانون الأول 2025 مقارنة بالشهر السابق لنفس العام بنسبة (25.7%) إذ سجلت المصارف الحكومية انخفاضاً في أرباحها لنفس المدة بنسبة (44.1%) بينما سجلت المصارف الأهلية ارتفاعاً في أرباحها بنسبة (16.9%).

في جانب المطلوبات انخفض رصيد الاقتراض بنسبة (1.7%) كما هو موضح بالشكل رقم (4) فسيطرت المصارف الأهلية على هذا الانخفاض بنسبة (7.1%).



الخلاصة:

ارتفع مجموع الموجودات (المطلوبات) لشهر كانون الأول 2025 مقارنةً مع شهر تشرين الثاني 2025 بنسبة (0.7%) ، وتوزع هذا الارتفاع على جانبي البيان الشهري، وكان السبب الأساسي لارتفاع الموجودات هو الموجودات الأخرى والموجودات الثابتة والموجودات النقدية بنسبة (9.7%, 6.1%, 0.9%) على التوالي، أما ارتفاع المطلوبات فكان بسبب حسابات فروع المصرف في العراق/أرصدة دائنة و التخصيصات والمطلوبات الأخرى بنسبة (317.4%, 11.0%, 4.8%) على التوالي ، وكان لثقل المصارف الحكومية في الجهاز المصرفي التأثير المباشر في انخفاض الموجودات لدى المصارف العاملة في العراق إذ تشكل موجوداتها نسبة (74.2%) من موجودات المصارف العاملة في العراق. في حين شكلت المصارف الأهلية نسبة (25.8%) من موجودات المصارف العاملة في العراق.