



دائرة الإحصاء والأبحاث  
قسم الاستقرار النقدي والمالي

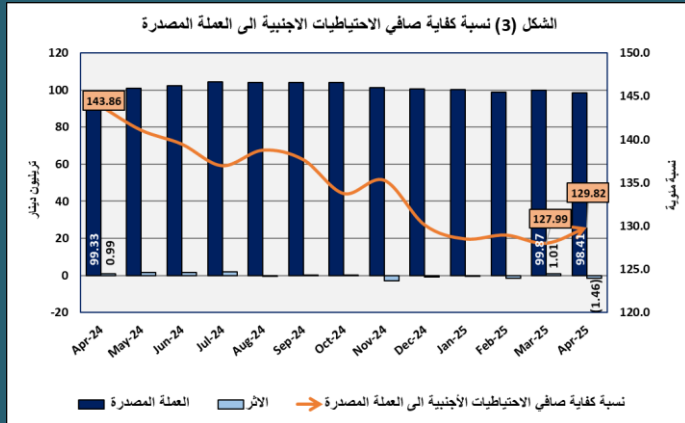
التقرير التحليلي للمؤشرات  
النقدية والمالية في العراق  
لشهر نيسان 2025

المقدمة:

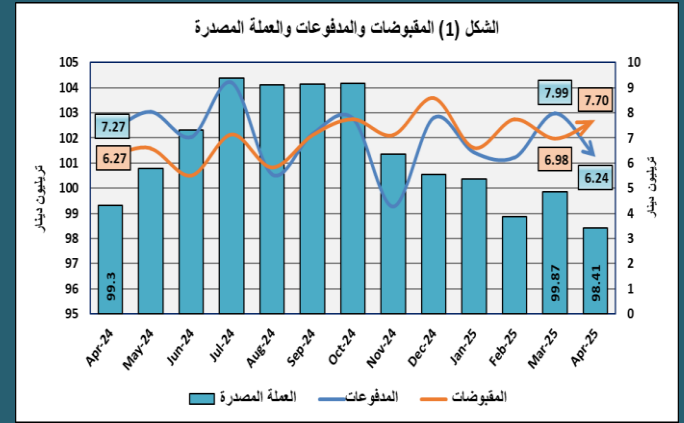
يُنَاقَشُ هذا التقرير أبرز المؤشرات التي تعكس أداء السياسة النقدية وإدارة النقد داخل النظام المالي والاقتصاد بصورة عامة، لذا يهدف هذا التقرير الى تقديم تحليل معمق لبعض المؤشرات النقدية والمالية التي تساعد في فهم التدفق النقدي عبر دراسة العلاقة بين المدفوعات والمقبوضات النقدية لهذا البنك، وأثرها على العملة المصدرة، فضلاً عن أثر تغير الانفاق العام عليهما وبيان طبيعة العلاقة بينهما، كما يتم تحليل حجم الاحتياطيات الاجنبية واحتياطيات المصارف وغيرها من المؤشرات لغرض تقديم قيمة مضافة عبر توفير أدوات تحليلية تدعم وضع استراتيجيات فعالة تعزز تحقيق الاستقرار المالي في العراق والجدول الآتي يبين هذه المؤشرات:

معدل التغير الشهري %	شهر نيسان من عام 2025	شهر آذار من عام 2025	شهر نيسان من عام 2024	المؤشرات (تريليون دينار)
↑ 1.45	129.82	127.99	143.86	نسبة كفاية صافي الاحتياطيات الاجنبية إلى العملة المصدرة %
↑ 1.14	75.25	74.40	81.74	نسبة كفاية صافي الاحتياطيات الأجنبية إلى M2 %
↓ -21.90	6.24	7.99	7.27	المدفوعات النقدية
↑ 10.32	7.70	6.98	6.27	المقبوضات النقدية
/	-1.46	1.01	0.99	الأثر بين (المدفوعات - المقبوضات)
↓ -6.69	9.49	10.17	12.07	الانفاق العام
↓ -1.46	98.41	99.87	99.33	العملة المصدرة
↓ -2.62	91.20	93.65	91.57	العملة خارج الجهاز المصرفي
↑ 15.94	7.20	6.21	7.76	العملة لدى المصارف
↓ -3.75	131.80	136.93	143.06	الأساس النقدي M0
↓ -1.10	150.46	152.13	154.35	عرض النقد M1
↓ -1.18	169.77	171.79	174.82	عرض النقد M2
↓ -8.10	*40.95	44.56	51.29	احتياطيات المصارف
↓ -0.54	*20.20	20.31	18.31	الاحتياطي الالزامي
↓ -14.43	20.75	24.25	32.98	الاحتياطي الفائض
↓ -0.94	1,468	1,482	1,476	متوسط سعر صرف السوق السوداء
0.00	85.54	85.54	76.97	الدين العام الداخلي

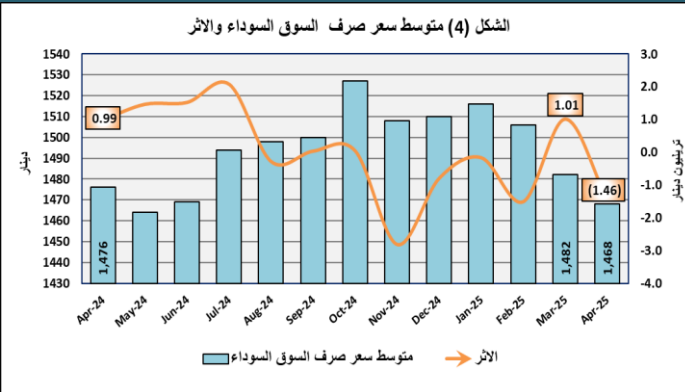
السهم الأحمر ↑ ↓ يمثل الأثر السلبي على الاستقرار المالي، أما السهم الأخضر ↑ ↓ يمثل الأثر الايجابي على الاستقرار المالي  
\* بيانات تنبؤية



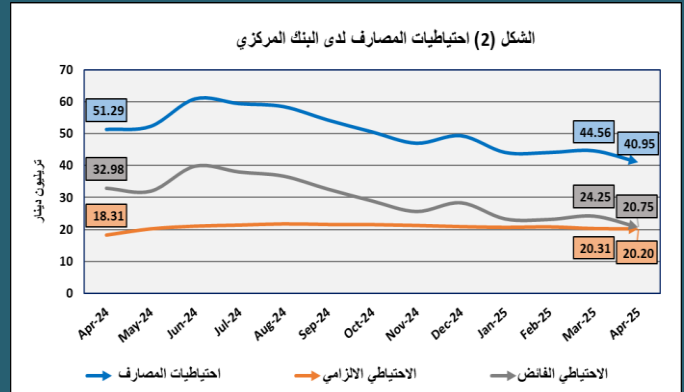
يُبين الشكل (3) أنَّ نسبة كفاية صافي الاحتياطيات الأجنبية الى العملة المصدرة شهدت ارتفاعاً بنسبة (1.45%) في نيسان من عام 2025 مقارنة مع آذار من عام 2025. فضلاً عن انخفاض العملة المصدرة بنسبة (1.46%) للمدة ذاتها. في حين بلغ الاثر بين المدفوعات والمقبوضات النقدية (-1.46) تريليون دينار في شهر نيسان من عام 2025 مقارنة مع آذار من عام 2025، مما يشير الى قدرة البنك المركزي العراقي في الاستمرار بالدفاع عن قيمة العملة المحلية.



يتضح من الشكل (1) أنَّ المدفوعات النقدية بلغت (6.24) تريليون دينار وهي أقل من المقبوضات النقدية للبنك المركزي التي بلغت (7.70) تريليون دينار ليبلغ الاثر بينهما (-1.46) تريليون دينار في نيسان من عام 2025، مما أدى إلى انخفاض العملة المصدرة بنسبة (1.46%) في نيسان من عام 2025 مقارنة مع آذار من عام 2025، وهذا ما يعني السيطرة على عرض النقد.

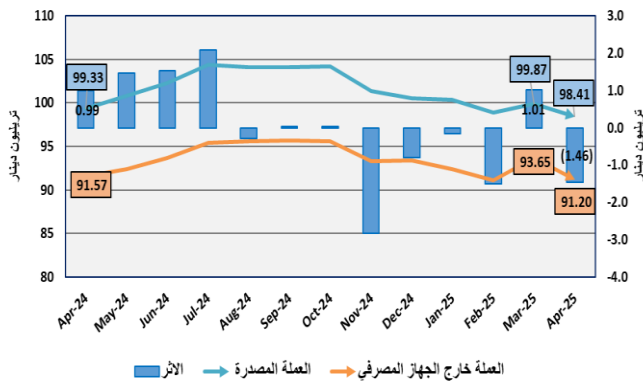


يتبين من الشكل (4) أنَّ الأثر بلغ (-1.46) تريليون دينار في نيسان من عام 2025، كما وانخفض متوسط سعر صرف السوق السوداء بنسبة (0.94%) ليلعب (1,468) دينار لكل دولار في نيسان من عام 2025 بعد ان كان يبلغ (1,482) دينار لكل دولار في شهر آذار من عام 2025 بسبب سياسة التعقيم الناجحة التي يتبعها البنك المركزي.



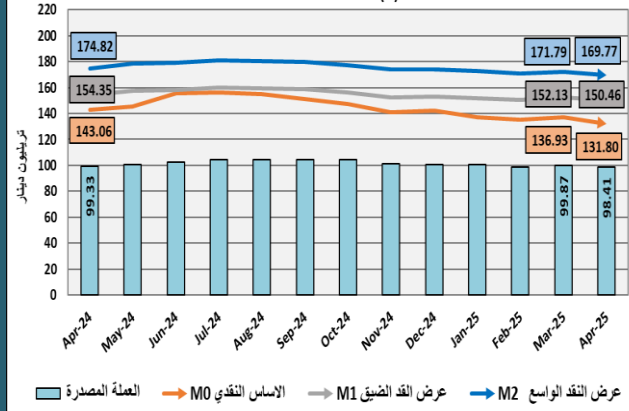
\* بيانات الاحتياطي القانوني واحتياطيات المصارف لشهر نيسان تنبؤية.  
الشكل (2) يبين أنَّ احتياطيات المصارف انخفضت بنسبة (8.10%) في نيسان من عام 2025 مقارنة مع آذار من عام 2025 وفقاً للتنبؤات، نتيجة انخفاض الاحتياطي الفائض بنسبة (14.43%)، كما تُشير التنبؤات الى انخفاض الاحتياطي الإلزامي بنسبة (0.54%) للمدة ذاتها.

الشكل (7) العملة خارج الجهاز المصرفي والعملة المصدرة والائثر



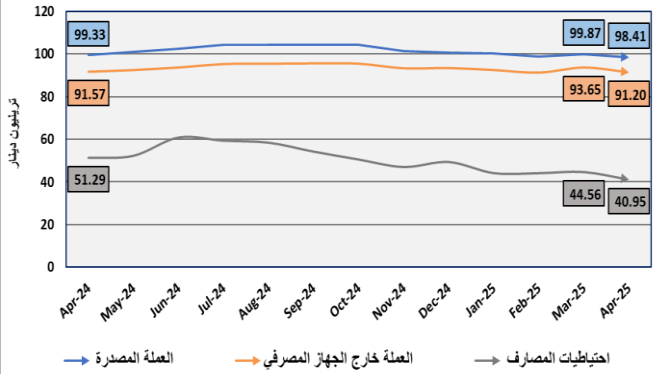
يتضح من الشكل (7) أنّ العملة المصدرة انخفضت بنسبة (1.46%) في نيسان من عام 2025 مقارنة مع آذار من عام 2025؛ نتيجة انخفاض المدفوعات النقدية ليلبغ الأثر بين المدفوعات والمقبوضات النقدية لهذا البنك (-1.46) ترليون دينار لذات المدة. في حين انخفضت العملة خارج الجهاز المصرفي بنسبة (2.62%) لذات المدة.

الشكل (5) العملة المصدرة والمجملات النقدية



يتبين من الشكل (5) انخفاض عرض النقد الواسع M2 بنسبة (1.18%) في نيسان من عام 2025 مقارنة مع آذار من عام 2025، في حين انخفض عرض النقد الضيق M1 بنسبة (1.10%) ليلبغ (150.46) ترليون دينار لذات المدة، اما الأساس النقدي فقد انخفض بنسبة (3.75%).

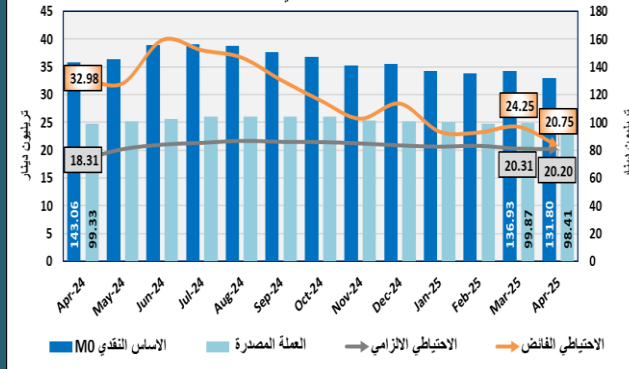
الشكل (8) احتياطيات المصارف والعملة المصدرة والعملة خارج الجهاز المصرفي



\* بيانات احتياطيات المصارف لشهر نيسان تنبؤية.

يُظهر من خلال الشكل (8) أنّ احتياطيات المصارف انخفضت بنسبة (8.10%) في نيسان من عام 2025 مقارنة مع آذار من عام 2025، وذلك نتيجة انخفاض الاحتياطيات الفائضة للمصارف بنسبة (14.43%) من جهة، فضلاً عن انخفاض الدوائع لدى المصارف التجارية بنسبة (0.17%) من جهة أخرى مما أدى الى انخفاض الاحتياطي الإلزامي بنسبة (0.54%).

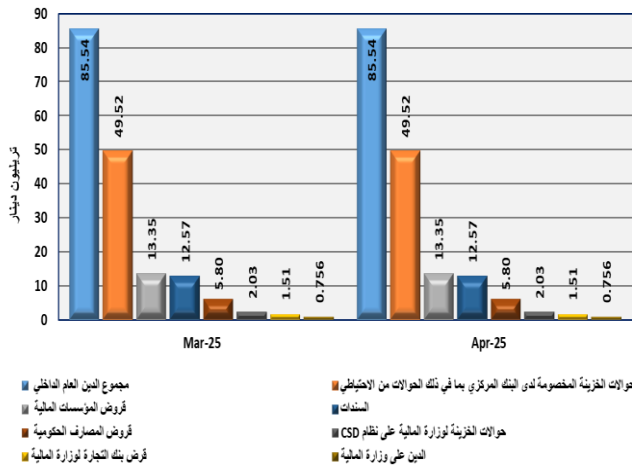
الشكل (6) احتياطيات المصارف والاحتياطي القانوني والاحتياطي الفائض والعملة المصدرة والاساس النقدي



\* بيانات الاحتياطي الإلزامي لشهر نيسان تنبؤية.

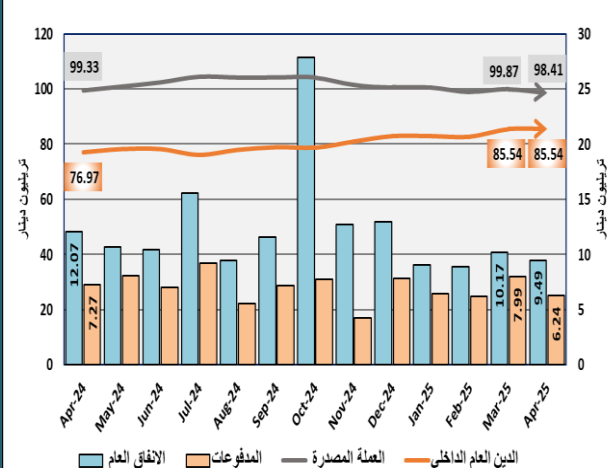
يبين الشكل (6) انخفاض الأساس النقدي بنسبة (3.75%) في نيسان من عام 2025 مقارنة مع آذار من عام 2025؛ متأثراً بانخفاض احتياطيات المصارف بنسبة (8.10%)، نتيجة انخفاض الاحتياطي الفائض بنسبة (14.43%) لذات المدة، فضلاً عن انخفاض العملة المصدرة بنسبة (1.46%) لذات المدة.

الشكل (10) الدين العام الداخلي ومكوناته



يتضح من الشكل (10) أنَّ الدين العام الداخلي استقر عند حاجز (85.54) تريليون دينار في نيسان من عام 2025 مقارنةً مع آذار من عام 2025، وهذا ما تُشير إليه مكونات الدين العام الداخلي في الشكل أعلاه التي لم تتغير في ذات المدة.

الشكل (9) الائتاق العام والمدفوعات والدين العام الداخلي



في الشكل (9) نلاحظ انخفاض الائتاق العام بنسبة (6.69%) في نيسان من عام 2025 مقارنة مع آذار لعام 2025، مما يعكسه انخفاض العملة المصدرة بمقدار (1.46) تريليون دينار، في حين استقر الدين العام الداخلي عند (85.54) تريليون دينار لذات المدة.

## الخلاصة:

- ✓ يؤشر الإئتاق العام انخفاضاً في شهر نيسان من عام 2025 بمقدار (0.68) تريليون دينار وبنسبة (6.69%) عن شهر آذار من عام 2025.
- ✓ انخفضت المدفوعات النقدية لهذا البنك بنسبة (21.90%) في حين ارتفعت المقبوضات النقدية بنسبة (10.32%) ليلبغ الأثر بينهما (-1.46) تريليون دينار في شهر نيسان من عام 2025.
- ✓ ارتفعت نسبة كفاية صافي الاحتياطيات الأجنبية الى العملة المصدرة بنسبة (1.45%) في شهر نيسان من عام 2025.
- ✓ استقر الدين العام الداخلي لشهر نيسان من عام 2025 مقارنة مع شهر آذار من ذات العام ليلبغ (85.54) تريليون دينار.
- ✓ انخفضت العملة خارج الجهاز المصرفي بنسبة (2.62%) في شهر نيسان من عام 2025 مقارنة مع آذار من عام 2025، بالمقابل فأن العملة لدى المصارف ارتفعت بنسبة (15.94%) لذات الفترة متأثرةً بارتفاع الودائع لدى المصارف بنسبة (0.17%) في شهر نيسان من عام 2025.
- ✓ انخفاض متوسط سعر صرف السوق السوداء بنسبة (0.94%) في شهر نيسان من عام 2025.