

معدل التضخم العام والأساس لشهر أيلول 2024

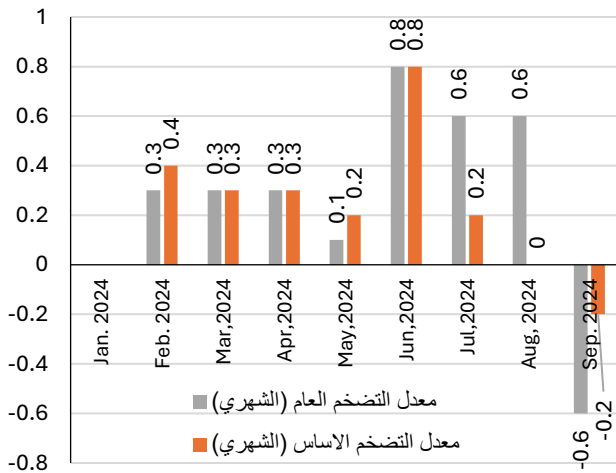
بلغ معدل التضخم العام (السنوي) لشهر أيلول 2024 (3.1%)، إذ ارتفع الرقم القياسي العام من (104.7) نقطة لشهر أيلول 2023 إلى (107.9) نقطة لشهر أيلول 2024.

فيما سجل معدل التضخم الاساس (السنوي) لذات الشهر (2.9%)، إذ ارتفع الرقم القياسي بعد الاستبعاد من (105.1) نقطة لشهر أيلول 2023 إلى (108.1) نقطة لشهر أيلول 2024.

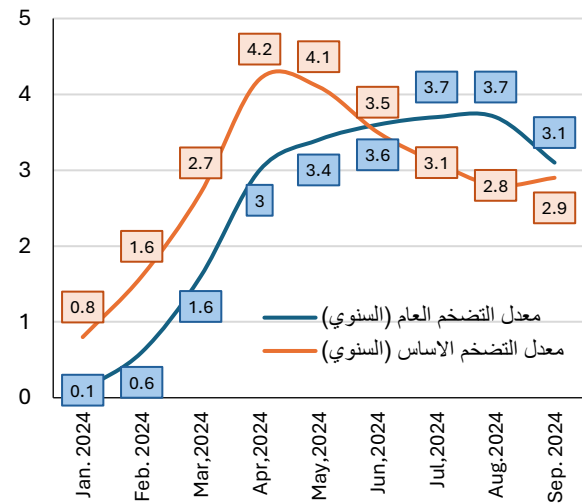
يلحظ من الشكل 1-أ أن منحني معدل التضخم الاساس أعلى من منحني معدل التضخم العام خلال المدة (كانون الثاني 2024 – أيار 2024)، نتيجة انخفاض معدل التضخم لقسم الاغذية والمشروبات غير الكحولية، كونها تشكل الوزن الأعلى في سلّة المستهلك، فيما حصل العكس للشهور اللاحقة، إذ يلحظ ان منحني معدل التضخم الاساس أدنى من منحني معدل التضخم العام.

فيما بلغ معدل التضخم العام (الشهري) لشهر أيلول 2024 (-0.6%)، إذ انخفض الرقم القياسي العام من (108.5) نقطة لشهر آب 2024 إلى (107.9) نقطة لشهر أيلول 2024.

شكل 1-ب : معدل التضخم الشهري العام والاساس لغاية أيلول 2024



شكل 1-أ : معدل التضخم السنوي العام والاساس لغاية أيلول 2024



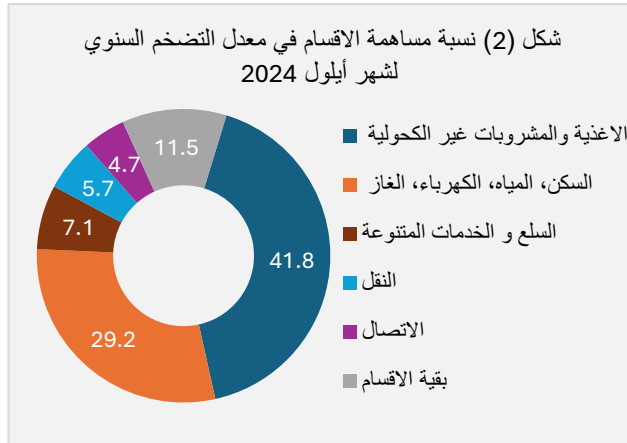
وزارة التخطيط، هيئة الاحصاء ونظم المعلومات الجغرافية.

التضخم السنوي لأقسام سلّة المستهلك في أيلول 2024

- سجل قسم الاغذية والمشروبات غير الكحولية في سلّة المستهلك خلال أيلول 2024 معدل تضخم بلغ (4.1%)، نتيجة ارتفاع اللحوم لتبلغ (11.5%) والاسماك (6.4%) والخضروات (8.7%) إلى جانب ارتفاع عدد من المجموعات، حيث بلغت نسبة مساهمة هذا القسم في التضخم (41.8%)، إذ يشكل هذا القسم الوزن الاكبر في سلّة المستهلك البالغ (31.633%).

- سجل قسم السكن، المياه، الكهرباء، الغاز خلال ايلول 2024 معدل تضخم بلغ (3.7%)، نتيجة ارتفاع الايجار (1.2%) و امدادات المياه والكهرباء (25.3%) والوقود (البنزين والنفط والغاز) (0.3%)، حيث بلغت نسبة مساهمة هذا القسم في التضخم (29.2%)، ويأتي هذا القسم في المرتبة الثانية من حيث الوزن في سلة المستهلك البالغ (24.386%).
- سجل قسم النقل خلال ايلول 2024 معدل تضخم بلغ (1.4%)، والذي يأتي في المرتبة الثالثة من حيث الوزن في سلة المستهلك البالغ (12.467%).
- سجل قسم الملابس والاحذية خلال ايلول 2024 معدل تضخم بلغ (1.7%)، نتيجة ارتفاع المجموعات المكوّنة له، ويأتي هذا القسم في المرتبة الرابعة من حيث الوزن في سلة المستهلك البالغ (6.472%).
- سجل قسم الصحة خلال ايلول 2024 معدل تضخم بلغ (0.6%)، والذي يأتي في المرتبة الخامسة من حيث الوزن في سلة المستهلك البالغ (6.124%).
- سجل قسم التجهيزات والمعدات المنزلية والصيانة معدل تضخم بلغ (0.1%)، والذي يأتي في المرتبة السادسة من حيث الوزن في سلة المستهلك البالغ (6.04%).
- سجلت الاقسام المتبقية مجتمعة (التبغ، الاتصالات، الترفيه والثقافة، التعليم، المطاعم والفنادق، السلع والخدمات المتنوعة) خلال ايلول 2024 معدل تضخم (0.6%)، والتي شكلت وزن بلغ (12.878%) من سلة المستهلك.

يتضح مما سبق، أن قسمني (الاغذية والمشروبات غير الكحولية) و (السكن، المياه، الكهرباء، الغاز) يشكلان المحرك الاساس للرقم القياسي لاسعار المستهلك، حيث يسجلان:



- وزن بلغ (56.019%) من سلة المستهلك.
- نسبة تضخم سنوي بلغت (2.2%).
- أي انهما يساهمان بنسبة (71%) في التضخم العام.

وارتفع مؤشر منظمة الأغذية والزراعة للأمم المتحدة السنوي بنسبة (2.4%) في ايلول 2024، من (121.7) نقطة في ايلول 2023 إلى (124.6) نقطة في ايلول 2024، نتيجة ارتفاع اسعار اللحوم بنسبة (5.7%) ومنتجات الالبان بنسبة (21.9%) والزيوت بنسبة (17.8%)¹. وبحسب تقرير آفاق أسواق السلع 2024 الصادر عن البنك الدولي، يتوقع ان تنخفض أسعار السلع العالمية وبنسبة (10%) تقريباً بين عامي

¹ بالاعتماد على بيانات منظمة الأغذية والزراعة للأمم المتحدة.

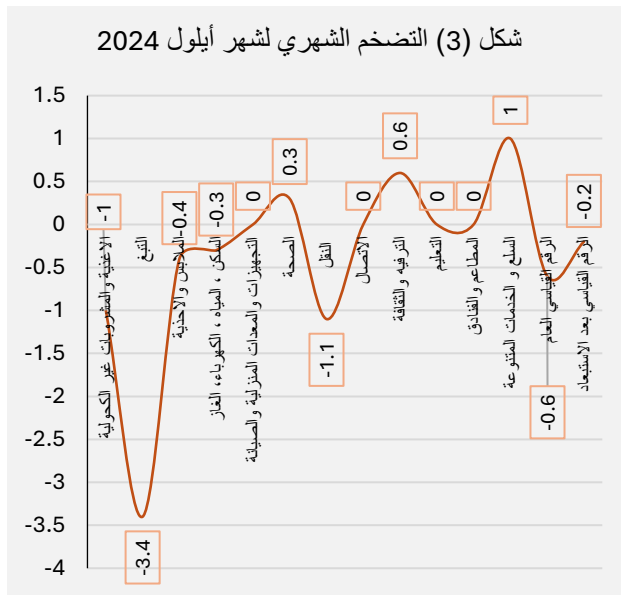
2024 و 2026 كما يتوقع انخفاض اسعار الغذاء بنسبة (4%) عام 2025، الامر الذي ينعكس على معدل التضخم في العراق، كون ان العراق يعتمد في سد احتياجاته على السلع المستوردة.

الرقم القياسي لأسعار المستهلك في العراق لشهر أيلول 2024 (2022=100)

مساهمة الاقسام في التضخم (%)	حصة الاقسام من التضخم* (%)	التضخم السنوي (%)	الرقم القياسي لأسعار المستهلك (نقطة)		الاقسام	الاوزان (%)	
			2024 أيلول	2023 أيلول			
41.8	1.29	4.1	109.9	105.6	الاغذية والمشروبات غير الكحولية	31.633	1
0.8	0.03	1.6	111.1	109.4	التبغ	1.626	2
3.5	0.11	1.7	109.6	107.8	الملابس والاحذية	6.472	3
29.2	0.90	3.7	104	100.3	السكن ، المياه ، الكهرباء، الغاز	24.386	4
0.2	0.01	0.1	108.8	108.7	التجهيزات والمعدات المنزلية والصيانة	6.04	5
1.1	0.03	0.6	107.1	106.5	الصحة	6.124	6
5.7	0.18	1.4	108	106.5	النقل	12.467	7
4.7	0.15	4.6	99.7	95.3	الاتصال	3.159	8
2.0	0.06	3.3	116.5	112.8	الترفيه والثقافة	1.835	9
1.4	0.04	4.1	107	102.8	التعليم	1.069	10
2.5	0.08	5.2	113.7	108.1	المطاعم والفنادق	1.504	11
7.1	0.22	6.0	113.9	107.5	السلع و الخدمات المتنوعة	3.685	12
100.0	3.1	3.1	107.9	104.7	الرقم القياسي العام	100	
100.0	2.9	2.9	108.1	105.1	الرقم القياسي بعد الاستبعاد	100	

* حصة الاقسام من التضخم (%) = وزن القسم (%) × التضخم السنوي.

تحليل العناصر المكونة للرقم القياسي لأسعار المستهلك أيلول 2024 (الشهري)



بلغ معدل التضخم العام (الشهري) لشهر أيلول 2024 (-0.6%)، إذ انخفض الرقم القياسي العام من (108.5) نقطة لشهر آب 2024 إلى (107.9) نقطة لشهر أيلول 2024.

فيما سجل معدل التضخم الاساس (الشهري) لذات الشهر (-0.2%)، إذ انخفض الرقم القياسي بعد الاستبعاد من (108.3) نقطة لشهر آب 2024 إلى (108.1) نقطة لشهر أيلول 2024. على الرغم من استقرار معظم اقسام سلة المستهلك، وارتفاع بعضها بشكل طفيف، إلا أننا نلاحظ تسجيل قسم الاغذية والمشروبات غير

الكحولية تضخم بلغ (1-) % وقسم السكن، المياه، الكهرباء، الغاز بنسبة (0.3-) %، حيث يشكّلان الوزن الاكبر في سلة المستهلك، وهو ما أثر على معدل التضخم نحو الانخفاض.

ملحق: العناصر المكونة للرقم القياسي لأسعار المستهلك - ايلول 2024

التضخم السنوي (%)	التضخم الشهري (%)	القسم / المجموعة الرئيسية / المجموعة الفرعية	الاوزان	
4.1	-0.1	الاعذية والمشروبات غير الكحولية	31.633	1
4.4	-0.1	الاعذية	29.946	011
-0.2	0.0	الخبز والحبوب	6.390	0111
11.5	0.7	اللحوم	5.647	0112
6.4	-4.9	الاسماك	1.455	0113
-4.7	0.9	اللين والحين والبيض	2.874	0114
-1.5	-0.1	الزبوت والدهون	1.731	0115
1.1	-1.7	الفواكه	3.390	0116
8.7	-3.8	الخضراوات	5.649	0117
0.9	0.1	السكر والمنتجات السكرية	2.052	0118
1.0	0.0	منتجات الاعذية الاخرى	0.758	0119
-0.5	0.0	المشروبات غير الكحولية	1.687	012
1.6	-3.4	التبغ	1.626	02
1.7	-0.4	الملابس والاحذية	6.472	03
1.4	-0.5	الملابس	5.003	031
0.6	0.2	مواد الملابس	0.553	0311
1.5	-0.6	الملابس الحاهزة	4.136	0312
2.3	0.4	الاصناف الاخرى للملابس ولواحق	0.288	0313
0.4	0.0	تنظيف الملابس	0.026	0314
3.1	0.3	الاحذية	1.469	032
3.7	-0.3	السكن ، المياه ، الكهرباء ، الغاز	24.386	04
1.2	0.2	الايجار	16.306	0411
-0.7	0.1	صيانة وخدمات المسكن	2.176	0431
25.3	-3.0	امدادات المياه والكهرباء	2.763	0441
0.3	0.0	الوقود (البنزين و النفط و الغاز)	3.141	0451
0.1	0.0	التجهيزات والمعدات المنزلية والصيانة	6.040	05
0.5	0.1	الاتاث والتجهيزات	1.958	051
-0.1	0.0	الاجهزة المنزلية	4.082	053
0.6	0.3	الصحة	6.124	06
1.4	-1.1	النقل	12.467	07
4.6	0.0	الاتصال	3.159	08
3.3	0.6	الترفيه والثقافة	1.835	09
4.1	0.0	التعليم	1.069	10
5.2	0.0	المطاعم والفنادق	1.504	11
6.0	1.0	السلع والخدمات المتنوعة	3.685	12
3.1	-0.6	الرقم القياسي العام	100	
2.9	-0.2	الرقم القياسي العام بعد الاستبعاد	100	

- وزارة التخطيط، هيئة الاحصاء ونظم المعلومات الجغرافية.