

Central Bank of Iraq
Statistics & Research Department

البنك المركزي العراقي
دائرة الإحصاء والأبحاث

النشرة الإحصائية السنوية

ANNUAL STATISTICAL BULLETIN
2023

www.cbi.iq

يسر البنك المركزي العراقي أن يصدر النشرة الإحصائية السنوية لعام 2022 التي تحتوي على احدث البيانات المتعلقة بالقطاعات (النقدي، المالي والمصرفي، الحقيقي والخارجي) حيث انتهج البنك المركزي العراقي سياسات متعددة تعنى بالاستقرار المالي والنقدي وإدارة المخاطر وقواعد الامتثال والشمول المالي والتمويل الأصغر والرقابة الاستباقية والاحترافية ومكافحة غسل الأموال وتمويل الإرهاب والزم جميع المصارف بالأخذ بذات المهام والوظائف، إضافة الى تطورات أنظمة الدفع كأحد اهم مكونات البنى التحتية للقطاع المالي اللازمة لتحقيق الاستقرار وتوسيع الخدمات المصرفية والمالية وتحفيز الشمول المالي.

وانطلاقاً من دور البنك المركزي العراقي في متابعة أحدث التطورات الدولية الحاصلة في اعداد وتجميع البيانات لا سيما البيانات النقدية والمالية فقد تم اعداد هذه النشرة وفق أحدث المنهجيات الدولية المعتمدة وبما ينسجم مع المقارنات الدولية. أملين الاستفادة من هذه النشرة التي تعكس واقع الاقتصاد العراقي من خلال بيانات قطاعاته المختلفة.

ومن الله التوفيق..

علي محسن إسماعيل

المحافظ

Introduction

The CBI is pleased to introduce the Annual Statistics Bulletin for 2022 that consist of the recent data to related to (Monetary ,Financial and Banking ,Real and External) sectors as it pursued various policies that deal with financial and monetary stability ,risk management ,compliance rules ,financial inclusion ,micro-finance, proactive and precautionary control and Anti- money laundering and terrorist financing and obligated all banks to preform the same tasks and functions .

In addition to the developments of payment system as one of the most important components of the financial sector infrastructure that were required to achieve stability and expand financial and banking services and stimulate financial inclusion .

Proceeding from the CBI rule in following up the recent international developments in preparing and compiling data ,specially monetary and financial data – This bullion was issued according to the recent international adopted methodologies and in accordance with international comparisons .

Hoping to make use of this bulletin that reflect the Iraqi reality through data of different sectors.

Wamin Allah al tawfeek

Ali M.Ismail
Governor

- استنادا الى المادة رقم 41 القسم الثامن من قانون البنك المركزي رقم 56 لسنة 2004 ، يتم تجميع واعداد ونشر الإحصاءات النقدية والمالية وإحصاءات ميزان المدفوعات العراقي واي إحصاءات مالية اخرى بشرط ان لاينطوي ذلك على افشاء اية علامة تجارية سرية .
- المنشورات الدورية:
النشرات الإحصائية السنوية للبنك المركزي العراقي.
التقرير الاقتصادي السنوي للبنك المركزي العراقي.
تقرير السياسة النقدية للبنك المركزي العراقي.
- تم اعداد وتجميع البيانات النقدية والمالية وفقا لدليل الإحصاءات النقدية والمالية الصادر عن صندوق النقد الدولي لعام 2008 Manual .of Monetary & Financial Statistics
- تصدر هذه النشرة عن دائرة الاحصاء والابحاث في البنك المركزي العراقي.

العنوان البريدي ص . ب . 64 بغداد – العراق
البريد الالكتروني: cbi@cbi.iq
cbi@cbiraq.org

وتتوفر هذه النشرة على شبكة الانترنت على العنوان www.cbi.iq

رقم الايداع لدى دار الكتب والوثائق ببغداد (2667) لسنة 2023 .

- البيانات الواردة في النشرة قابلة للتعديل .

- Pursuant to article 41, section 8 of the Central Bank of Iraq Law No. 56 of 2004 compiling and preparing financial and monetary statistics along with the Iraqi balance of payment statistics and any other financial statistics should not entail on disclosing any confidential trade mark .
- Periodic publications :
Annual Statistical Bulletin of the Central Bank of Iraq .
Annual Economic Report of the Central Bank of Iraq .
Annual Monetary Report of the Central Bank of Iraq .
- Financial and Monetary data were compiled according to the Manual of Monetary & Financial Statistics 2008 issued by IMF .
- This bulletin is issued by the Statistics and Research Dept. at the Central Bank of Iraq .

Postal Address: Baghdad – Iraq P.O. Box 64

Email: cbi@cbi.iq
cbi@cbiraq.org

This bulletin is also available on the website: www.cbi.iq

Deposit Number (2667) for the year 2023 .

- The data provided in the bulletin is amendable .

دليل المنهجية والمفاهيم الإحصائية

البنك : البنك المركزي العراقي.

المصارف التجارية : تشمل جميع المصارف الوطنية (الحكومية والأهلية) والأجنبية العاملة بدولة العراق المرخصة والخاضعة لإشراف البنك المركزي العراقي بما فيها المصارف الاختصاصية والإسلامية، وجميع هذه المصارف مرخصة بمزاولة أعمالها وفقاً لأحكام قانون البنك المركزي وقانون المصارف، آخرها قانون البنك المركزي رقم 56 لعام 2004 المادة 40 القسم الثامن وقانون المصارف رقم 94 لعام 2004 المادة 4 وقانون المصارف الإسلامية المرقم 43 لسنة 2015 .

الجهاز المصرفي: يشتمل على البنك المركزي والبنوك التجارية العاملة في العراق.

الحكومة المركزية: تشمل جميع وزارات الدولة والأجهزة والإدارات التابعة لها إدارياً ومالياً.

المؤسسات العامة: تشمل المؤسسات أو الهيئات المملوكة بالكامل للدولة والمستقلة مالياً وإدارياً ولها موازنتها الخاصة.

القطاع العام : يشتمل على الحكومة المركزية والمؤسسات العامة .

القطاع الخاص: يشمل الأفراد والشركات والجمعيات الخاصة .

النقد المصدر: هو النقد الذي أصدره البنك المركزي إلى التداول باستثناء النقد في خزائن البنك المركزي .

الأساس النقدي (M0): يمثل النقد المصدر (العملة خارج البنوك + العملة لدى المصارف) مضافاً إليه الحسابات الجارية للمصارف التجارية لدى البنك المركزي العراقي (بالدينار والدولار).

عرض النقد الضيق (M1): يمثل النقد خارج البنوك مضافاً إليه الودائع القابلة للنقل لدى البنك المركزي (بالدينار والدولار)، والودائع الجارية وذات الطبيعة الجارية بالعملة الوطنية والأجنبية للقطاعات الاقتصادية (باستثناء قطاع الحكومة المركزية) لدى المصارف التجارية.

عرض النقد الواسع (M2): يمثل عرض النقد الضيق مضافاً إليه الودائع الأخرى لجميع القطاعات الاقتصادية (باستثناء قطاع الحكومة المركزية) لدى المصارف التجارية (بالدينار والدولار) وودائع توفير البريد.

Methodology and Statistical Concepts Guide

Bank: The Central Bank of Iraq.

Commercial Banks: include all national (private and state-owned) and foreign banks operating in Iraq licensed and subject to the Central Bank of Iraq supervision including specialized and Islamic Banks, all those banks are licensed to practice their business according to the provisions of the Central Bank of Iraq Law and the Banking Law, most recent is the Central Bank of Iraq Law No. 56 of 2004, Article 40, section 8 and the Banking Law No. 94 of 2004, Article 4 And Islamic Banking Law No. 43 of 2015.

Banking System: include the Central Bank and commercial banks operating in Iraq.

Central Government: include all ministries in the country with entities and administrations subject to it financially and administratively.

Public Institutions: include institutions or entities fully owned by the state and independent financially and administratively and have their own budgets.

Public Sector: include central government and public institutions.

Private Sector: include individuals, companies and private associations.

Money Issued: is the money issued by the Central Bank of Iraq consists for circulation except for cash in the central bank vaults.

Monetary Base (M0): represent issued money (Currency outside banks plus Currency with Commercial Banks) plus commercial banks current accounts with the Central bank of Iraq (in dinar & dollar).

Money Supply (M1): represent money outside banks plus transferable deposits with the Central bank (in Dinar & Dollar), current deposits and deposits of current nature in national and foreign currency for economic sectors (excluding central government sector) with commercial banks

Money Supply (M2): represent narrow money plus other deposits for economic sectors (excluding central government sector) with commercial banks (in Dinar & Dollar) and postal savings deposits

العملة خارج البنوك: تمثل النقد المصدر الى التداول (باستثناء النقد في خزائن البنك المركزي) مطروحاً منه الموجود النقدي في خزائن المصارف التجارية.

الودائع: تشمل جميع أنواع ودايع القطاعات الاقتصادية لدى المصارف التجارية.

التأمينات النقدية: تشمل جميع الأرصدة القائمة للتأمينات النقدية المقدمة من قبل العملاء كالتأمين النقدي على الاعتمادات وخطابات الضمان الصادرة أو أية تأمينات نقدية أخرى.

الموجودات الأجنبية (صافي): تشمل الموجودات الأجنبية لدى الجهاز المصرفي مطروحاً منها المطلوبات الأجنبية على الجهاز المصرفي المتمثلة بالبنك المركزي والمصارف العاملة في العراق.

الموجودات المحلية (صافي): تمثل مجموع صافي الديون على الحكومة والديون على القطاع الخاص والقطاعات الأخرى وصافي البنود الأخرى.

التسهيلات الائتمانية النقدية: تشمل جميع الأرصدة القائمة لجميع أنواع التسهيلات الائتمانية النقدية وعمليات التمويل المباشر (جاري مدين، أوراق تجارية مخصومة، سلف وقروض وأية تسهيلات أخرى) المقدمة من المصارف التجارية لجميع القطاعات الاقتصادية.

التسهيلات الائتمانية التعهدية: تشمل جميع الأرصدة القائمة لجميع أنواع التسهيلات الائتمانية التعهدية (الاعتمادات وخطابات الضمان) المقدمة من المصارف التجارية لجميع القطاعات الاقتصادية.

المسح النقدي لشركات الإيداع: يشمل المسح النقدي لكل من البنك المركزي وشركات الإيداع الأخرى المتمثلة بالمصارف العاملة في العراق.

الاحتياطي الإلزامي: نسبة من إجمالي الودائع لدى المصارف التجارية بجميع أنواعها يتم الاحتفاظ بها لدى البنك المركزي، وتمثل 18% من الودائع الجارية بالدينار والدولار، ولودائع التوفير والثابتة بالدينار والدولار للمصارف التجارية بنسبة 13% وللمصارف الإسلامية 8%.

الاحتياطي الفائض: الزيادة في ودايع المصارف التجارية لدى البنك المركزي العراقي عن متطلبات الاحتياطي القانوني.

مؤشرات السلامة المالية: تعتبر مؤشرات السلامة المالية من أساليب التحليل المالي في تقييم أداء المصارف التجارية في مجالات الربحية والسيولة والكفاءة في إدارة الأصول والخصوم.

Currency outside banks: Represent money issued for circulation (except for cash in the central bank vaults) minus cash asset in commercial banks vaults.

Deposits: includes all kind of deposits economic sectors with commercial banks.

Cash Insurance: includes all outstanding cash insurance extended by customers such as cash insurance on L/Cs and issued letters of guarantees or any other cash insurance.

Foreign Assets (Net): includes foreign assets with the banking system minus foreign liabilities on the banking system represented in the Central Bank and banks operating in Iraq.

Domestic Assets (Net): represents net total debts on the government and debts on the private sector and other sectors with the net of other items.

Cash Credit Facilities: includes all outstanding balances for all types of cash credit facilities and direct finance operations (current debit, discounted commercial papers, loans & advances, and any other facilities) submitted by commercial banks to all economic sectors.

Pledged Credit Facilities: includes all outstanding balances for all types of pledged credit facilities (L/Cs and letters of guarantees) submitted by commercial banks to all economic sectors.

Monetary Survey for Depository Corporations: includes monetary survey of both Central Bank and other depository corporations represented by banks operating in Iraq.

Reserve Requirements: is a percentage of total deposits in all its types to be maintained with the Central Bank, it accounts for 18% of current deposits in Dollar& Dinar, 13% of saving and fixed deposits in Dollar& Dinar for commercial banks and 8% for Islamic banks

Excess Reserve: is the excess of legal reserve requirement in commercial banks deposits with the Central Bank of Iraq.

Financial Soundness Indicators: Financial soundness indicators are considered one of the financial analysis approaches in evaluating commercial banks performance for profitability, liquidity and efficiency areas in assets and liabilities management.

سعر السياسة : وهو سعر الفائدة المعلن الذي يحدده البنك المركزي وفقاً لأهداف السياسة النقدية .

سعر الفائدة على الائتمان الأولي: هو سعر السياسة + 2.

سعر الفائدة على الائتمان الثانوي: هو سعر السياسة + 3.

سعر الفائدة على قرض الملجأ الأخير: هو سعر السياسة + 3.5.
وتخضع هذه الأسعار لتعليمات البنك المركزي العراقي دائرة العمليات المالية.

الفائض / العجز الكلي: إجمالي الإيرادات الفعلية مطروحاً منها إجمالي المصروفات الفعلية للميزانية العامة للدولة (بيانات الفائض او العجز لا تتضمن التزامات الحكومة).

الدين العام الداخلي: يمثل الرصيد القائم للديون المحلية على الحكومة، ويشتمل على الرصيد القائم لحوالات الخزينة إضافة إلى التسهيلات الأخرى التي تحصل عليها الحكومة من الجهاز المصرفي.

سعر صرف الدينار العراقي مقابل الدولار الأمريكي: هو السعر الذي يحدد من قبل البنك المركزي العراقي من خلال نافذة بيع وشراء العملة الأجنبية لدى البنك المركزي.

الرقم القياسي العام لأسعار المستهلك: يقيس المستوى العام لأوزان سلّة ثابتة من السلع والخدمات التي تستهلكها الأسرة العراقية في العراق، بسنة أساس معينة (2012=100)، ويعد من قبل الجهاز المركزي للإحصاء / مديرية الأرقام القياسية.

التضخم الأساس: يحتسب التضخم الأساس بعد استبعاد بعض السلع ذات الأسعار المتذبذبة وهي مجموعتنا الفواكه والخضراوات في قسم الأغذية والمشروبات غير الكحولية بالإضافة الى (النفط وغاز الطبخ) ضمن قسم السكن، ويُعد من قبل الجهاز المركزي للإحصاء/ مديرية الأرقام القياسية.

القيمة السوقية: تمثل القيمة السوقية لرأسمال الشركات المدرجة في سوق العراق للأوراق المالية وتحتسب بضرب إجمالي عدد الأسهم المكتتب بها في سعر إغلاق آخر يوم تداول.

Policy Rate: is the announced interest rate determined by the Central Bank according to monetary policy objectives.

Interest Rate on primary credit: is policy rate +2.

Interest Rate on secondary credit: is policy rate +3.

Interest rate on loan of last resort: is policy rate +3.5.

These prices are subject to the instructions of the Central Bank of Iraq / Financial Operations & Debt Management Dept.

Overall Deficit/Surplus: is the actual total revenues from which total actual expenditures are deducted for the general budget of the state (Data on surplus or deficits do not include government obligations).

Internal Public Debt: represents outstanding domestic debt on the government including the outstanding balance of treasury bills in addition to other facilities that the government gets from the banking system.

Iraqi Dinar exchange rate against the US dollar: is the rate determined by the Central Bank of Iraq through CBI window for buying and selling foreign currency.

Consumer Price Index (CPI): it measures the general level of a fixed basket weights of goods and services the Iraqi family consumes in Iraq, with a certain base year (2012=100). The figure is prepared by the CSO.

Core Inflation: Core Inflation has been calculated after excluding some volatile products prices presented in Fruit and Vegetable sub-groups in Food and Non- Alcoholic Beverages and the fuel products (kerosene, LPG) in Housing division. Basic and it is prepared by the CSO.

Market Value: is the market value of the capital of the companies listed in Iraqi Stock Exchange Market, it is calculated by multiplying total number of stocks subscribed in by the closing price of the last trading day.

ميزان المدفوعات العراقي : يعكس ميزان المدفوعات العراقي والتجارة الخارجية المستجبات الحديثة في ضوء المفاهيم التي يتضمنها دليل ميزان المدفوعات ووضع الاستثمار الدولي الطبعة السادسة الصادر عن صندوق النقد الدولي لعام 2009 ومطبقاً نظام الإبلاغ للمعاملات الدولية للمصارف التجارية (ITRS) واعتماده على مبدأ الاستحقاق بما ينسجم مع مبادئ الحسابات القومية على وفق الشفافية الكاملة في نشر البيانات الإحصائية فضلاً عن تضمينه بيانات عن الدين الخارجي .

نظام التسوية الإجمالية الآنية (RTGS) : هو نظام لتبادل المدفوعات إلكترونياً بين المصارف من خلال شبكة آمنة وكفوءة، وهو يضمن معالجة وتسوية فعلية ونهائية لأوامر الدفع المتبادلة بين المشاركين بصورة مستمرة خلال يوم العمل .

نظام مقاصة الصكوك الإلكترونية (C-ACH) : هو نظام يمكّن المصارف المشاركة وفروعها من تبادل أوامر الدفع في ما بينهم بطريقة آلية ، وتتم المعالجة وإرسال صافي التسوية النهائية NSI إلى نظام التسوية الإجمالية الآنية الـ RTGS ، وكذلك يتم من خلال النظام تبادل الصكوك الإلكترونية المرمّزة بالحبر الممغنط ويتم الاحتفاظ بنسخة الصك الأصلية في الفرع المودع فيه وإرسال صورة الصك وبياناته الى الفرع المسحوب عليه .

الشمول المالي: هو تعزيز وصول واستخدام كافة فئات المجتمع وخاصة المهمشة والفقيرة للخدمات والمنتجات المالية التي تتناسب مع احتياجاتهم بتكاليف معقولة وحماية حقوق مستهلكي الخدمات المالية وتشجيعهم على إدارة أموالهم ومدخراتهم بطريقة مبسطة.

Iraqi Balance of Payments : the Iraqi balance of payment and external trade reflects recent developments in terms of the concepts included in the balance of Payments and International Investment Position Manual sixth edition issued by the International Monetary Fund for 2009 apply the International transactions Reporting System on commercial banks and adopting the accrual basis in line national account principles according to complete transparency in publishing Statistical data in addition to the inclusion of external debt data .

Real Time Gross settlement System (RTGS)

It is a system for the exchange of electronic payments between Banks through secure & efficient network which secures the processing of actual and final settlement of payment orders between the participants continuously through working day.

Check – automated clearing house) (C-ACH)

It is a system that enables Banks and their branches to participate in the exchange of payment orders between them automatically; payments orders are processed and final settlement net is sent to RTGS. Through RTGS, coded electronic checks are kept at the branch where they are initially deposited & a copy of check and its data is sent to the branch drawn from.

Financial Inclusion: is enhancing access and usage of all society segments, especially the poor & fragile to produce financial services & products that suites their needs with reasonable costs, protect financial services consumers‘ and encourage them to manage their funds& savings with an easy way.

المحتويات TABLE OF CONTENTS

رقم الجدول Table No.	رقم الصفحة Page No.		
	1	Preface	تقديم
	5	Methodology & Statistical Concepts Guide	دليل المنهجية والمفاهيم الإحصائية
	14	Monetary Indicators	المؤشرات النقدية
1	16	Currency Issued & Outside Banks	العملة المصدرة وخارج البنوك
2	17	Currency Issued & Outside Banks&Cashin the banks by Denomination as at 31/12/2023	رصيد العملة المصدرة والعملة خارج البنوك والعملة في المصارف حسب الفئات كما في ٢٠٢٣/١٢/٣١
3	19	Foreign Assets & Liabilities	الموجودات والمطلوبات الأجنبية
4	21	Money Supply & Contributing Factors	عرض النقد والعوامل المؤثرة فيه
5	23	Consolidated Statement of Central Bank of Iraq	الميزانية الموحدة للبنك المركزي العراقي
6	24	Consolidated Statement of Commercial Banks	الميزانية الموحدة للمصارف التجارية
7	25	Consolidated Statement of Banking System	الميزانية الموحدة للجهاز المصرفي
8	27	Deposits with Commercial Banks by Type & Sector for 2023	الودائع لدى المصارف التجارية حسب النوع والقطاع لعام ٢٠٢٣
9	29	Cash Credit Extended by Commercial Banks by Type & Sector for 2023	الائتمان النقدي المباشر الممنوح من قبل المصارف التجارية حسب النوع والقطاع لعام ٢٠٢٣
10	31	Pledged Credit Extended by Commercial Banks by Type & Sector for 2023	الائتمان التعهدي الممنوح من قبل المصارف التجارية حسب النوع والقطاع لعام ٢٠٢٣
11	33	Distribution of Cash Credit Extended by Commercial Banks for 2023	التوزيع القطاعي للائتمان النقدي الممنوح من قبل المصارف التجارية لعام ٢٠٢٣
12	35	Distribution of Pledged Credit Extended by Commercial Banks for 2023	التوزيع القطاعي للائتمان التعهدي الممنوح من قبل المصارف التجارية لعام ٢٠٢٣
13	37	Distribution of Credit Extended & Pledged Credit Extended by Commercial Banks by Type for 2023	التوزيع القطاعي للائتمان النقدي والتعهدي الممنوح من قبل المصارف التجارية حسب النوع لعام ٢٠٢٣
14	39	Distribution of Credit Extended & Pledged Credit Extended by Commercial Banks Quarterly for 2023	التوزيع القطاعي للائتمان النقدي والتعهدي الممنوح من قبل المصارف التجارية فصليا لعام ٢٠٢٣
15	41	Key Financial Indicators for 2023	المؤشرات المالية الأساسية لعام ٢٠٢٣
16	43	Monetary Base(M0) Developments	تطورات الأساس النقدي
17	45	Broad Money (M2) Developments	تطورات عرض النقد الواسع
18	46	Developments of Currency / Deposits Component of M2 & Money Multiplier Ratio	نسبة تطور العملة الى الودائع الداخلة في عرض النقد الواسع والمضاعف النقدي
19	47	Depository Corporations Monetary Survey	المسح النقدي لشركات الودائع
20	49	Bank's Clearing (ID)	تقاص البنوك (الدينار العراقي)
21	50	Bank's Clearing (USD)	تقاص البنوك (الدولار الامريكى)
22	51	Reserve Requirement	الاحتياطي الازامي
23	53	Reserve Requirement for 2023	الاحتياطي الازامي لعام ٢٠٢٣
24	54	Total Income Statement of Banks Operating in Iraq	اجمالي كشف الدخل للمصارف العاملة في العراق
25	55	CBI Purchases & Sales of Foreign Currency	مشتريات ومبيعات البنك المركزي العراقي للعملة الأجنبية
26	57	The CBI Window for buying and selling foreign Currency	مبيعات نافذة بيع وشراء العملة الأجنبية لدى البنك المركزي
27	59	Standardized Ratios for Commercial Banks as at Dec. 2023	النسب المعيارية للمصارف التجارية لغاية كانون الاول ٢٠٢٣
28	61	Selected Indicators for Operating Banks for 2023	مؤشرات مختارة للمصارف العاملة في العراق لعام ٢٠٢٣
29	62	Financial Soundness Indicators for Operating Banks 2020-2023	مؤشرات السلامة المالية للمصارف العاملة في العراق ٢٠٢٣-٢٠٢٠
30	63	Financial Soundness Indicators for Gov. banks 2020-2023	مؤشرات السلامة المالية للمصارف الحكومية ٢٠٢٣-٢٠٢٠
31	64	Financial Soundness Indicators for Priv. banks 2020-2023	مؤشرات السلامة المالية للمصارف الخاصة ٢٠٢٣-٢٠٢٠
	66	Financial Indicators	المؤشرات المالية
32	67	Public Budget	الميزانية العامة للدولة
33	69	Public Budget Revenues for 2023	ايرادات الميزانية العامة للدولة لعام ٢٠٢٣

المحتويات TABLE OF CONTENTS

رقم الجدول Table No.	رقم الصفحة Page No.		
34	71	Public Budget Expenditures for 2023	نفقات الميزانية العامة للدولة لعام ٢٠٢٣
35	73	Economic Classification of Public Budget Expenditure for 2023	التصنيف الاقتصادي للافق الميزانية العامة لعام ٢٠٢٣
36	74	Investment Budget Expenditures by Sectors for 2023	نفقات الميزانية الاستثمارية حسب القطاعات لعام ٢٠٢٣
37	75	Internal Public Debt	الدين العام الداخلي
38	77	MOF & CBI Tbill's Stock Outstanding	الرصيد القائم لحالات وزارة المالية والبنك المركزي العراقي
39	79	MOF Tbill's Stock Outstanding by Holders	الرصيد القائم لحالات خزينة وزارة المالية حسب الحاملين
	٨١	Real Sector Indicators	مؤشرات القطاع الحقيقي
40	82	National Income & Per Capita Income at Current Prices for the Years (2020- 2023)	الدخل القومي ومتوسط نصيب الفرد منه بالاسعار الجارية للاعوام (٢٠٢٣ - ٢٠٢٠)
41	83	Gross Domestic Product in Current & Constant Prices in 2007 & Gross Domestic Product at Current Prices Per Capita for the Years (2020 - 2023)	الناتج المحلي الاجمالي بالاسعار الجارية والثابتة لسنة ٢٠٠٧ ومتوسط نصيب الفرد منه بالاسعار الجارية للاعوام (٢٠٢٣-٢٠٢٠)
	٨٤	Price Indicators	مؤشرات الاسعار
42	86	Average Exchange Rate of Iraqi Dinar Per USD	معدل سعر صرف الدينار العراقي تجاه الدولار الامريكي
43	87	Average of Interest Rates at the Central Bank & Operating Banks in Iraq	معدلات اسعار الفائدة لدى البنك المركزي والمصارف العاملة في العراق
44	88	Average of Interest Rates at Operating Banks in Iraq for 2023	معدلات أسعار الفائدة لدى المصارف العاملة في العراق لعام ٢٠٢٣
45	89	Consumer Price Index in Iraq by Groups	الرقم القياسي العام لاسعار المستهلك في العراق حسب المجموع
46	91	Average Closing Prices of Iraqi Dinar against Major Currencies for 2023	معدل اسعار الغلق للدينار العراقي تجاه العملات الرئيسية لعام ٢٠٢٣
	٩٣	Balance of Payment and External Trade Indicators	مؤشرات ميزان المدفوعات والتجارة الخارجية
47	94	Geographical Distribution of Value of Exports	التوزيع الجغرافي لقيم الصادرات
48	95	Geographical Distribution of Value of Imports	التوزيع الجغرافي لقيم الاستيرادات
49	96	Exports According to (S.I.T.C)	الصادرات حسب التصنيف الدولي الموحد للتجارة (S.I.T.C)
50	97	Imports According to (S.I.T.C)	الاستيرادات حسب التصنيف الدولي الموحد للتجارة (S.I.T.C)
51	98	IRAQ : BALANCE OF PAYMENTS 2022 (BPM6)	ميزان المدفوعات العراقي لعام ٢٠٢٢ حسب منهجية الطبعة السادسة
52	100	IRAQ : BALANCE OF PAYMENTS Annual 2023(Preliminary)	ميزان المدفوعات العراقي السنوي ٢٠٢٣ (اولي) حسب منهجية الطبعة السادسة
	١٠٢	Payment System Indicators	مؤشرات نظام المدفوعات
53	104	Banks Transfers through Check - Automated Clearing House (C-ACH) for (2020-2023)	تحويلات المصارف عن طريق نظام مقاصة الصوك الالكتروني للاعوام (٢٠٢٣ - ٢٠٢٠)
54	105	Banks Transfers through Check - Automated Clearing House (C-ACH) for 2023	تحويلات المصارف عن طريق نظام مقاصة الصوك الالكتروني لعام ٢٠٢٣
55	106	Banks Transfers through Real Time Gross Settlement System (RTGS) for (2020-2023)	تحويلات المصارف عن طريق نظام التسوية الاجمالية الآتية للاعوام (٢٠٢٣-٢٠٢٠)
56	107	Banks Transfers Through Real Time Gross Settlement System RTGS for 2023	تحويلات المصارف عن طريق نظام التسوية الاجمالية الآتية لعام ٢٠٢٣
57	108	Iraqi Retail Payment System Infrastructures (IRPSI) - Iraqi retail Payment System for 2023	احصائية نظام الدفع بالتجزئة IRPSI من خلال البطاقات المحلية لعام ٢٠٢٣
58	109	Banks Transfers through (C-ACH) for 2023	تحويلات المصارف عن طريق نظام مقاصة الداخلي لعام ٢٠٢٣
59	110	Electronic Payment by Mobil 2023	الدفع الالكتروني بالدينار ٢٠٢٣
60	111	Financial Inclusion	الشمول المالي
	112	Iraq Stock Exchange Indicators	مؤشرات سوق العراق للاوراق المالية
61	113	Iraq Stock Exchange Indicators	مؤشرات سوق العراق للاوراق المالية
62	115	Companies Listed on Iraq Stock Market	الشركات المدرجة في سوق العراق للاوراق المالية
	118	Iraqi Banking System Structure	هيكل الجهاز المصرفي العراقي
63	119	Iraqi Banking System Structure as at 31/12/2023	هيكل الجهاز المصرفي العراقي كما في ٢٠٢٣/١٢/٣١
64	120	Number of Branches & Employees of oprating Banks in Iraq as at 31/12/2022	عدد فروع المصارف العاملة في العراق وعدد الموظفين العاملين فيها كما في ٢٠٢٢/١٢/٣١
65	121	Number of Branches of oprating Banks in Iraq according to Geographical distribution as at 31/12/2023	عدد فروع المصارف العاملة في العراق حسب التوزيع الجغرافي كما في ٢٠٢٣/١٢/٣١

المؤشرات النقدية

Monetary Indicators

Table No. (1)

العملة المصدرة وخارج البنوك والعملة لدى المصارف التجارية

Currency Issued, Outside Banks & Currency with Commercial Banks

(Million ID)

End of Period	العملة المصدرة Currency Issued	العملة لدى المصارف التجارية Currency with Commercial Banks	العملة خارج البنوك Currency Outside Banks	آخر الفترة
	1	2	(1 - 2)	
<u>2020</u>	66,031,234	6,044,136	59,987,098	<u>2020</u>
<u>2021</u>	76,561,599	5,035,545	71,526,054	<u>2021</u>
<u>2022</u>	87,561,568	5,529,826	82,031,742	<u>2022</u>
<u>2023</u>				<u>2023</u>
Jan.	93,511,657	7,730,018	85,781,639	كانون الثاني
Feb.	96,671,481	8,118,087	88,553,394	شباط
Mar.	96,964,049	8,595,297	88,368,752	آذار
Apr.	97,628,797	7,876,106	89,752,691	نيسان
May	99,193,973	8,517,460	90,676,513	أيار
Jun.	99,998,328	7,383,429	92,614,899	حزيران
Jul.	99,769,819	8,649,092	91,120,727	تموز
Aug.	99,769,122	8,317,975	91,451,147	آب
Sep.	100,060,601	8,215,719	91,844,882	أيلول
Oct.	102,143,621	9,038,703	93,104,918	تشرين الأول
Nov.	102,601,078	8,838,698	93,762,380	تشرين الثاني
Dec.	101,481,022	6,859,898	94,621,124	كانون الأول

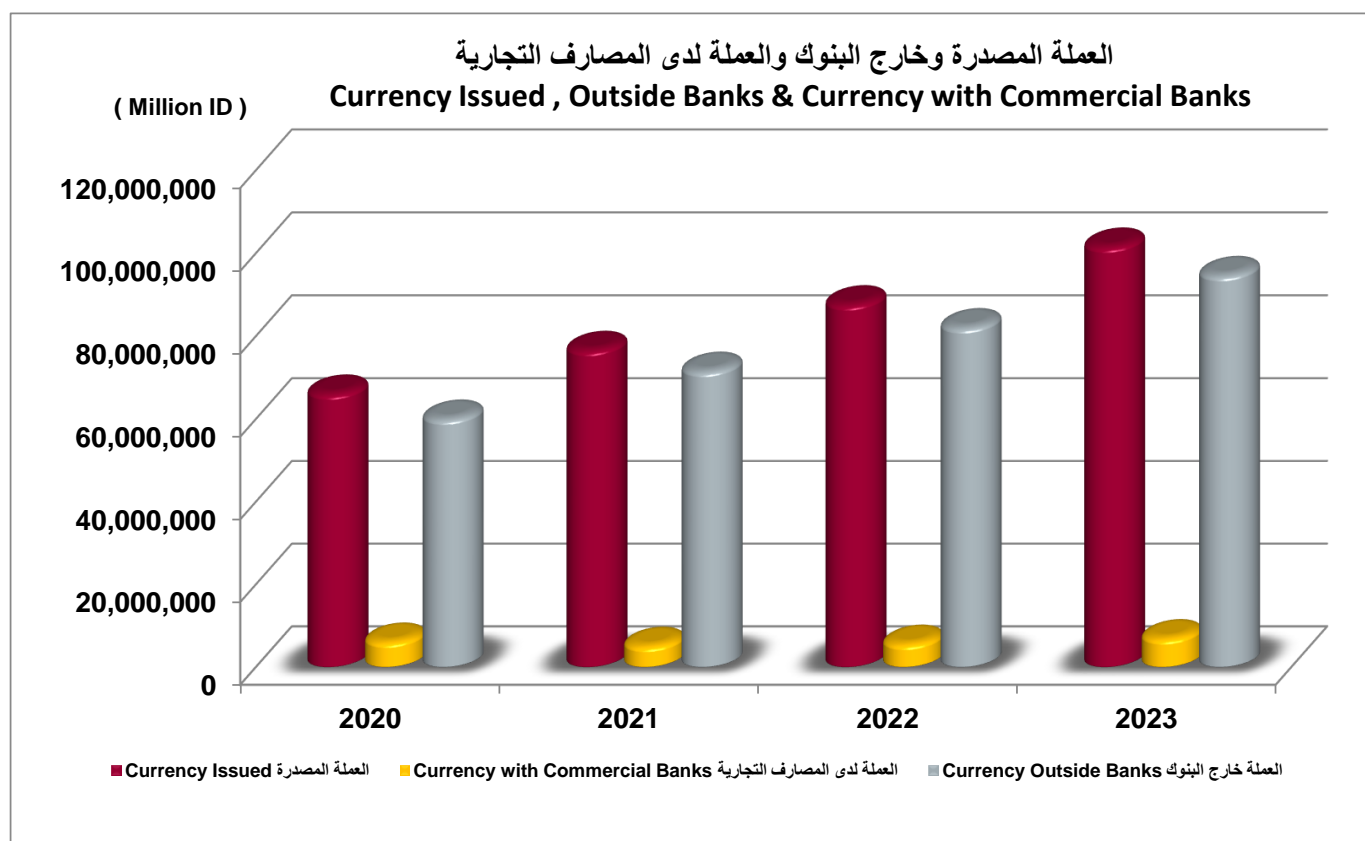


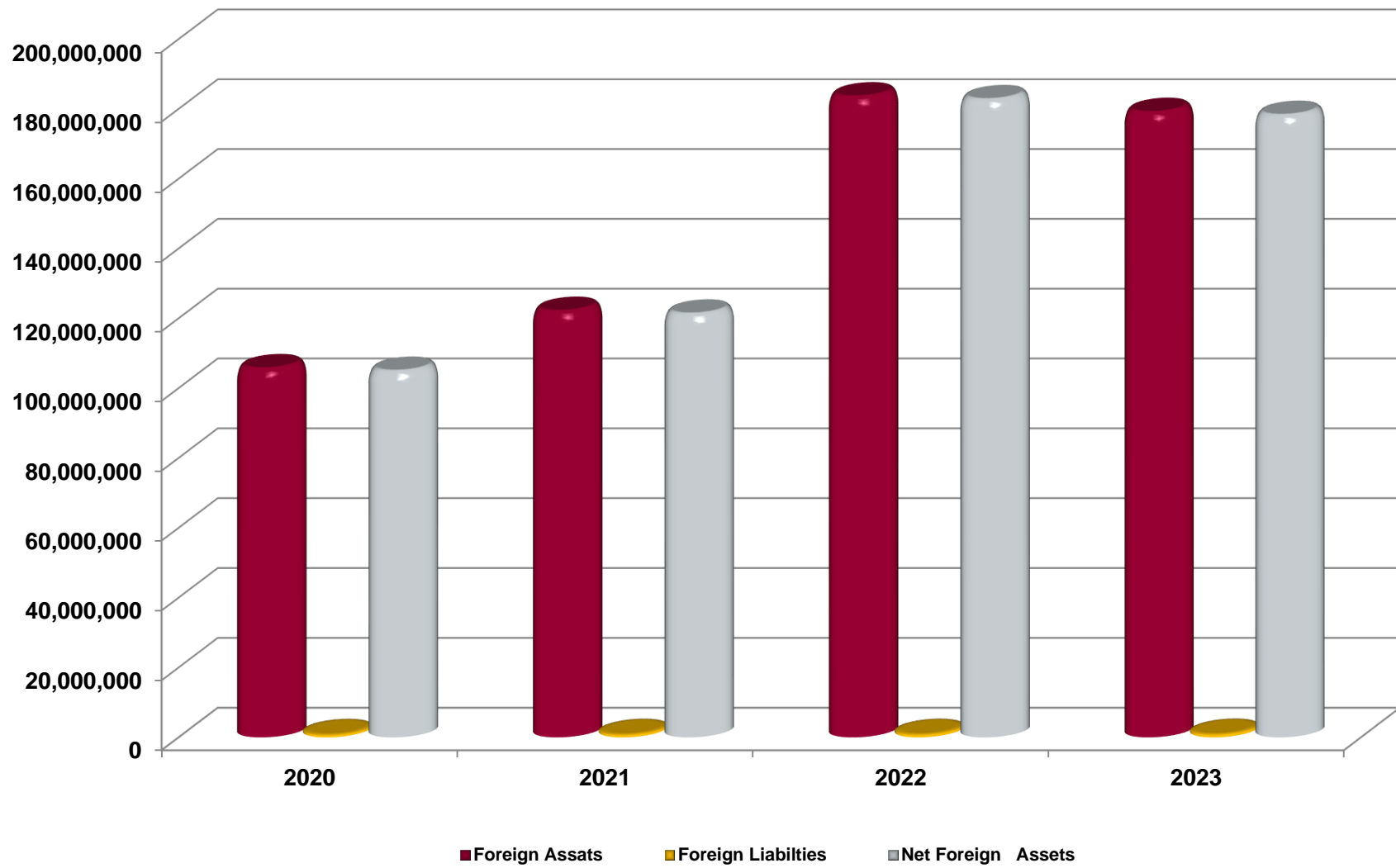
TABLE NO. (2)
رصيد العملة المصدرة والعملة خارج البنوك والعملة لدى المصارف حسب الفئة لغاية 31/12/2023
Currency Issued, OutSide Banks & Currency with Commercial Banks by Denomination in 31/12/2023
(Million ID)

Banks Name	50000 ID	25000 ID	10000 ID	5000 ID	1000 ID	500 ID	250 ID	Total	اسم المصرف	العملة المصدرة
Currency Issued	32,962,319	53,480,120	9,670,527	4,365,403	730,576	74,746	197,331	101,481,022		
Rafidain Bank	470,308	815,446	307,913	226,102	54,013	3,322	3,007	1,880,111	مصرف الرافدين	
Rasheed Bank	27,653	551,399	420,164	69,032	29,077	3,637	8,268	1,109,230	مصرف الرشيد	
Agricultural Cooperation Bank	16,718	30,533	6,804	10,611	2,989	123	81	67,859	مصرف الزراعي التعاوني	
Industrial Bank of Iraq	24,842	24,249	259	1,262	82	3	30	50,727	مصرف الصناعي	
Real Estate Bank	67,828	25,959	7,146	3,074	215	26	4	104,252	مصرف العقاري	
Trade Bank of Iraq	338,238	286,858	32,043	11,469	191	10	14	668,822	المصرف العراقي للتجارة	
Alnahrain Islamic Bank	3,520	983	370	240	250	5	3	5,372	مصرف النهريين الإسلامي	
Total Currency of Stat Banks	949,107	1,735,427	774,699	321,790	86,817	7,126	11,407	3,886,373	مجموع العملة لدى المصارف الحكومية	
Bank of Baghdad	81,487	166,906	43,355	61,624	340	14	5	353,731	مصرف بغداد	
Commercial Bank of Iraq	2,142	6,716	2,705	1,679	6	1		13,249	المصرف التجاري العراقي	
Iraqi Middle East Bank for Investment	55,624	45,197	25,814	11,195	5,236	1,438	1,925	146,429	مصرف الشرق الاوسط العراقي للاستثمار	
Iraqi Islamic Bank for Investment & Development	30,104	38,800	12,282	5,697	22	1	5	86,911	المصرف العراقي الإسلامي للاستثمار والتنمية	
Investment Bank of Iraq	17,669	29,475	9,547	11,139	140	2	3	67,975	مصرف الاستثمار العراقي	
United Bank for Investment	1,535	121	70					1,726	مصرف المتحد للاستثمار	
National Bank of Iraq	81,678	136,083	44,453	106,761	3,436	73	25	372,509	المصرف الاطلي العراقي	
Credit Bank of Iraq	715	4,934	1,346	492	10			7,497	مصرف الائتمان العراقي	
Babylon Bank	255	253	2	9				528	مصرف بابل	
Economic Bank for Investment & Finance	8,398	10,056	5,193	1,607	23	1	1	25,279	مصرف الاقتصاد للاستثمار والتمويل	
Summer Commercial Bank	5,123	10,384	902	270	15	142	-	16,836	مصرف صومر التجاري	
Warka Bank for Investment & Finance									مصرف وركاء للاستثمار والتمويل	
Gulf Commercial Bank	19,084	16,000	10,000	8,000	20	5,613		58,717	مصرف الخليج التجاري	
Elaf Islamic Bank	854	1,365	175	72	23	11	8	2,508	مصرف ايلاف الإسلامي	
Mousel Bank for Development & Investment	4,407	5,570	1,065	609	668	24	15	12,358	مصرف الموصل للتنمية والاستثمار	
North Bank for Finance & Investment	436	475	114	131	1			1,157	مصرف الشمال للتمويل والاستثمار	
Union Bank of Iraq	4,758	5,447	973	385	164	2	3	11,732	مصرف الاتحاد العراقي	
Dijah&Furat Bank for Development & Investment	1,491	255	60	17				1,807	مصرف دجلة والفرات للتنمية والاستثمار	
Bank Melli Iran - Baghdad	59	33	25	1	1			135	مصرف مبلي ايران	
Ashur International Bank for Investment	28,153	18,390	2,305	414	58	18	8	49,346	مصرف اشور الدولي للاستثمار	
Kurdistan International Bank for	18,712	24,567	22,625	16,129	6,300	1,517	416	90,266	مصرف كردستان الدولي للاستثمار والتنمية	
Islamic National Bank	5,110	1,743	718	655	397	16	36	8,675	المصرف الوطني الإسلامي	
Al-Ataa Islamic Bank for Investment & Finance	7	453	2	3				465	مصرف العطاء الإسلامي للاستثمار والتمويل	
Mansour Bank for Investment	14,274	28,385	9,179	4,363	267		144	56,612	مصرف المنصور للاستثمار	
Trans Iraq Bank	920	1,326	573	379	48	2		3,248	مصرف عبر العراق	
Byblos Bank	5,432	12,702	4,371	317	5			22,827	مصرف بيبلوس	
Ziraat Bank -Baghdad	5,184	3,156	717	231				9,288	مصرف الزراعي التركي	
Cooperation Bank for Development & Investment	2,317	2,769	1,898	657	18,909			26,550	مصرف التعاون الإسلامي للاستثمار	
AL- Huda Bank		2,103	521	128	1			2,753	مصرف الهدي	
Cihan Bank		124,400						124,400	مصرف جيهان للاستثمار والتمويل الإسلامي	
Arbil Bank	7,542	4,790	4,652	7,017				24,001	مصرف اربيل للاستثمار والتمويل	
Abu Dhabi Islamic Bank	15,526	14,282	2,757	752	2			33,319	مصرف ابوظبي الإسلامي	
Region Trade Bank for Investment		142,774	28,365	25,789	83	1	4	197,016	مصرف المنطقة التجارية (اميرالد سابقا)	
Bank of Beirut & the Arab countries	8,947	17,454	3,661	1,009	2		1,830	32,903	مصرف بيروت والبلاد العربية	
Parsian Bank - Baghdad	327	82	32	10	1	1		453	مصرف پارسيان	
International Development Bank	116,403	99,336	11,165	7,255	290	51	30,127	264,627	مصرف التنمية الدولي	
Standard Chartered								-	ستاندرد تشارترد	
IsTurkiye Bank	6,803	10,292	49	19	13			17,176	مصرف اتش التركي	
MEAB Bank	1		1					2	مصرف مياب	
ALJanoob Islamic Bank	20,581	28,489	5,594	2,827	257	4	6	57,758	مصرف الجنوب الإسلامي	
Iraq Noor Islamic Bank for Investment & Finance	1,078	1,874	30	38	97	2	4	3,123	مصرف نور العراق	
World Islamic Bank	1,683	1,902	606	996	32	5	6	5,230	مصرف العالم الإسلامي	
International Islamic Bank	17,457	5,170	2,244	1,336	3			26,210	مصرف الدولي الإسلامي	
Zain- Iraq Islamic Bank	1,677	2,089	76	44	5	1		3,892	مصرف زين العراق	
AL Arabiya Islamic Bank	29,350	21,468	2,622	823	1			54,264	مصرف العربية الإسلامي	
Trust International Islamic Bank	49,304	55,552	9,303	12,785	2,003	55	5	129,007	مصرف الثقة	
Al-Baraka Turk Participation Bank	4,130	1,605	3,301	344	11		1	9,392	مصرف البركة	
Al- Anssari Islamic Bank	25,000	3,000	1,000	1,200	4			30,204	الانصاري الإسلامي	
Rajih Islamic Bank	28,487	24,279	2,904	628				56,298	الراجح الإسلامي	
AL Qabidh Islamic Bank Finance	40,319	488	151	24	1			40,983	القباض الإسلامي	
Al - Qurtas Islamic Bank	461	1,640	1,225	1,369	18			4,713	قرطاس الإسلامي	
T.Vakiflar Bankasit T.A.O	525	28	33	1				587	مصرف وقفك للشرافة المساهمة التركية	
Al mastashar Islamic Bank For Investments & Finance	42,068	23,918	1,173	290	7		7	67,463	مصرف المستشار	
Ameen Al-Iraq Bank For Islamic Investment & Finance	35,543	34,022	7,923	2,415	66			79,969	مصرف امين العراق	
Al-Taif Islamic Bank	9,565	18,182	5,897	3,680	621	7	7	37,959	مصرف الطيف الإسلامي	
Asia AlIraq Islamic Bank For Investment & Finance	14,450	5,950	604	204	40	3	6	21,257	مصرف اسيا العراقي	
AlMashreq al arab	7,753	8,654	1,360	657	310	15	16	18,765	مصرف المشرق العربي الإسلامي	
Al-Wed Islamic Bank	72		2					74	مصرف الود الإسلامي (الوفاقي سابقا)	
Nasik Islamic -Bank for Investment & Finance	1,095	2,082	776	239		1		4,194	مصرف الناصك	
Bank of Jordan	3,161	1,510	1,441	185				6,297	بنك الاردن	
First Iraqi Bank Islamic Investment & Finance	26,235	86,752	16,201	12,840	42	2	3	142,075	مصرف العراق الأول	
Hammurabi Commercial Bank	8,664	2,209	1,202	397	123	3		12,598	مصرف حمورابي التجاري	
Almal Islamic Investment Bank	11,034	4,032	383	602	151			16,202	مصرف المال الإسلامي للاستثمار (اور سابقا)	
Total Currency of Privat Banks	931,169	1,321,969	317,723	318,739	40,282	9,026	34,617	2,973,525	مجموع العملة لدى المصارف الأهلية	
Total Currency of Commercial Banks	1,880,276	3,057,396	1,092,422	640,529	127,099	16,152	46,024	6,859,898	مجموع العملة لدى المصارف التجارية	
Currency Outside Banks	31,082,043	50,422,724	8,578,105	3,724,874	603,477	58,594	151,307	94,621,124	صافي العملة في التداول	

Table No. (3)
الموجودات والمطلوبات الاجنبية
Foreign Assets & Liabilities
(Million ID)

End of Period	مجموع الموجودات الاجنبية Total Foreign Assets (2+6) 1	Foreign Assets				الموجودات الاجنبية			Foreign Liabilities			صافي الموجودات الاجنبية Net Foreign Assets (1- 9) 12	آخر الفترة
		Central Bank of Iraq		البنك المركزي العراقي		Commercial Banks			البنوك التجارية				
		المجموع Total (3+4+5) 2	الذهب Gold 3	العملات الاجنبية Foreign Exchange 4	موجودات اجنبية اخرى Other Foreign Assets 5	المجموع Total (7+8) 6	الذهب Gold 7	العملات الاجنبية Foreign Exchange 8	مجموع المطلوبات الاجنبية Total Foreign Liabilities (10+11) 9	البنك المركزي CBI 10	البنوك التجارية Commercial Banks 11		
		1	2	3	4	5	6	7	8	9	10		
<u>2020</u>	105,553,803	78,888,823	8,487,427	69,806,708	594,688	26,664,980	0	26,664,980	739,420	6,183	733,237	104,814,383	<u>2020</u>
<u>2021</u>	121,991,736	93,093,377	8,168,772	84,356,792	567,813	28,898,359	0	28,898,359	786,414	4,822	781,592	121,205,322	<u>2021</u>
<u>2022</u>	183,445,911	140,642,107	11,017,878	129,067,825	556,404	42,803,804	0	42,803,804	805,082	4,594	800,488	182,640,829	<u>2022</u>
<u>2023</u>													<u>2023</u>
Jan.	191,403,962	148,973,099	11,696,028	136,717,346	559,725	42,430,863	0	42,430,863	872,964	4,594	868,370	190,530,998	كانون الثاني
Feb.	171,248,507	134,894,673	9,959,473	124,437,499	497,701	36,353,834	0	36,353,834	1,088,427	4,594	1,083,833	170,160,080	شباط
March	177,868,890	142,351,117	10,739,539	131,109,025	502,553	35,517,773	0	35,517,773	1,142,742	4,594	1,138,148	176,726,148	آذار
April	179,203,201	143,622,519	10,848,602	132,269,719	504,198	35,580,682	0	35,580,682	1,283,716	251,436	1,032,280	177,919,485	نيسان
May	177,313,254	142,398,315	10,890,820	131,008,815	498,680	34,914,939	0	34,914,939	1,036,661	4,594	1,032,067	176,276,593	ايار
June	176,758,517	142,607,699	10,653,287	131,451,552	502,860	34,150,818	0	34,150,818	830,202	4,594	825,608	175,928,315	حزيران
July	177,196,679	142,955,194	10,906,991	131,543,695	504,508	34,241,485	0	34,241,485	819,113	4,594	814,519	176,377,566	تموز
Aug.	173,705,000	143,906,767	10,954,919	132,450,400	501,448	29,798,233	0	29,798,233	942,001	4,599	937,402	172,762,999	اب
Sept.	173,761,810	144,108,941	10,697,215	132,916,266	495,460	29,652,869	0	29,652,869	987,322	4,599	982,723	172,774,488	ايلول
Oct.	178,449,000	148,820,886	11,818,257	136,505,780	496,849	29,628,114	0	29,628,114	1,851,970	957,315	894,655	176,597,030	تشرين الاول
Nov.	179,910,965	147,556,997	12,130,797	134,923,871	502,329	32,353,968	0	32,353,968	1,145,410	72,579	1,072,831	178,765,555	تشرين الثاني
Dec.	178,984,261	145,761,759	12,292,554	132,964,372	504,833	33,222,502	0	33,222,502	849,464	122,749	726,715	178,134,797	كانون الاول

الموجودات والمطلوبات الاجنبية
Foreign Assets & Liabilities
(Million ID)



عرض النقد والعوامل المؤثرة فيه
Money Supply & Contributing Factors
(Million ID)

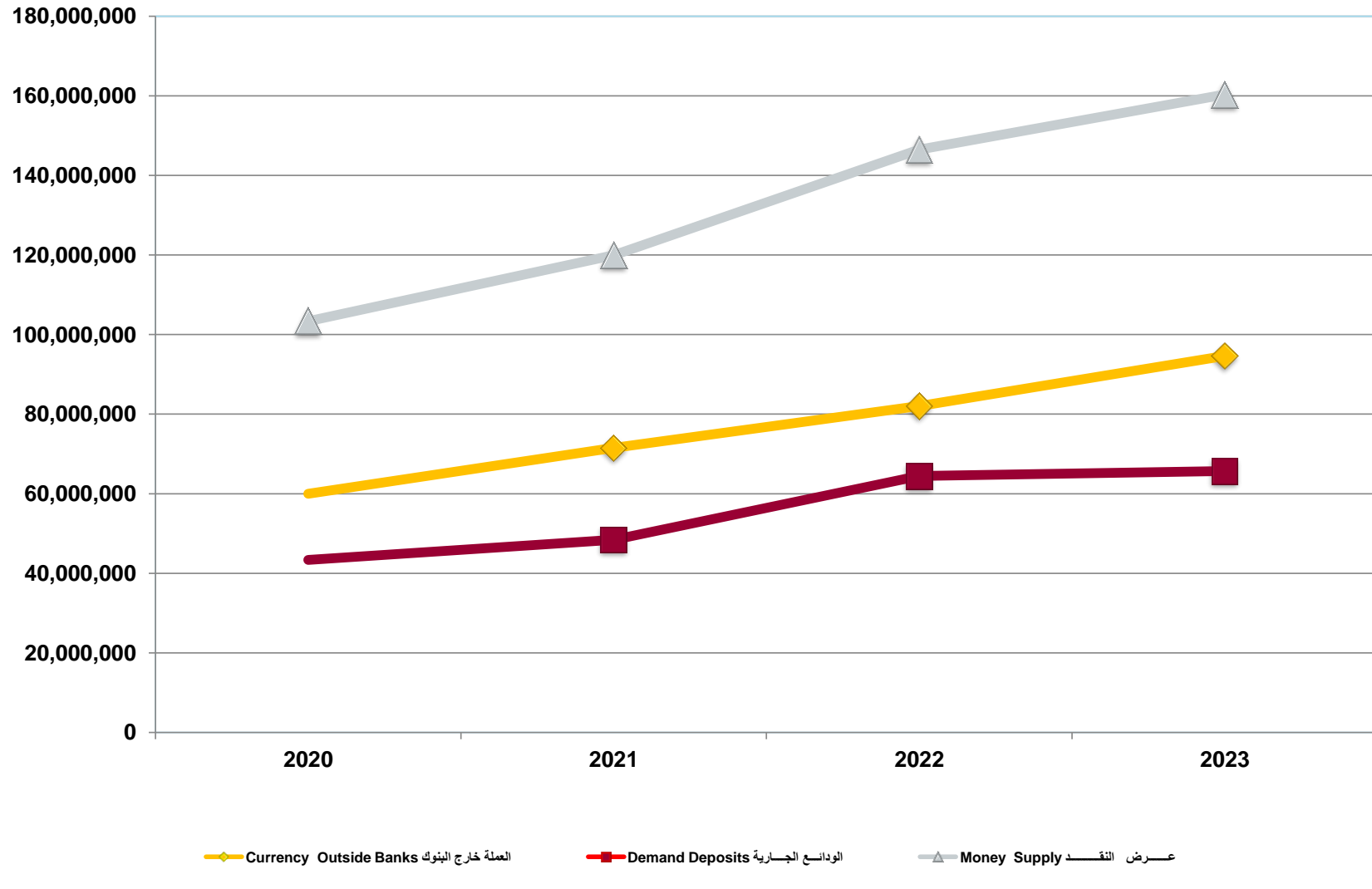


Table No. (5)

الميزانية الموحدة للبنك المركزي العراقي

Consolidated Statement of Central Bank of Iraq

(Million ID)

End of Period	Assets					الموجودات					Liabilities					المطلوبات		آخر الفترة
	الموجودات الاجنبية	Claims on Government		الديون الحكومية	القروض والسلف	الموجودات الاخرى	مجموع الموجودات أو المطلوبات	النقد الاحتياطي	التسهيلات المصرفية	حسابات المصارف لدى البنك المركزي بالدولار	الودائع الحكومية	المطلوبات الاجنبية	رأس المال والاحتياطيات	المطلوبات الاخرى	14=7-8-11-12-13			
		Foreign Assets	Total (3+4)	Govt.T. Bills & Securities	Loans & Advances to Govt.												Loans & Advances to Comm. Banks	
1	2	3	4	5	6	7	8	9	10	11	12	13	14=7-8-11-12-13					
2020	78,888,824	42,659,802	41,100,386	1,559,416	0	6,001,593	127,550,219	88,861,792	0	5,910,960	7,325,246	6,183	27,540,663	3,816,335	2020			
2021	93,093,378	48,492,215	46,925,021	1,567,194	0	9,944,789	151,530,382	110,137,166	0	6,275,355	5,817,218	4,822	30,562,303	5,008,873	2021			
2022	140,642,108	49,237,057	47,666,951	1,570,106	0	15,685,198	205,564,363	145,242,164	210,000	8,255,704	23,700,967	4,594	31,563,469	5,053,169	2022			
2023															2023			
Jan.	148,973,099	49,237,057	47,666,951	1,570,106	0	16,295,288	214,505,444	149,051,645	728,500	8,460,720	25,962,214	4,594	34,478,915	5,008,076	كانون الثاني			
Feb.	134,894,673	49,258,317	47,688,211	1,570,106	0	15,879,502	200,032,492	150,021,329	1,006,370	6,978,556	22,909,209	4,594	21,794,980	5,302,380	شباط			
March	142,351,117	49,263,182	47,688,211	1,574,971	0	16,227,069	207,841,368	152,727,108	1,477,211	8,054,782	27,331,878	4,594	22,260,130	5,517,658	آذار			
April	143,622,519	49,038,736	47,463,765	1,574,971	0	16,537,592	209,198,847	153,331,443	1,022,401	8,473,242	27,404,481	251,436	22,830,165	5,381,322	نيسان			
May	142,398,316	49,038,736	47,463,765	1,574,971	0	16,553,748	207,990,800	155,603,535	942,781	8,044,634	22,910,723	4,594	23,958,810	5,513,138	ايار			
June	142,607,699	49,038,736	47,463,765	1,574,971	0	16,807,271	208,453,706	156,140,718	852,720	8,395,746	23,763,862	4,594	23,238,549	5,305,983	حزيران			
July	142,955,194	49,038,736	47,463,765	1,574,971	0	16,773,229	208,767,159	147,706,377	633,325	9,157,706	25,090,230	4,594	23,877,823	12,088,135	تموز			
Aug.	143,906,767	49,310,833	47,735,862	1,574,971	0	14,575,055	207,792,655	149,788,544	388,500	8,736,604	23,260,333	4,599	25,019,570	9,719,609	اب			
Sept.	144,108,941	47,244,998	45,670,027	1,574,971	0	14,660,362	206,014,301	155,669,349	348,500	8,505,029	23,538,187	4,599	23,228,756	3,573,410	ايلول			
Oct.	148,820,886	46,386,987	45,112,016	1,274,971	0	14,281,760	209,489,633	163,754,110	336,000	9,650,595	15,435,091	957,315	24,851,615	4,491,502	تشرين الاول			
Nov.	147,556,997	44,975,426	43,700,455	1,274,971	0	14,477,598	207,010,021	156,538,361	336,000	8,426,191	15,556,635	72,579	25,534,382	9,308,064	تشرين الثاني			
Dec.	145,761,759	45,207,878	43,946,194	1,261,684	0	14,561,236	205,530,873	165,155,551	336,000	8,057,066	10,530,812	122,749	26,530,353	3,191,408	كانون الاول			

Table No. (6)
الميزانية الموحدة للمصارف التجارية
Consolidated Statement of Commercial Banks
(Million ID)

End of Period	Assets		الموجودات						المجموع الموجودات				Liabilities				المطلوبات		آخر الفترة
	Reserves	احتياطي	الموجودات الأجنبية	Claims on	ديون على القطاع الخاص والقطاعات الأخرى	الأبنية	الموجودات الأخرى	أو المطلوبات	Deposits		قطاع (الخاص+الأخرى) ودائع الاعتمادات	ودائع	المطلوبات الأجنبية	الإستلاف من البنك المركزي	رأس المال والاحتياطيات	المطلوبات الأخرى			
	في الصندوق	الودائع الجارية لدى البنك المركزي	Foreign Assets	الحكومة	Private Sector & Others	Bank Premises	Other Assets	Total Assets or Liabilities	Sector (Private & Others) الجارية	التوفير والثابتة	والكفالات	الحكومية	Foreign Liabilities	Credit from CBI	Capital & Reserves	Other Liabilities			
	Vault Cash	Current Deposits with CBI		Govt.					Current	Time & Saving	Deposits Vs. Guarantees & L/CS	Govt.							
1	2	3	4	5	6	7	8	9	10	11	12	13	14	15	16				
2020	6,044,136	27,768,926	26,664,980	25,452,346	30,937,352	3,121,884	3,982,191	123,971,815	37,194,354	16,309,028	2,468,176	34,383,788	733,237	0	12,635,753	20,247,479	2020		
2021	5,035,545	39,364,395	28,898,359	24,069,636	36,035,284	3,339,607	6,528,972	143,271,798	43,925,151	19,680,605	4,033,800	37,145,626	781,592	0	14,654,829	23,050,195	2021		
2022	5,529,826	59,375,867	42,803,804	26,798,167	42,777,213	3,703,707	4,361,902	185,350,486	60,095,508	21,639,729	4,458,488	53,840,396	800,488	0	18,988,640	25,527,237	2022		
2023																	2023		
Jan.	7,730,018	56,701,222	42,430,863	26,899,486	42,597,307	3,708,689	2,922,802	182,990,387	59,868,317	21,620,201	5,229,729	55,179,296	868,369	0	17,316,895	22,907,580	كانون الثاني		
Feb.	8,118,087	55,590,159	36,353,834	26,548,549	42,263,299	3,743,343	3,079,742	175,697,013	56,985,218	21,373,439	4,522,024	49,647,854	1,083,832	0	18,184,143	23,900,503	شباط		
March	8,595,297	55,481,217	35,517,773	27,533,740	41,763,681	3,731,199	2,714,143	175,337,050	56,497,365	20,926,418	4,276,603	51,458,588	1,138,148	0	19,159,663	21,880,265	آذار		
April	7,876,106	56,877,290	35,580,682	27,224,136	42,944,304	3,803,899	2,675,214	176,981,631	57,394,504	21,328,998	4,679,210	50,885,941	1,032,280	0	18,837,306	22,823,392	نيسان		
May	8,517,460	60,401,286	34,914,939	27,759,705	43,782,170	3,811,472	2,686,497	181,873,529	58,230,707	19,699,775	4,436,111	54,728,931	1,032,067	0	18,800,132	24,945,806	ايار		
June	7,383,429	58,151,727	34,150,818	28,125,212	44,651,699	3,856,244	2,437,581	178,756,710	58,681,188	21,836,532	4,717,923	50,987,602	825,607	0	18,897,223	22,810,635	حزيران		
July	8,649,092	49,603,668	34,241,485	33,479,180	46,068,960	3,888,981	2,403,394	178,334,760	59,159,761	21,660,858	3,868,401	51,414,178	814,519	0	20,489,513	20,927,530	تموز		
Aug.	8,317,975	51,718,398	29,798,233	32,851,074	46,297,503	3,896,315	2,288,999	175,168,497	56,478,121	21,579,226	4,347,921	48,583,115	937,402	0	20,801,125	22,441,587	أب		
Sept.	8,215,719	57,643,217	29,652,869	28,234,365	46,366,097	3,889,023	2,269,247	176,270,537	55,748,899	21,365,132	4,915,643	50,462,429	982,723	0	21,432,462	21,363,249	أيلول		
Oct.	9,038,703	59,629,946	29,628,114	32,816,136	46,736,778	3,902,757	2,290,561	184,042,995	57,380,188	20,711,671	4,535,279	55,153,122	894,655	0	19,075,342	26,292,738	تشرين الأول		
Nov.	8,838,698	57,121,003	32,353,968	35,888,438	47,693,079	3,945,382	2,044,753	187,885,321	59,976,996	20,089,275	4,811,159	55,846,033	1,072,832	0	20,518,768	25,570,258	تشرين الثاني		
Dec.	6,859,898	64,426,729	33,222,502	32,472,188	45,996,562	4,224,563	2,767,085	189,969,527	60,896,908	20,489,033	4,716,142	57,721,391	726,715	0	21,193,485	24,225,853	كانون الأول		

Table No. (7)
الميزانية الموحدة للجهاز المصرفي
Consolidated Statement of the Banking System
(Million ID)

End of Period	Assets				الموجودات الموجودة او المطلوبات Total Assets or Liabilities	Liabilities				آخر الفترة	
	صافي الموجودات الاجنبية Net Foreign Assets	Domestic Credit		الائتمان المحلي		عرض النقد Money Supply	ودائع اخرى Other Deposits	رأس المال والاحتياطيات Capital & Reserves	المطلوبات الاخرى Other Liabilities		
		المجموع Total (3+4)	صافي الديون الحكومية Claims on Govt. (Net)	ديون القطاع الخاص والقطاعات الاخرى Claims on Private & Other Sectors							المطلوبات الاخرى Other Assets
2020	104,814,383	57,340,465	26,403,113	30,937,352	13,105,670	175,260,518	103,353,556	16,552,704	40,176,416	15,177,842	2020
2021	121,205,322	65,634,291	29,599,007	36,035,284	19,813,369	206,652,982	119,944,017	19,941,961	45,217,132	21,549,872	2021
2022	182,640,829	41,271,074	-1,506,139	42,777,213	23,750,808	247,662,711	146,487,925	21,803,447	50,552,109	28,819,230	2022
2023											2023
Jan.	190,530,998	37,592,340	-5,004,967	42,597,307	22,926,780	251,050,118	150,067,364	21,784,253	51,795,810	27,402,691	كانون الثاني
Feb.	170,160,080	45,513,103	3,249,804	42,263,299	22,702,587	238,375,770	149,913,634	21,537,269	39,979,123	26,945,744	شباط
March	176,726,148	39,770,137	-1,993,544	41,763,681	22,672,411	239,168,696	149,373,071	21,090,604	41,419,793	27,285,228	اذار
April	177,919,485	40,916,755	-2,027,549	42,944,304	23,016,704	241,852,944	151,622,582	21,493,659	41,667,471	27,069,232	نيسان
May	176,276,593	42,940,957	-841,213	43,782,170	23,051,718	242,269,268	153,621,682	19,864,674	42,758,942	26,023,970	ايار
June	175,928,315	47,064,183	2,412,484	44,651,699	23,101,097	246,093,595	155,769,022	22,002,442	42,135,772	26,186,359	حزيران
July	176,377,566	52,082,469	6,013,509	46,068,960	23,065,603	251,525,638	154,956,168	21,828,187	44,367,336	30,373,947	تموز
Aug.	172,762,999	56,615,962	10,318,459	46,297,503	20,760,369	250,139,330	152,568,667	21,746,058	45,820,695	30,003,910	اب
Sept.	172,774,488	47,844,844	1,478,747	46,366,097	20,818,632	241,437,964	152,417,605	21,531,928	44,661,218	22,827,213	ايلول
Oct.	176,597,030	55,351,688	8,614,910	46,736,778	20,475,078	252,423,796	155,427,636	20,877,299	43,926,957	32,191,904	تشرين الاول
Nov.	178,765,555	57,154,275	9,461,196	47,693,079	20,467,732	256,387,562	158,634,614	20,255,094	46,053,150	31,444,704	تشرين الثاني
Dec.	178,134,797	55,424,425	9,427,863	45,996,562	21,552,884	255,112,106	160,318,372	20,657,256	47,723,838	26,412,640	كانون الاول

عرض النقد وصافي الموجودات الاجنبية
Money Supply & Net Foreign Assets
(Million ID)

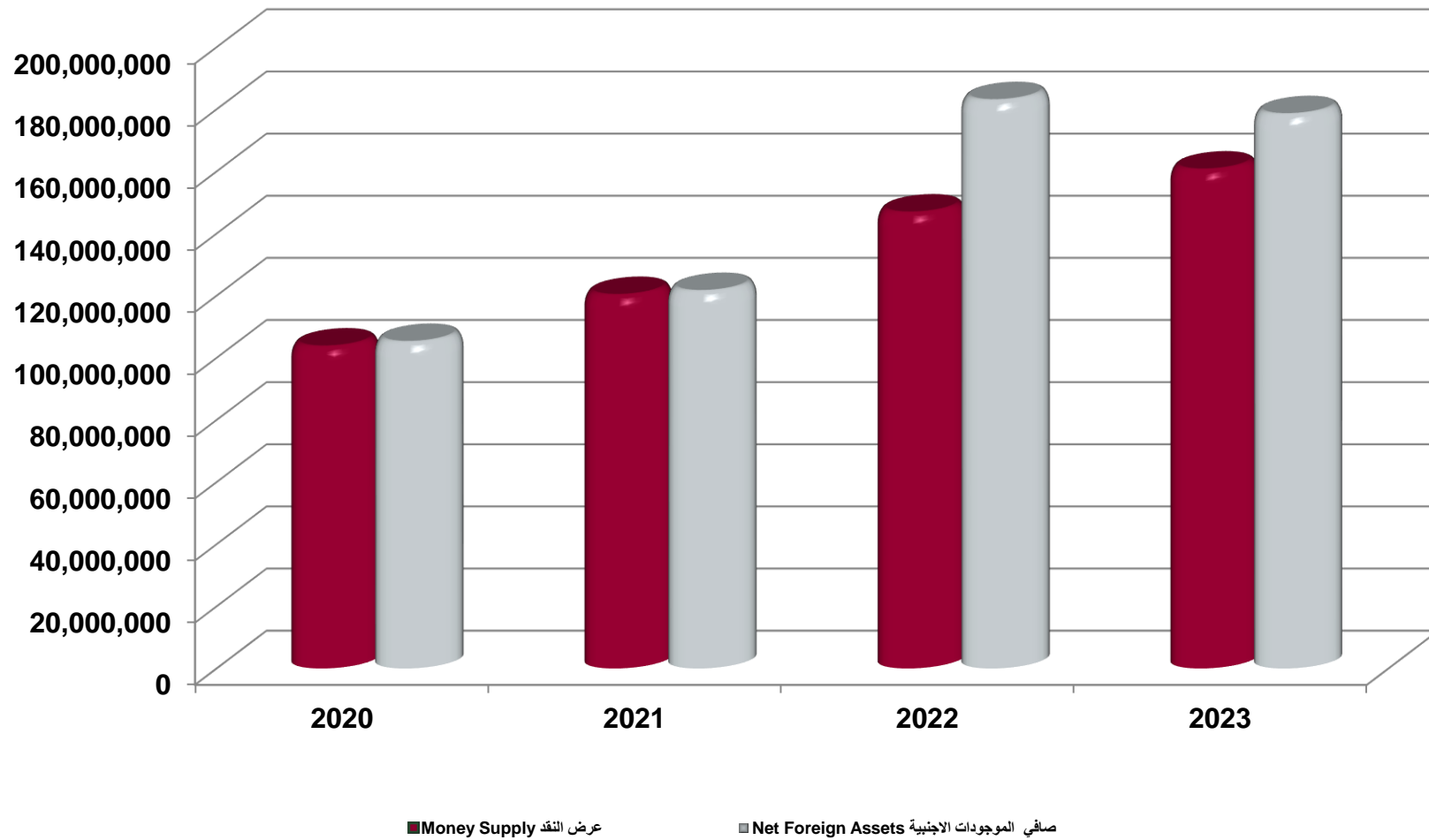


Table No. (8)
الودائع لدى المصارف التجارية حسب النوع والقطاع لعام ٢٠٢٣
Deposits with Commercial Banks by Type & Sector for 2023
(Million ID)

End of Period	Jan.	Feb.	March	April	May	June	July	Aug.	Sept.	Oct.	Nov.	Dec .	الارقترة
Central Govt.	42,561,705	37,859,434	39,458,224	39,209,481	43,224,923	39,552,538	40,246,286	37,799,041	39,604,552	44,371,364	45,067,429	45,700,208	الحكومة المركزية
Demand	37,537,934	32,773,552	34,138,400	33,883,844	36,142,164	34,243,134	34,910,535	32,514,261	34,326,669	38,990,955	39,694,696	40,255,653	جارية
Saving	0	0	0	0	1	57	42	0	0	0	0	0	توفير
Time	5,023,771	5,085,882	5,319,824	5,325,637	7,082,758	5,309,347	5,335,709	5,284,780	5,277,883	5,380,409	5,372,733	5,444,555	ثابتة
Public Institutions	30,843,602	29,920,862	29,137,787	29,416,390	29,251,009	30,094,238	28,593,995	27,925,821	27,314,218	28,588,047	29,168,020	29,394,400	المؤسسات العامة
Demand	28,436,222	27,596,974	27,032,586	27,319,899	28,899,517	27,994,401	26,481,706	25,816,258	25,230,856	26,515,490	27,612,171	27,905,953	جارية
Saving	30,875	27,710	27,712	27,711	27,710	27,710	27,987	27,998	27,997	27,987	33,618	28,193	توفير
Time	2,376,505	2,296,178	2,077,489	2,068,780	323,782	2,072,127	2,084,302	2,081,565	2,055,365	2,044,570	1,522,231	1,460,254	ثابتة
Private Sector	42,311,623	39,337,940	39,917,525	39,824,708	38,291,171	39,486,547	41,209,164	39,159,065	39,035,970	38,441,939	40,029,819	41,189,987	القطاع الخاص
Demand	27,010,258	24,138,521	24,648,670	24,498,563	22,881,161	23,914,879	25,645,964	23,640,889	23,576,570	23,361,529	25,034,604	25,719,468	جارية
Saving	14,450,622	14,342,851	14,403,911	14,482,097	14,550,068	14,713,746	14,718,511	14,691,275	14,640,421	14,264,519	14,153,892	14,564,578	توفير
Time	850,743	856,568	864,944	844,048	859,942	857,922	844,689	826,901	818,979	815,891	841,323	905,941	ثابتة
Total of State. Banks	115,716,930	107,118,236	108,513,536	108,450,579	110,767,103	109,133,323	110,049,445	104,883,927	105,954,740	111,401,350	114,265,268	116,284,595	المجموع للمصارف الحكومية
Central Govt.	750,324	590,239	780,735	815,403	800,378	703,678	762,220	798,018	840,851	1,056,084	925,639	1,624,760	الحكومة المركزية
Demand	664,255	508,327	723,823	757,649	717,624	620,925	678,602	714,400	757,233	971,612	841,167	1,561,817	جارية
Saving	0	0	0	0	0	0	0	0	0	0	0	0	توفير
Time	86,069	81,912	56,912	57,754	82,754	82,753	83,618	83,618	83,618	84,472	84,472	62,943	ثابتة
Public Institutions	202,699	208,256	221,074	203,643	196,962	294,241	148,474	193,937	184,555	198,273	330,705	222,597	المؤسسات العامة
Demand	164,847	130,807	132,752	139,294	119,546	128,007	132,894	154,112	144,729	174,167	237,300	117,860	جارية
Saving	0	0	0	0	0	0	0	0	0	0	0	0	توفير
Time	37,852	77,449	88,322	64,349	77,416	166,234	15,580	39,825	39,826	24,106	93,405	104,737	ثابتة
Private Sector	12,534,150	13,252,433	12,641,737	13,741,529	14,893,199	15,103,012	15,532,049	15,405,305	15,390,493	15,793,509	15,420,340	15,366,676	القطاع الخاص
Demand	8,660,546	9,479,750	9,177,697	9,899,516	11,032,342	11,104,219	11,562,260	11,493,643	11,607,949	12,258,911	11,975,534	11,941,356	جارية
Saving	2,052,431	1,984,195	1,977,689	2,048,867	2,080,715	2,133,252	2,099,418	2,013,640	1,934,558	1,801,257	1,749,827	1,733,896	توفير
Time	1,821,173	1,788,488	1,486,351	1,793,146	1,780,142	1,865,541	1,870,371	1,898,022	1,847,986	1,733,341	1,694,979	1,691,424	ثابتة
Total of Private Banks	13,487,173	14,050,928	13,643,546	14,760,575	15,890,539	16,100,931	16,442,743	16,397,260	16,415,899	17,047,866	16,676,684	17,214,033	المجموع للمصارف الالهية
Total	129,204,103	121,169,164	122,157,082	123,211,154	126,657,642	125,234,254	126,492,188	121,281,187	122,370,639	128,449,216	130,941,952	133,498,628	المجموع العام

الودائع لدى المصارف التجارية الحكومية والاهلية لعام ٢٠٢٣
Deposits with Commercial Banks (State & Private Banks) for ٢٠٢٣
(Million ID)

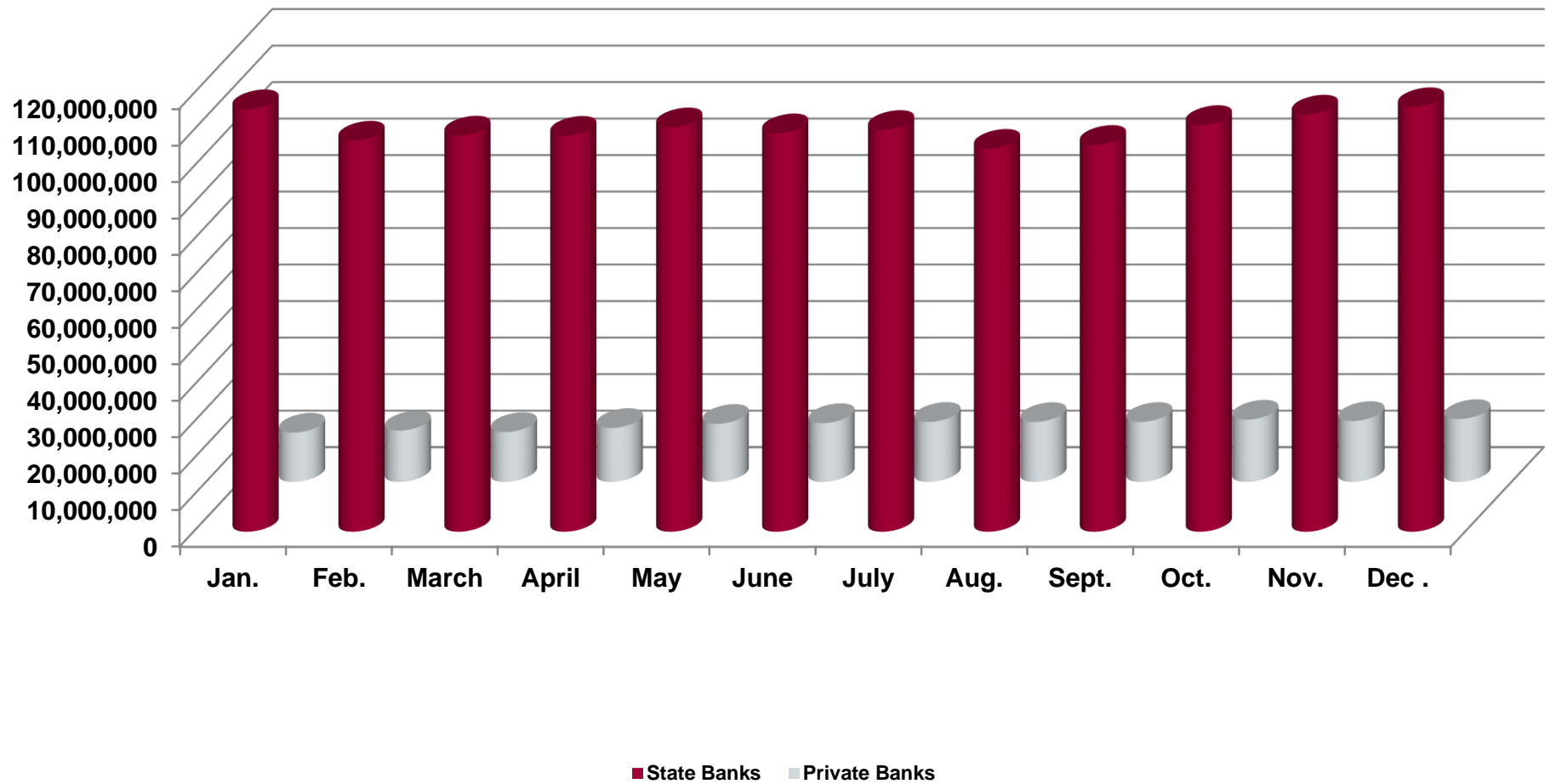


Table No. (9)
 الائتمان النقدي المباشر الممنوح من قبل المصارف التجارية حسب النوع والقطاع لعام ٢٠٢٣
Cash Credit Extended by Commercial Banks by Type & Sector for 2023
 (Million ID)

End of Period	Jan.	Feb.	March	April	May	June	July	Aug.	Sept.	Oct.	Nov.	Dec .	اخرا للفترة
Central Govt.	21,350,780	20,941,378	21,817,336	21,597,468	22,217,848	22,664,532	22,713,019	22,698,443	23,235,730	26,406,603	26,995,434	27,388,434	الحكومة المركزية
Overdrafts	1,467,031	1,469,290	1,879,119	1,494,830	1,497,449	1,479,167	1,481,688	1,484,214	1,486,661	1,489,195	1,491,650	1,494,193	المكتشف
Discounted Bills	18,845	1,557	1,447	0	0	18,121	0	0	19,132	0	25,755	0	الاوراق التجارية المخصومة
Loans & Advances	19,864,848	19,470,475	19,936,236	20,102,359	20,719,766	21,166,549	21,231,052	21,214,010	21,729,612	24,917,113	25,477,660	25,893,885	القروض والسلف
Past Due Debts	56	56	534	279	633	695	279	219	325	295	369	356	ديون متاخرة التسديد
Public Institutions	3,576,744	3,585,595	2,445,675	2,372,986	2,461,775	2,480,884	2,465,847	2,430,190	2,392,731	2,383,206	2,284,804	2,249,217	المؤسسات العامة
Overdrafts	90,717	90,759	90,807	90,853	90,901	90,949	90,998	91,047	91,095	91,148	91,197	91,248	المكتشف
Discounted Bills	0	0	0	0	0	0	0	0	0	0	0	0	الاوراق التجارية المخصومة
Loans & Advances	3,414,863	3,423,702	2,283,924	2,211,239	2,299,980	2,319,104	2,304,068	2,268,362	2,230,885	2,221,383	2,122,932	2,087,294	القروض والسلف
Past Due Debts	71,164	71,134	70,944	70,894	70,894	70,831	70,781	70,781	70,751	70,675	70,675	70,675	ديون متاخرة التسديد
Private Sector	24,943,735	24,462,107	25,074,655	25,854,997	26,759,491	27,758,146	28,232,532	28,605,959	28,908,536	28,896,565	29,087,967	28,757,568	القطاع الخاص
Overdrafts	1,017,384	984,112	410,576	692,127	467,411	527,013	547,271	554,149	550,334	637,956	686,462	647,234	المكتشف
Discounted Bills	48,656	46,483	36,276	38,585	37,153	44,357	32,403	36,946	57,912	50,680	56,065	60,982	الاوراق التجارية المخصومة
Loans & Advances	21,024,449	20,746,377	21,865,836	22,315,845	23,486,905	24,405,121	24,872,595	25,235,687	25,525,646	25,433,465	25,537,383	25,210,823	القروض والسلف
Past Due Debts	2,853,246	2,685,135	2,761,967	2,808,440	2,768,022	2,781,655	2,780,263	2,779,177	2,774,644	2,774,464	2,808,057	2,838,529	ديون متاخرة التسديد
Total of State. Banks	49,871,259	48,989,080	49,337,666	49,825,451	51,439,114	52,903,562	53,411,398	53,734,592	54,536,997	57,686,374	58,368,205	58,395,219	المجموع للمصارف الحكومية
Central Govt.	68,660	68,155	67,501	67,339	67,380	67,217	67,048	66,375	66,211	66,144	65,969	65,820	الحكومة المركزية
Overdrafts	0	0	0	0	0	0	0	0	0	0	0	0	المكتشف
Discounted Bills	0	0	0	0	0	0	0	0	0	0	0	0	الاوراق التجارية المخصومة
Loans & Advances	68,660	68,155	67,501	67,339	67,380	67,217	67,048	66,375	66,211	66,144	65,969	65,820	القروض والسلف
Past Due Debts	0	0	0	0	0	0	0	0	0	0	0	0	ديون متاخرة التسديد
Public Institutions	1,726	1,694	1,649	1,617	1,527	1,488	1,457	1,420	1,402	1,370	1,344	1,384	المؤسسات العامة
Overdrafts	0	0	0	0	0	0	0	0	0	0	0	0	المكتشف
Discounted Bills	0	0	0	0	0	0	0	0	0	0	0	0	الاوراق التجارية المخصومة
Loans & Advances	1,726	1,694	1,649	1,617	1,527	1,488	1,457	1,420	1,402	1,370	1,344	1,384	القروض والسلف
Past Due Debts	0	0	0	0	0	0	0	0	0	0	0	0	ديون متاخرة التسديد
Private Sector	10,009,660	9,956,202	9,957,888	10,453,923	10,520,153	10,468,022	10,667,871	10,448,191	10,522,170	10,658,132	10,929,130	10,790,471	القطاع الخاص
Overdrafts	1,764,396	1,688,671	1,692,927	1,726,598	1,678,352	1,757,229	1,785,273	1,686,932	1,740,130	1,748,081	1,912,283	1,798,588	المكتشف
Discounted Bills	6,837	7,494	7,822	7,527	7,008	7,813	8,917	10,170	9,935	10,650	11,075	10,794	الاوراق التجارية المخصومة
Loans & Advances	6,849,147	6,813,060	6,783,610	7,184,080	7,349,737	7,215,972	7,315,253	7,217,503	7,313,441	7,425,793	7,567,144	7,553,100	القروض والسلف
Past Due Debts	1,389,280	1,446,977	1,473,529	1,535,718	1,485,056	1,487,008	1,558,428	1,533,586	1,458,664	1,473,608	1,438,628	1,427,989	ديون متاخرة التسديد
Total of Private Banks	10,080,046	10,026,051	10,027,038	10,522,879	10,589,060	10,536,727	10,736,376	10,515,986	10,589,783	10,725,646	10,996,443	10,857,675	المجموع للمصارف الاهلية
Total	59,951,305	59,015,131	59,364,704	60,348,330	62,028,174	63,440,289	64,147,774	64,250,578	65,126,780	68,412,020	69,364,648	69,252,894	المجموع العام

الاتئمان النقدي المباشر الممنوح من قبل المصارف التجارية الحكومية والاهلية لعام ٢٠٢٣
Cash Credit Extended by Commercial Banks (State & Private Banks) for ٢٠٢٣
(Million ID)

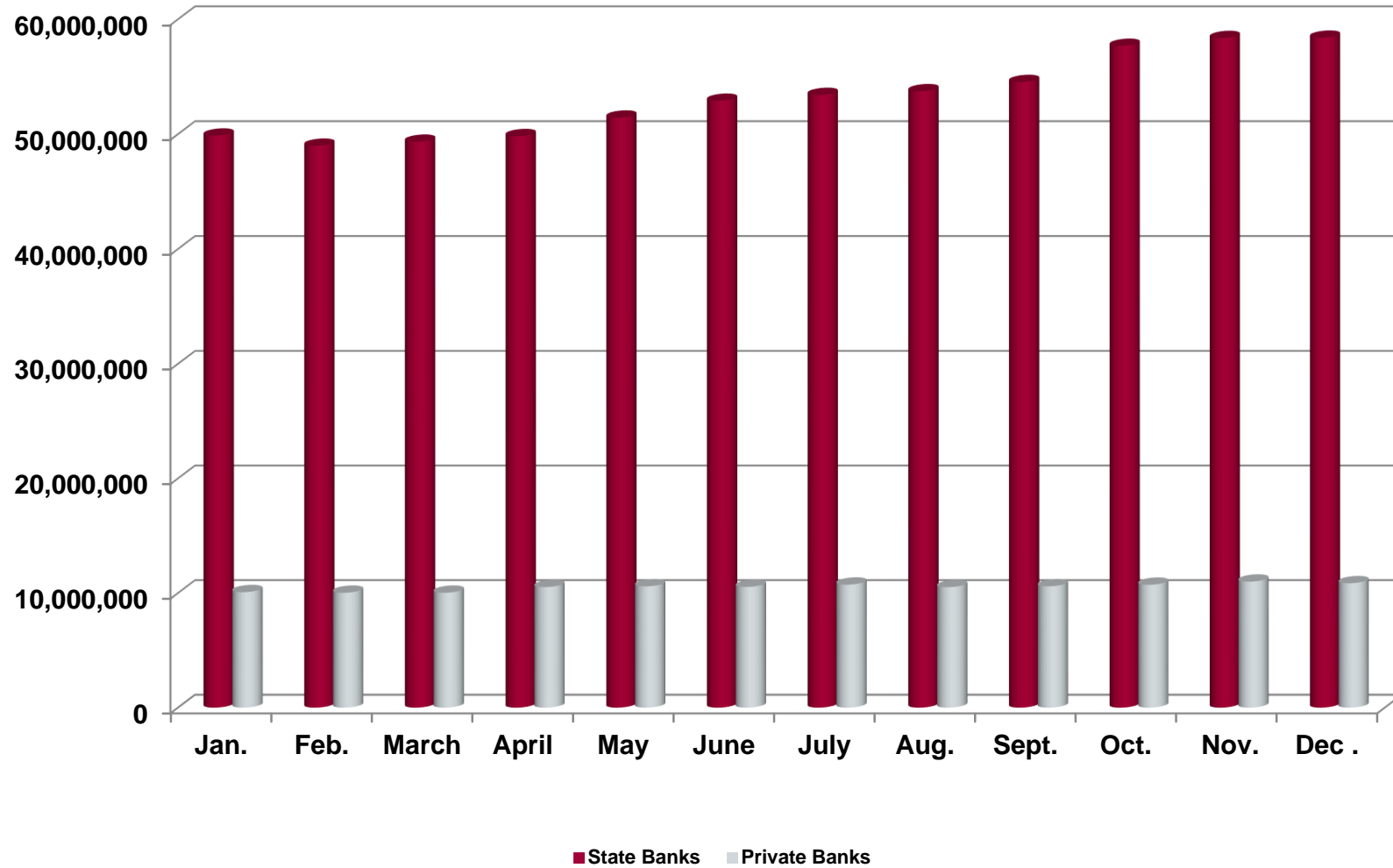


Table No. (10)

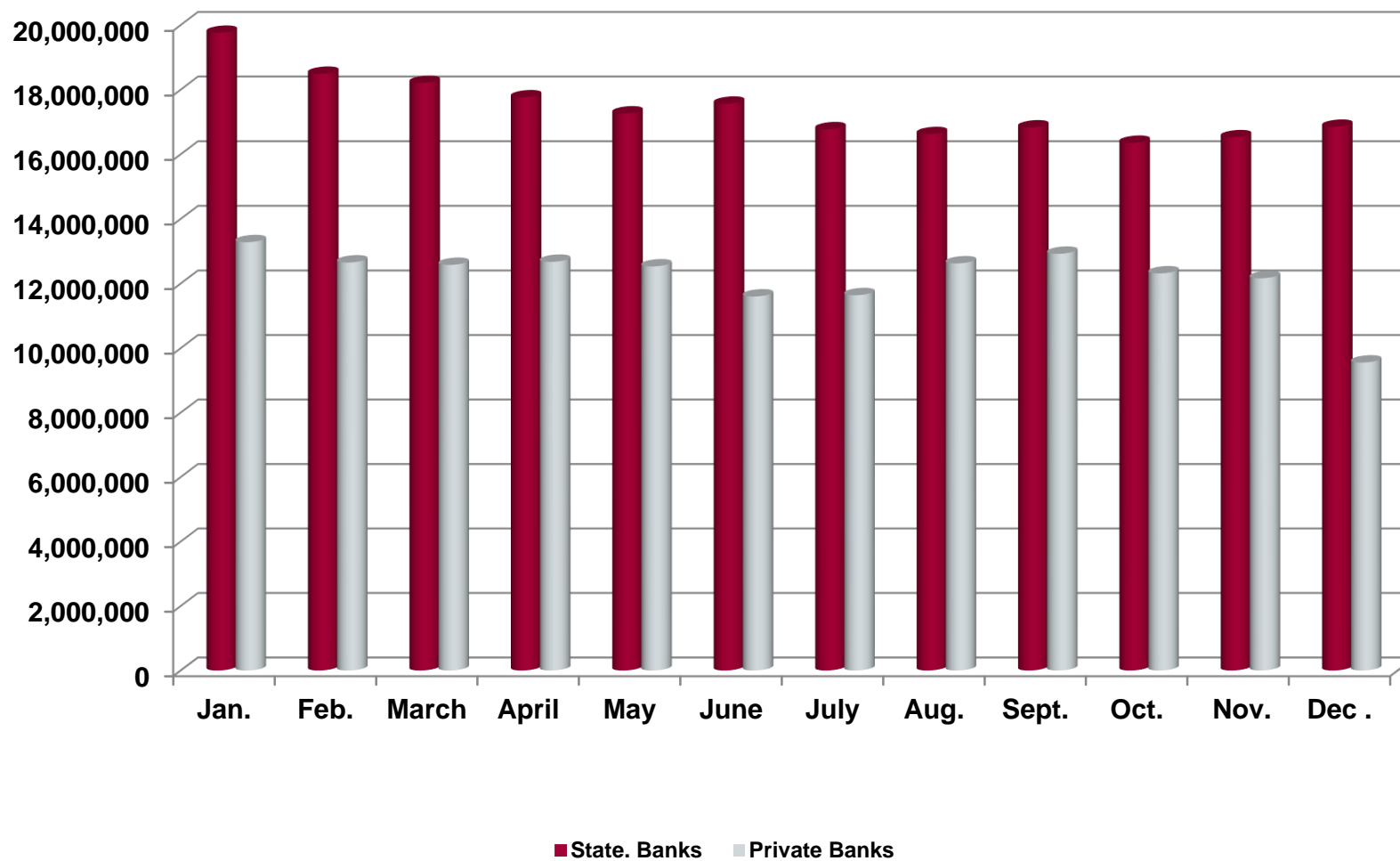
الائتمان التعهدي الممنوح من قبل المصارف التجارية حسب النوع والقطاع لعام ٢٠٢٣

Pledged Credit Extended by Commercial Banks by Type & Sector for 2023

(Million ID)

End of Period	Jan.	Feb.	March	April	May	June	July	Aug.	Sept.	Oct.	Nov.	Dec .	الفترة
Central Govt.	5,055,233	4,730,344	4,692,739	4,667,949	4,579,337	4,652,231	4,601,103	4,560,378	4,480,709	4,506,682	4,750,981	4,748,926	الحكومة المركزية
Letter of Credit	1,981,573	1,963,880	1,964,105	1,955,148	1,953,668	1,999,300	1,971,658	1,967,802	1,977,181	1,981,964	2,000,855	2,006,645	الاعتمادات
Letter of Guarantee	3,073,660	2,766,464	2,728,634	2,712,801	2,625,669	2,652,931	2,629,445	2,592,576	2,503,528	2,524,718	2,750,126	2,742,281	خطابات الضمان
Public Institutions	14,386,542	13,492,817	13,258,827	12,859,753	12,455,445	12,642,317	11,857,306	11,635,315	11,935,102	11,516,338	11,418,994	11,835,973	المؤسسات العامة
Letter of Credit	14,272,365	13,391,219	13,157,229	12,758,412	12,354,105	12,540,997	11,755,986	11,533,829	11,833,616	11,414,932	11,317,587	11,734,557	الاعتمادات
Letter of Guarantee	114,177	101,598	101,598	101,341	101,340	101,320	101,320	101,486	101,486	101,406	101,407	101,416	خطابات الضمان
Private Sector	316,004	266,167	254,838	233,760	227,717	269,535	315,007	426,890	414,243	330,528	355,387	264,922	القطاع الخاص
Letter of Credit	237,027	189,202	177,315	156,572	151,097	193,954	225,924	316,795	301,018	220,406	243,917	136,449	الاعتمادات
Letter of Guarantee	78,977	76,965	77,523	77,188	76,620	75,581	89,083	110,095	113,225	110,122	111,470	128,473	خطابات الضمان
Total of State. Banks	19,757,779	18,489,328	18,206,404	17,761,462	17,262,499	17,564,083	16,773,416	16,622,583	16,830,054	16,353,548	16,525,362	16,849,821	المجموع للمصارف الحكومية
Central Govt.	391	0	0	0	0	0	0	0	0	0	0	0	الحكومة المركزية
Letter of Credit	391	0	0	0	0	0	0	0	0	0	0	0	الاعتمادات
Letter of Guarantee	0	0	0	0	0	0	0	0	0	0	0	0	خطابات الضمان
Public Institutions	0	0	0	0	0	0	0	0	0	0	0	0	المؤسسات العامة
Letter of Credit	0	0	0	0	0	0	0	0	0	0	0	0	الاعتمادات
Letter of Guarantee	0	0	0	0	0	0	0	0	0	0	0	0	خطابات الضمان
Private Sector	13,278,354	12,650,756	12,576,096	12,671,580	12,529,429	11,598,857	11,638,836	12,623,395	12,920,620	12,313,479	12,163,801	9,553,479	القطاع الخاص
Letter of Credit	5,697,231	5,639,725	5,347,761	5,331,698	5,139,881	3,587,394	4,392,102	4,901,696	4,901,525	4,254,727	4,235,143	3,842,565	الاعتمادات
Letter of Guarantee	7,581,123	7,011,031	7,228,335	7,339,882	7,389,548	8,011,463	7,246,734	7,721,699	8,019,095	8,058,752	7,928,658	5,710,914	خطابات الضمان
Total of Private Banks	13,278,745	12,650,756	12,576,096	12,671,580	12,529,429	11,598,857	11,638,836	12,623,395	12,920,620	12,313,479	12,163,801	9,553,479	المجموع للمصارف الاهلية
Total	33,036,524	31,140,084	30,782,500	30,433,042	29,791,928	29,162,940	28,412,252	29,245,978	29,750,674	28,667,027	28,689,163	26,403,300	المجموع العام

الائتمان التعهدي الممنوح من قبل المصارف التجارية الحكومية والاهلية لعام ٢٠٢٣
 Pledged Credit Extended by Commercial Banks (State & Private Banks) for ٢٠٢٣
 (Million ID)



جدول رقم (١١)
التوزيع القطاعي للانتماء النقدي الممنوح من قبل المصارف التجارية لعام ٢٠٢٣
(مليون دينار)

التجزئة ، النقل ، التخزين والمواصلات	التجارة ، المطاعم والقناديل	الماء ، الكهرباء والغاز	الصناعة التحويلية	التعدين	الزراعة والصيد	اسماء المصارف	
Transport, Communications & Storage	Trade , Restaurants & Hotels	Water, Gas & Electricity	Manufacturing	Mining	Agriculture & Hunting		
544,749	457,202	679,525	65,654	6	253,678	مصرف الرافدين	1
686,524	3,929,799	2,870	506,225	62,800	36,414	مصرف الرشيد	2
0	397,986	0	0	0	1,349,237	مصرف الزراعي التعاوني	3
72,915	316,265	0	488,605	0	0	مصرف الصناعي	4
0	0	0	0	0	0	مصرف العقاري	5
0	1,582,151	2,325,501	897,287	0	0	المصرف العراقي للتجارة	6
						المصارف الحكومية الإسلامية	
37,400	49,466	0	3,487	0	0	مصرف النهدين الإسلامي	1
						المصارف العراقية المحلية	
0	21,015	0	21,531	0	1,019	مصرف بغداد	1
86	6,308	0	541	0	5,015	المصرف التجاري العراقي	2
2,375	57,595	0	7,905	0	123,850	مصرف الشرق الاوسط العراقي للاستثمار	3
0	239,014	0	64,582	0	89	مصرف الاستثمار العراقي	4
701	55,007	758	23,928	0	1,479	مصرف المتحد للاستثمار	5
0	272,355	0	55,190	0	36,644	المصرف الاهلي العراقي	6
0	0	0	0	0	0	مصرف الائتمان العراقي	7
0	110,132	0	0	0	0	مصرف بابل	8
0	163,362	0	0	0	0	مصرف الاقتصاد للاستثمار والتمويل	9
0	22,971	0	7,277	0	0	مصرف سومر التجاري	10
0	433,907	0	0	0	0	مصرف الوركاء للاستثمار والتمويل	11
8,107	77,939	0	17,493	0	9,469	مصرف الخليج التجاري	12
13,650	84,529	5,592	10,971	0	0	مصرف الموصل للتنمية و الاستثمار	13
0	203,628	0	33,794	0	0	مصرف الشمال للتمويل و الاستثمار	14
0	349,115	0	0	0	0	مصرف الاتحاد العراقي	15
0	23,216	0	1,534	0	3	مصرف آشور الدولي للاستثمار	16
0	139,222	0	28,767	0	5,997	مصرف المنصور للاستثمار	17
0	205,004	0	0	0	0	مصرف عبر العراق	18
0	45,194	0	7,335	0	1,656	مصرف الاقليم التجاري (اميرالد)	19
0	4,913	0	0	0	0	مصرف الهدى	20
0	164,887	0	5,510	0	0	مصرف اربيل	21
0	839,139	0	104,228	0	4,011	مصرف التنمية الدولي للاستثمار والتمويل	22
0	5,125	0	0	0	0	مصرف حمورابي التجاري	23
						المصارف الإسلامية المحلية	
319	240,097	838	1,385	0	12,102	المصرف العراقي الاسلامي للاستثمار والتنمية	1
0	17,094	34	111	0	5,788	مصرف ايلاف الاسلامي	2
0	228,756	0	0	0	0	مصرف نجدة والفرات للتنمية و الاستثمار	3
0	0	0	0	0	0	مصرف كوردستان الدولي للاستثمار والتنمية	4
0	228,259	0	0	0	0	مصرف الوطني الاسلامي	5
160	15,035	0	4,596	0	0	مصرف التعاون الاسلامي للتنمية و الاستثمار	6
10,628	27,075	100,550	0	0	0	مصرف العطاء الاسلامي للاستثمار والتمويل	7
0	164,089	0	0	0	0	مصرف جبهان للاستثمار والتمويل الاسلامي	8
0	67,297	0	0	0	0	مصرف الجنوب الاسلامي	9
0	16,327	0	0	0	0	العالم الاسلامي	10
55,769	96,320	543	17,774	0	130,836	الدولي الاسلامي	11
0	171,152	0	0	0	0	نور العراق الاسلامي	12
0	327,346	0	0	0	22	مصرف زين العراق	13
190	191	0	13	0	0	مصرف العربية الاسلامي	14
0	48,990	0	6,650	0	0	مصرف الثقة	15
0	294	0	190,017	0	0	مصرف الانصاري الاسلامي	16
0	0	0	0	0	0	مصرف الراجح الاسلامي	17
0	190,036	0	264	0	0	مصرف القايش الاسلامي	18
0	73,397	0	0	0	0	مصرف قرطاس الاسلامي	19
2,183	37,554	0	22,695	0	2,092	مصرف اسيا العراق الاسلامي	20
0	50,183	0	687	0	56	مصرف المستثمر الإسلامي	21
0	122,802	0	0	0	0	مصرف المشرق العربي الإسلامي للاستثمار والتمويل	22
0	63,246	0	0	0	0	مصرف امين العراق للاستثمار والتمويل الاسلامي	23
0	107,121	0	148,462	0	66,371	مصرف الطيف الاسلامي للاستثمار والتمويل	24
0	50,866	0	0	0	0	مصرف العراق الاول الإسلامي للاستثمار والتمويل	25
0	10	0	0	0	165	مصرف الود الإسلامي للاستثمار والتمويل	26
0	112,791	0	0	0	0	مصرف المال الإسلامي	27
0	0	0	0	0	0	مصرف الناسك الإسلامي للاستثمار والتمويل	28
						فروع المصارف الإسلامية الأجنبية	
19,031	9,732	363	0	0	11,611	مصرف ابو ظبي الاسلامي	1
0	17,980	0	37,293	0	0	مصرف البركة	2
						فروع المصارف الأجنبية	
0	0	0	0	0	0	مصرف ميلي ايران	1
3,642	110,092	4,687	47,921	0	5,274	مصرف بيبيلوس اللبناني	2
0	1,476	0	0	0	0	مصرف الزراعي التركي	3
18	46,235	18	1,064	0	0	مصرف بيروت والبلاد العربية	4
0	63,812	0	0	0	0	مصرف اثن التركي شركة مساهمة	5
0	0	0	0	0	0	مصرف باريسيان	6
0	0	0	0	0	0	مصرف وقلل للشراكة المساهمة التركية	7
0	0	0	0	0	0	مصرف ستاندرد تشارترد	8
0	121,578	0	0	0	0	مصرف مياب	9
0	0	0	0	0	0	مصرف الأردن	10
						المصارف العاملة في العراق	
1,304,188	6,683,403	3,007,896	1,957,771	62,806	1,639,329	المصارف الحكومية	6
37,400	49,466	0	3,487	0	0	المصارف الحكومية الإسلامية	1
24,919	3,523,577	6,350	390,586	0	189,232	المصارف العراقية المحلية	23
69,249	2,456,328	101,965	392,654	0	217,432	المصارف الإسلامية المحلية	28
19,031	27,712	363	37,293	0	11,611	المصارف الأجنبية الإسلامية	2
3,660	343,193	4,705	48,985	0	5,274	المصارف الأجنبية	10
1,458,447	13,083,679	3,121,279	2,830,776	62,806	2,062,878	المجموع الكلي	70

Table No. (11)
Distribution of Cash Credit Extended by Commercial Banks for 2023
(Million ID)

Banks Names	المجموع الكلي	التشييد والبناء	العالم الخارجي	خدمات المجتمع	التمويل و التأمين
	Grand Total	Building & Construction	External World	Society Services	Financing & Insurance
Rafidain Bank	24,067,646	3,268,740	926	18,452,033	345,133
Rasheed Bank	11,312,565	3,100,539	0	2,987,394	0
Agricultural Cooperation Bank	2,117,612	0	1	0	370,388
Industrial Bank of Iraq	1,316,495	166,029	0	272,681	0
Real Estate Bank	5,440,698	5,440,698	0	0	0
Trade Bank Of Iraq	14,009,396	1,737,716	0	7,466,741	0
Islamic State Banks					
Alnahrain Islamic Bank	130,807	33,759	0	6,695	0
Local Private Banks					
Bank of Baghdad	112,205	36,247	0	0	32,393
Commercial Bank of Iraq	12,025	0	0	75	0
Iraqi Middle East Bank for Investment	199,274	7,393	3	153	0
Investment Bank of Iraq	398,319	56,295	0	38,339	0
United Bank for Investment	138,831	38,994	0	17,964	0
National Bank of Iraq	1,337,689	0	81,549	843,721	48,230
Credit Bank of Iraq	-	0	0	0	0
Babylon Bank	110,132	0	0	0	0
Economic Bank for Investment & Finance	163,362	0	0	0	0
Summer Commercial Bank	36,768	582	0	3,388	2,550
Warka Bank for Investment & Finance	433,907	0	0	0	0
Gulf Commercial Bank	136,912	7,485	0	7,706	8,713
Mousel Bank for Development & Investment	273,311	64,866	0	8,597	85,106
North Bank for Finance & Investment	281,368	35,167	0	8,779	0
Union Bank of Iraq	349,115	0	0	0	0
Ashur International Bank for Investment	250,679	178,537	0	47,389	0
Mansour Bank for Investment	223,543	25,699	0	23,858	0
Trans Iraq Bank	205,004	0	0	0	0
Region Trade Bank for Investment	76,441	13,942	0	8,314	0
AL-Huda Bank	4,913	0	0	0	0
Erbil Bank	178,114	4,500	0	3,217	0
International Development Bank	959,919	0	0	12,541	0
Hammurabi Commercial Bank	5,125	0	0	0	0
Islamic Private. Bank					
Iraqi Islamic Bank for Investment & Development	637,513	95,562	0	194,786	92,424
Elaf Islamic Bank	93,462	14,744	0	55,691	0
Dijah&Furat Bank for Development & Investment	228,756	0	0	0	0
Kurdistan International Bank for Investment & Development	4,273	0	0	4,273	0
Islamic National Bank	228,259	0	0	0	0
Islamic Regional Cooperation Bank for Development & Investm	53,603	6,336	0	27,476	0
Al-Ataa Islamic Bank for Investment & Finance	151,596	12,374	0	0	969
Gehan Bank for Investment & Islamic Finance	164,089	0	0	0	0
AL Janoob Islamic Bank	67,297	0	0	0	0
World Islamic Bank for Investment & Finance	16,327	0	0	0	0
International Islamic Bank	416,281	78,315	0	36,724	0
Iraq Noor Islamic Bank for Investment & Finance	171,152	0	0	0	0
Zain AL Iraq Islamic Bank for Investment & Finance	327,383	0	0	15	0
AL ARABIYA Islamic Bank	2,610	1,784	0	432	0
Islamic BankTrust Inernational	105,939	24,228	0	26,071	0
AL-Ansari Islamic Bank	190,817	0	0	506	0
ALRajih Islamic Bank	234,499	97,888	0	136,611	0
ALKabith Islamic Bank	190,451	0	0	151	0
Qurttas Islamic Bank	73,397	0	0	0	0
Asya AlIraq Islamic Bank	90,108	114	0	16,789	8,681
ALMustashar Islamic Bank	143,177	53,890	0	38,361	0
AL-Mashreq AL-Arabi Islamic	122,802	0	0	0	0
Ameen AL-Iraq Bank for Islamic Investment & Finance	63,246	0	0	0	0
AL-Taif Islamic Bank	362,152	12,212	0	27,986	0
First Iraqi Bank Islamic Investment & Finance	50,866	0	0	0	0
ALWifaq International Islamic Bank for Investment & Finance	275	0	0	100	0
Ur Islamic Bank	112,791	0	0	0	0
Nasik Islamic Bank for Investment & Finance	22,272	0	0	22,272	0
Branche Isslamic Foregin Banks					
Abu Dhabi Islamic Bank	40,737	0	0	0	0
Al Baraka Bank	58,749	3,168	0	308	0
Branche Foregin Banks					
Bank Mellii Iran	2,948	0	0	2,948	0
Byblos Bank of Lebanon	203,750	14,407	0	17,584	143
Ziraat Bank	1,476	0	0	0	0
Bank of Beirut & the Arab Countries	150,077	84,759	10,980	3,417	3,586
IsTurkiye Bank	63,812	0	0	0	0
Parsian Bank	2,011	0	0	2,011	0
Vakif Bank	188	3	0	185	0
Standard Chartered Bank	0	0	0	0	0
MEAB Bank	121,578	0	0	0	0
Jordan Bank	0	0	0	0	0
The Oprating Banks in Iraq					
state Banks	58,264,412	13,713,722	927	29,178,849	715,521
Islamic State Banks	130,807	33,759	0	6,695	0
Local Private Bank	5,886,956	469,707	81,552	1,024,041	176,992
Islamic Private. Bank	4,325,393	397,447	0	588,244	102,074
Islamic Foregin Banks	99,486	3,168	0	308	0
Foregin Banks	545,840	99,169	10,980	26,145	3,729
The Total of Banks	69,252,894	14,716,972	93,459	30,824,282	998,316

جدول رقم (١١)
التوزيع القطاعي للانتماء التعمدي الممنوح من قبل المصارف التجارية لعام ٢٠٢٣
(مليون دينار)

المصارف	الزراعة والصيد	التعدين	الصناعة التحويلية	الماء ، الكهرباء والغاز	التجارة ، المطاعم والفنادق
اسماء المصارف	Agriculture & Hunting	Mining	Manufacturing	Water , Gas & Electricity	Trade , Restaurants & Hotels
1	0	0	117	268	2,705
2	0	39	0	0	74
3	0	0	0	0	0
4	0	0	0	0	0
5	0	0	0	0	0
6	93	0	204,816	7,428,195	4,475,411
المصارف الحكومية الإسلامية					
1	0	0	0	0	0
المصارف العراقية المحلية					
1	0	0	0	0	56,984
2	0	0	342	25,436	4,866
3	0	0	170	2,411	27,783
4	90	0	81,972	3,420	47,159
5	0	0	0	0	260,851
6	40	0	25,409	0	362,308
7	0	0	472	0	1,329
8	0	0	0	0	398,695
9	0	0	0	0	337,786
10	0	0	0	0	0
11	0	0	0	0	86,606
12	2,094	0	2,307	585	7,362
13	0	0	5,416	24,492	192,148
14	0	0	243	0	30,538
15	0	0	0	0	419,154
16	0	0	0	0	8,436
17	0	0	0	0	245,504
18	0	0	0	0	2,136
19	10	0	13	526,043	32,130
20	0	0	0	0	78,404
21	0	0	0	0	58,986
22	0	651	3,658	43,750	513,334
23	0	0	0	0	80,826
المصارف الإسلامية المحلية					
1	0	18,457	100,517	93,071	400,812
2	0	0	0	0	0
3	0	0	0	0	57,221
4	0	0	0	0	0
5	0	0	0	0	399,082
6	0	0	7	20,572	0
7	0	0	0	10,443	33,768
8	0	0	0	0	131,284
9	0	0	0	0	621,250
10	0	0	0	0	112,640
11	0	0	0	24,980	22,455
12	0	0	0	0	6,897
13	0	0	0	0	35,686
14	0	0	0	0	2,516
15	0	0	27,799	0	165,424
16	0	0	0	0	0
17	0	0	0	1,397	0
18	0	0	0	0	0
19	0	0	0	0	51,040
20	2,252	0	3,497	0	11,412
21	0	0	0	0	45,744
22	0	0	0	0	113,454
23	0	0	0	0	59,688
24	6,550	0	1,263	0	4,390
25	0	0	0	0	0
26	0	0	0	0	660
27	0	0	0	0	286,352
28	0	0	0	0	0
فروع المصارف الإسلامية الأجنبية					
1	0	0	0	953	393
2	0	0	5,000	525	23,816
فروع المصارف الأجنبية					
1	0	0	0	0	0
2	0	0	0	0	0
3	0	0	0	10	98,017
4	0	0	159	386	821
5	0	0	0	0	13,158
6	0	0	0	0	0
7	0	0	0	0	0
8	0	0	0	0	3,625
9	0	0	0	0	12,835
10	0	0	0	0	164
المصارف العاملة في العراق					
6	93	39	204,933	7,428,463	4,478,190
المصارف الحكومية الإسلامية					
1	0	0	0	0	0
23	2,234	651	120,002	626,137	3,253,325
28	8,802	18,457	133,083	150,463	2,561,775
المصارف الأجنبية الإسلامية					
2	0	0	5,000	1,478	24,209
المصارف الأجنبية					
10	0	0	159	396	128,620
70	11,129	19,147	463,177	8,206,937	10,446,119

**Table No. (11)
Distribution of Pledged Credit Extended by Commercial Banks for 2023
(Million ID)**

Banks Names	المجموع الكلي	التشييد والبناء	العالم الخارجي	خدمات المجتمع	التمويل و التأمين	النقل ، التخزين والمواصلات
	Grand Total	Building & Construction	External World	Society Services	Financing & Insurance	Transport, Communications & Storage
Rafidain Bank	2,002,322	17,257	1,941,629	36,993	-	3,353
Rasheed Bank	1,838	312	0	1,413	0	0
Agricultural Cooperation Bank	-	0	0	0	0	0
Industrial Bank of Iraq	15,176	0	0	15,176	0	0
Real Estate Bank	167	167	0	0	0	0
Trade Bank Of Iraq	14,830,318	818,854	0	1,474,680	16	428,253
Islamic State Banks						
Alnahrain Islamic Bank	-	0	0	0	0	0
Local Private Banks						
Bank of Baghdad	56,984	0	0	0	0	0
Commercial Bank of Iraq	89,840	6,810	0	49,120	2,929	337
Iraqi Middle East Bank for Investment	36,375	185	0	5,744	0	82
Investment Bank of Iraq	150,005	4,040	0	13,099	0	225
United Bank for Investment	260,851	0	0	0	0	0
National Bank of Iraq	731,926	0	43,339	250,565	50,265	0
Credit Bank of Iraq	53,226	2,014	0	1,842	47,569	0
Babylon Bank	398,695	0	0	0	0	0
Economic Bank for Investment & Finance	337,786	0	0	0	0	0
Summer Commercial Bank	300	0	0	0	300	0
Warka Bank for Investment & Finance	86,606	0	0	0	0	0
Gulf Commercial Bank	24,794	2,716	0	6,561	2,026	1,143
Mousel Bank for Development & Investment	346,705	93,385	0	0	0	31,264
North Bank for Finance & Investment	92,023	28,470	0	32,772	0	0
Union Bank of Iraq	419,154	0	0	0	0	0
Ashur International Bank for Investment	8,436	0	0	0	0	0
Mansour Bank for Investment	245,504	0	0	0	0	0
Trans Iraq Bank	2,136	0	0	0	0	0
Region Trade Bank for Investment	596,772	12,231	0	26,345	0	0
AL-Huda Bank	78,404	0	0	0	0	0
Erbil Bank	120,418	7,134	0	50,019	0	4,279
International Development Bank	898,256	34,627	4,006	275,839	4,977	17,414
Hammurabi Commercial Bank	80,826	0	0	0	0	0
Islamic Private. Bank						
Iraqi Islamic Bank for Investment & Development	1,040,922	208,645	0	91,838	99,618	27,964
Elaf Islamic Bank	189,247	0	0	189,247	0	0
Dijah&Furat Bank for Development & Investment	64,159	0	0	6,938	0	0
Kurdistan International Bank for Investment & Development	-	0	0	0	0	0
Islamic National Bank	399,082	0	0	0	0	0
Islamic Regional Cooperation Bank for Development & Investm	38,387	603	0	17,205	0	0
Al-Ataa Islamic Bank for Investment & Finance	55,508	7,253	0	0	0	4,044
Gehan Bank for Investment & Islamic Finance	131,284	0	0	0	0	0
AL Janoob Islamic Bank	621,250	0	0	0	0	0
World Islamic Bank for Investment & Finance	112,640	0	0	0	0	0
International Islamic Bank	241,734	95,463	7,639	23,948	0	67,249
Iraq Noor Islamic Bank for Investment & Finance	6,897	0	0	0	0	0
Zain AL Iraq Islamic Bank for Investment & Finance	198,481	0	0	162,795	0	0
AL ARABIYA Islamic Bank	2,516	0	0	0	0	0
Islamic BankTrust Inrernational	249,909	54,487	0	2,199	0	0
AL-Ansari Islamic Bank	2,701	0	0	2,701	0	0
ALRajih Islamic Bank	22,595	14,857	0	6,341	0	0
ALKabith Islamic Bank	-	0	0	0	0	0
Qurttas Islamic Bank	51,040	0	0	0	0	0
Asya AlIraq Islamic Bank	42,360	15,500	0	2,370	4,541	2,788
ALMustashar Islamic Bank	57,783	12,039	0	0	0	0
AL-Mashreq AL-Arabi Islamic	113,454	0	0	0	0	0
Ameen AL-Iraq Bank for Islamic Investment & Finance	59,688	0	0	0	0	0
AL-Taif Islamic Bank	36,871	18	0	22,771	1,879	0
First Iraqi Bank Islamic Investment & Finance	1,220	0	0	1,220	0	0
ALWifaq International Islamic Bank for Investment & Finance	660	0	0	0	0	0
Ur Islamic Bank	286,352	0	0	0	0	0
Nasik Islamic Bank for Investment & Finance	1,073	0	0	1,073	0	0
Branche IsIslamic Foregin Banks						
Abu Dhabi Islamic Bank	27,868	6,258	16,247	2,124	0	1,893
Al Baraka Bank	29,900	0	0	559	0	0
Branche Foregin Banks						
Bank Mellii Iran	-	0	0	0	0	0
Byblos Bank of Lebanon	23,056	0	5,103	0	17,953	0
Ziraat Bank	172,655	8,763	16	65,849	0	0
Bank of Beirut & the Arab Countries	8,952	1,195	3,329	3,058	0	4
IsTurkiye Bank	51,551	38,393	0	0	0	0
Parsian Bank	23	0	0	23	0	0
Vakif Bank	79,015	24,609	0	54,406	0	0
Standard Chartered Bank	3,625	0	0	0	0	0
MEAB Bank	12,835	0	0	0	0	0
Jordan Bank	164	0	0	0	0	0
The Oprating Banks in Iraq						
state Banks	16,849,821	836,590	1,941,629	1,528,262	16	431,606
Islamic State Banks	0	0	0	0	0	0
Local Private Bank	5,116,022	191,612	47,345	711,906	108,066	54,744
Islamic Private. Bank	4,027,813	408,865	7,639	530,646	106,038	102,045
Islamic Foregin Banks	57,768	6,258	16,247	2,683	0	1,893
Foregin Banks	351,876	72,960	8,448	123,336	17,953	4
The Total of Banks	26,403,300	1,516,285	2,021,308	2,896,833	232,073	590,292

Table No. (13)

التوزيع القطاعي للائتمان النقدي والتعهدى الممنوح من قبل المصارف التجارية حسب النوع لعام ٢٠٢٣

Distribution of Cash & Pledged Credit Extended by Commercial Banks by Type for 2023
(Million ID)

Activities	Pledged Credit الائتمان التعهدي			Cash Credit Extended الائتمان النقدي					الانشطة
	Total of Pledged Credit	Letter of Guarantee	Letter of Credit	Total of Cash Credit Extended	Past Due Debts	Loans & Advances	Discounted Bills	Overdrafts	
	اجمالي الائتمان التعهدي	الاعتمادات	خطابات الضمان	اجمالي الائتمان النقدي	ديون متأخرة التسديد	القروض والسلف	اوراق تجارية مخصومة	المكشوف	
Agriculture & Hunting	11,129	6,622	4,507	2,062,878	384,126	1,664,281	1,042	13,429	الزراعة والصيد
Mining	19,147	18,457	690	62,806	0	62800	3	3	التعدين
Manufacturing	463,177	195,261	267,916	2,830,776	711,280	1,970,649	3,042	145,805	الصناعة التحويلية
Water ,Gas & Electricity	8,206,937	6,808,046	1,398,891	3,121,279	99,471	1,370,002	0	1,651,806	الماء ، الكهرباء والغاز
Trade , Restaurants & Hotels	10,446,119	7,003,106	3,443,013	13,083,679	2,059,393	9,391,696	31,024	1,601,566	التجارة ، المطاعم والفنادق
Transport, Communications & Storage	590,292	139,088	451,204	1,458,447	64,688	1,384,149	114	9,496	النقل ، التخزين والمواصلات
Financing & Insurance	232,073	33,255	198,818	998,316	400,908	511,730	50	85,628	التمويل و التأمين
Society Services	2,896,833	1,339,715	1,557,118	30,824,282	309,901	30,210,615	36,193	267,573	خدمات المجتمع
External World	2,021,308	1,946,517	74,791	93,459	38	93,421	0	0	العالم الخارجي
Building & Construction	1,516,285	230,149	1,286,136	14,716,972	307,744	14,152,963	308	255,957	التشييد والبناء
Grand Total	26,403,300	17,720,216	8,683,084	69,252,894	4,337,549	60,812,306	71,776	4,031,263	المجموع الكلي

التوزيع القطاعي للائتمان النقدي والتعهدي الممنوح من قبل المصارف التجارية لعام ٢٠٢٣
Distribution of Cash & Pledged Credit Extended by Commercial Banks for ٢٠٢٣
(Million ID)

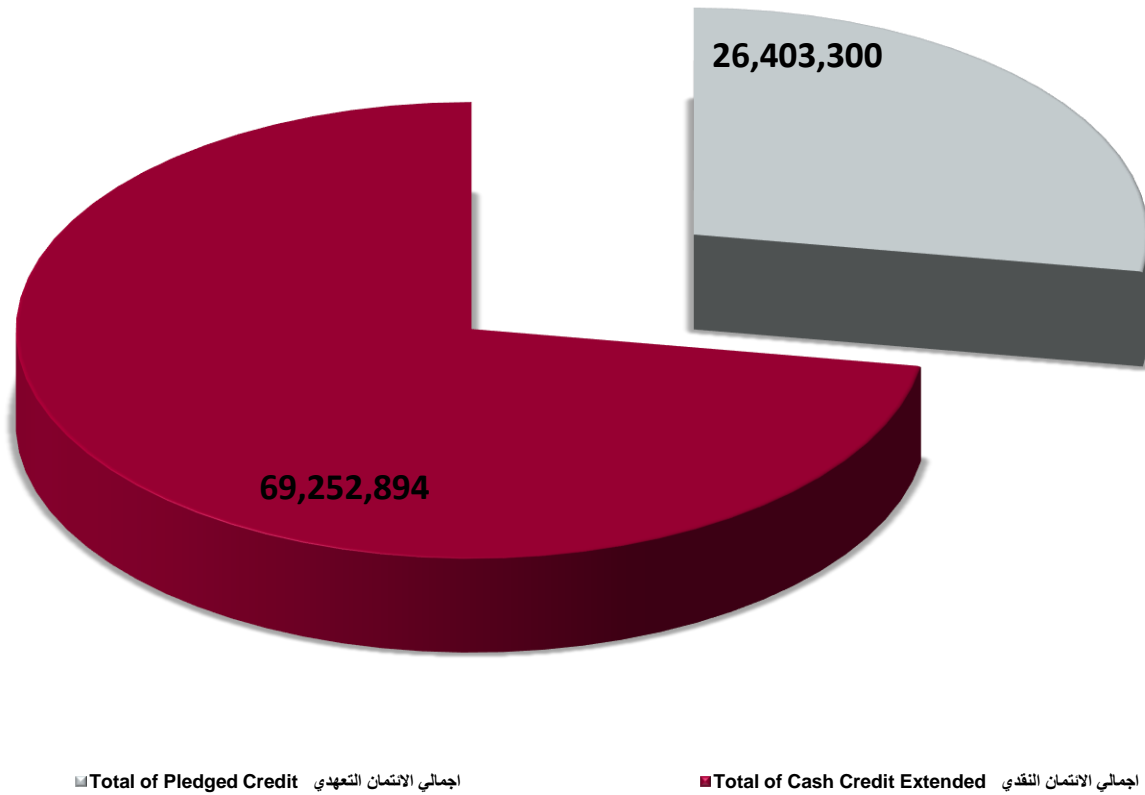


Table No. (14)
 التوزيع القطاعي للائتمان النقدي والتعهدى الممنوح من قبل المصارف التجارية فصليا لعام ٢٠٢٣
Distribution of Cash & Pledged Credit Extended by Commercial Banks Quarterly for 2023
 (Million ID)

Activities	Pledged Credit الائتمان التهدي				Cash Credit Extended الائتمان النقدي				الانشطة
	Pledged Credit for Q4 الائتمان التهدي للربع الرابع	Pledged Credit for Q3 الائتمان التهدي للربع الثالث	Pledged Credit for Q2 الائتمان التهدي للربع الثاني	Pledged Credit for Q1 الائتمان التهدي للربع الاول	Cash Credit Extended for Q4 الائتمان النقدي للربع الرابع	Cash Credit Extended for Q3 الائتمان النقدي للربع الثالث	Cash Credit Extended for Q2 الائتمان النقدي للربع الثاني	Cash Credit Extended for Q1 الائتمان النقدي للربع الاول	
Agriculture & Hunting	11,129	45,733	4,614	104,977	2,062,878	2,235,351	2,318,609	2,102,374	الزراعة والصيد
Mining	19,147	124,975	75,960	92,815	62,806	6	3,732	3,150	التعدين
Manufacturing	463,177	2,722,441	1,667,111	1,694,184	2,830,776	2,928,309	2,707,363	2,651,410	الصناعة التحويلية
Water ,Gas & Electricity	8,206,937	8,535,548	7,782,064	6,750,632	3,121,279	3,281,092	3,306,964	3,666,758	الماء ، الكهرباء والغاز
Trade , Restaurants & Hotels	10,446,119	7,940,983	6,420,350	6,441,224	13,083,679	10,650,015	10,731,289	9,897,294	التجارة ، المطاعم والفنادق
Transport, Communications & Storage	590,292	1,016,558	2,005,754	232,969	1,458,447	1,625,637	1,706,651	1,740,881	النقل ، التخزين والمواصلات
Financing & Insurance	232,073	145,538	37,448	51,445	998,316	535,590	444,572	463,088	التمويل و التأمين
Society Services	2,896,833	4,818,937	7,833,041	9,809,200	30,824,282	29,174,207	27,073,697	24,484,060	خدمات المجتمع
External World	2,021,308	2,314,248	1,981,075	2,198,809	93,459	10,787	49,749	15,548	العالم الخارجي
Building & Construction	1,516,285	2,085,713	1,355,523	3,406,245	14,716,972	14,685,785	15,097,663	14,340,141	التشييد والبناء
Grand Total	26,403,300	29,750,674	29,162,940	30,782,500	69,252,894	65,126,780	63,440,289	59,364,704	المجموع الكلي

Pledged Credit Extended الائتمان التعهدي الممنوح



Cash Credit Extended الائتمان النقدي الممنوح



جدول رقم (١٥)
المؤشرات المالية الأساسية لعام ٢٠٢٣

July	Aug.	Sept.	Oct.	Nov.	Dec.	
121.9	122.5	122.5	122.6	122.8	123.2	معدل التضخم الجديد / الرقم القياسي لأسعار المستهلك (١٠٠=٢٠١٢)
124.4	124.8	124.5	124.2	124.7	125.2	التضخم الاساس الجديد لأسعار المستهلك (١٠٠=٢٠١٢)
						اسعار الفائدة :-
						١- وزارة المالية
						سعر المزارد لـ ٩١ يوم (معدل الفترة)
						المبلغ الميعا (ملايين الدنانير)
						المبلغ المسدد (ملايين الدنانير)
						الرصيد القائم (في نهاية المدة بملايين الدنانير)
						سعر المزارد لـ ١٨٢ يوم (معدل الفترة)
						المبلغ الميعا (ملايين الدنانير)
						المبلغ المسدد (ملايين الدنانير)
						الرصيد القائم (في نهاية المدة بملايين الدنانير)
	3.0				3.0	سعر المزارد لـ ٣٦٥ يوم (معدل الفترة)
						المبلغ الميعا (ملايين الدنانير)
						المبلغ المسدد (ملايين الدنانير)
						الرصيد القائم (في نهاية المدة بملايين الدنانير)
49,880,126	49,475,943	48,808,943	48,649,694	47,749,694	47,749,694	ب - البنك المركزي العراقي (نهاية الفترة %)
8	8	8	8	8	8	سعر المياسة
10	10	10	10	10	10	الفائدة على الائتمان الأولي
11	11	11	11	11	11	الفائدة على الائتمان الثانوي
11.0	11.0	11.0	11.0	11.0	11.0	قائدة مفرض الملجا الاخير
						تسهيلات الودائع
						الاستثمار الليلي بالدينار العراقي
						ودائع الاستثمار لمدة ٧ ايام بالدينار العراقي
						ودائع الاستثمار لمدة ١٤ يوم بالدينار العراقي
						ودائع الاستثمار لمدة ٣٠ يوم بالدينار العراقي
						ودائع الاستثمار لمدة ٩٠ يوم بالدينار العراقي
						ودائع الاستثمار لمدة ١٨٢ يوم بالدينار العراقي
						ودائع الاستثمار لمدة ٣٦٥ يوم بالدينار العراقي
						الاستثمار الليلي بالدولار الامريكي
						ودائع الاستثمار لمدة ٧ ايام بالدولار الامريكي
						ودائع الاستثمار لمدة ٣٠ يوم بالدولار الامريكي
						ودائع الاستثمار لمدة ٩٠ يوم بالدولار الامريكي
						حوالات البنك المركزي العراقي
8	7.5	7.5	7.5	7.5	7.5	سعر الخصم لمدة ١٤ يوم
						سعر الخصم لمدة ٩١ يوم
						سعر الخصم لمدة ١٨٢ يوم (دينار)
						سعر الخصم لمدة ١٨٢ يوم (دولار)
						سعر الخصم لمدة ٣٦٥ يوم (دينار)
						سعر الخصم لمدة ٣٦٥ يوم (دولار)
						ج - المصارف التجارية (نهاية الفترة %)
4.93	4.93	4.86	4.86	4.86	4.92	ودائع المصرف بالدينار العراقي (الثابتة لمدة سنة)
2.91	2.87	2.81	2.81	2.81	2.73	ودائع المصرف بالدولار الامريكي (الثابتة لمدة سنة)
11.22	11.22	11.22	11.22	11.22	11.14	قروض المصرف بالدينار العراقي (١ - ٥ سنوات)
10.81	10.81	11	11	11	10.75	قروض المصرف بالدولار الامريكي (١ - ٥ سنوات)
147,706	149,788	155,669	163,754	156,538	165,612	الاساس النقدي (نهاية الفترة بمليارات الدنانير)
147,706	149,788	155,669	163,754	156,538	165,612	المصادر (أب)
142,951	143,902	144,104	147,863	147,484	145,898	١ - صافي الموجودات الاجنبية لدى البنك المركزي العراقي
142,956	143,907	144,109	148,820	147,557	146,253	مطالبات على غير المقيمين
142,451	143,406	143,614	148,323	147,055	145,748	الاحتياطيات الرسمية
10,907	10,955	10,697	11,818	12,131	12,293	الذهب
130,486	132,144	132,682	136,067	134,481	133,131	الاستثمارات
1,058	307	235	438	443	324	الموجود النقدي في خزان البنك المركزي العراقي
505	501	495	497	502	505	
5	5	5	957	73	355	مطروحا منه // المطلوبات الاجنبية على البنك المركزي العراقي
5	5	5	957	73	355	الحساب الجاري بالعملة الاجنبية للقطاع الخارجي
4,755	5,886	11,565	15,891	9,054	19,714	ب - صافي الموجودات المحلية لدى البنك المركزي العراقي
						منها :-
22,037	23,873	23,001	30,485	29,469	34,596	صافي الديون على الحكومة المركزية
2,925	2,931	2,938	2,377	2,382	2,387	مطالبات على وزارة المالية
						حوالات الخزينة
44,202	44,202	43,602	43,543	42,643	42,643	الحوالات المخصومة
-	-	-	-	-	-	سندات وزارة المالية
						المكتوف
3,946	4,444	4,905	5,280	2,446	2,641	مطروحا منه // ودائع وزارة المالية بالعملة المحلية
21,144	18,816	18,634	10,155	13,110	7,793	مطروحا منه // ودائع وزارة المالية بالعملة الاجنبية
-15,265	-14,814	-8,676	-9,144	-13,883	-8,543	صافي الديون على المصارف التجارية
						الائتمان
15,265	14,814	8,676	9,144	13,883	8,543	مطروحا منه // الودائع والحوالات (باستثناء الاستثمار الليلي بالدينار العراقي)
0	0	0	0	0	0	ودائع الاستثمار لمدة ٧ ايام بالدينار العراقي
-	-	-	-	-	-	ودائع الاستثمار لمدة ١٤ يوم بالدينار العراقي
-	-	-	-	-	-	ودائع الاستثمار لمدة ٣٠ يوم بالدينار العراقي
249	40	-	-	-	-	ودائع الاستثمار لمدة ٩١ يوم بالدينار العراقي
49	13	13	-	-	-	ودائع الاستثمار لمدة ١٨٢ يوم بالدينار العراقي
336	336	336	336	336	336	ودائع الاستثمار لمدة ٣٦٥ يوم بالدينار العراقي
6,940	6,592	215	200	5,819	150	الرصيد القائم لحوالات البنك المركزي (دينار)
0	0	0	0	0	0	الرصيد القائم لحوالات البنك المركزي (دولار)
7,691	7,833	8,112	8,608	7,728	8,057	الودائع الجارية بالدولار الامريكي
-	-	-	-	-	-	قدرات الودائع بالدولار
						الاستثمار الليلي
						٧ ايام
						٣٠ يوم
						٩٠ يوم
147,706	149,788	155,669	163,754	156,538	165,612	الاستثمارات (أب)
91,121	91,451	91,845	93,105	93,762	94,621	١ - العملة خارج البنوك
56,585	58,337	63,824	70,649	62,776	70,991	ب - احتياطيات البنك
47,936	50,019	55,609	61,610	53,937	64,131	الودائع الداخلة في القاعدة النقدية
8,649	8,318	8,215	9,039	8,839	6,860	الموجود النقدي بالدينار العراقي
154,956	152,569	152,418	155,428	158,635	160,318	عرض النقد (نهاية الفترة بمليارات الدنانير)
176,784	174,315	173,950	176,305	178,889	180,973	عرض النقد بمفهومه الضيق (M1)
85,663	82,864	82,105	83,200	85,127	86,352	عرض النقد الواسع (M2)
33,033	32,789	30,599	28,319	28,311	29,107	منها :- الودائع الداخلة في عرض النقد الواسع
						ودائع بالعملة الاجنبية
						الاحتياطيات القانونية (نهاية الفترة بمليارات الدنانير)
17,771	17,694	17,439	17,387	17,774	18,645	١- الاحتياطيات القانونية
33,666	35,793	41,574	47,752	39,680	48,991	ب- الاحتياطيات الفائضة بضمنها ودائع الاستثمار الليلي

Table No. (15)
Key Financial Indicators for 2023

	Jan.	Feb.	March	April	May	June
New Inflation Consumer Price Index (2012 = 100)	123.2	123.0	122.1	120.7	120.4	121.2
New Core Inflation Consumer Price Index (2012=100)	124.6	124.0	123.1	121.7	122.0	123.7
Interest Rates:-						
a-MOF						
Rates on 91 day auctions (period average)						
Amount sold (in millions of ID)						
Amount redeemed (in millions of ID)						
Stock Outstanding (end of period in millions of ID)						
Rates on 182 day auctions (period average)						
Amount sold (in millions of ID)						
Amount redeemed (in millions of ID)						
Stock Outstanding (end of period in millions of ID)						
Rates on 365 day auctions (period average)						
Amount sold (in millions of ID)						
Amount redeemed (in millions of ID)				250,000		
Stock Outstanding (end of period in millions of ID)	50,130,126	50,130,126	50,130,126	49,880,126	49,880,126	49,880,126
b-CBI (end of period, annual %)						
Policy Rate	4	4	4	4	4	8
Credit Facilities - Primary	6	6	6	6	6	10
Secondary	7	7	7	7	7	11
Lender of Last Resort	7.5	7.5	7.5	7.5	7.5	11.0
Deposit Facilities						
ID Overnight deposits						
ID 7 day deposits						
ID 14 day deposits						
ID 30 day deposits	4.00	4.00	4.00	4.00	4.00	4.00
ID 90 day deposits	5.00	5.00	5.00	5.00	5.00	5.00
ID 182 day deposits		5.50		5.50		
ID 365 day deposits	7.50	7.50		7.50		
USD overnight deposits						
USD 7 day deposits						
USD 30 day deposits						
USD 90 day deposits						
CBI Bills						
14 day maturity discount rate						
91 day maturity discount rate	4.6					
182 day maturity discount rate(ID)		6.0	6.0			
182 day maturity discount rate(USD)						
365 day maturity discount rate (ID)						
365 day maturity discount rate (USD)						
c- Commercial Banks (end of period, annual %)						
ID Bank deposits (one year fixed)	4.99	4.99	5	4.92	4.92	4.93
FX Bank deposits (one year fixed)	2.81	2.83	2.91	2.89	2.89	2.91
ID Bank loans (1+ - 5 year)	11.19	11.06	11.22	11.22	11.22	11.22
FX Bank loans (1+ - 5 year)	11.24	11.03	11.03	11.03	10.81	10.81
Monetary Base (End of period, in billions of Iraqi dinars)	149,052	150,021	152,727	153,331	155,604	156,140
Sources (a+b)	149,052	150,021	152,727	153,331	155,604	156,140
a - Net Foreign Assets of CBI	148,969	134,890	142,346	143,371	142,394	142,603
Claims On Nonresidents	148,974	134,895	142,351	143,622	142,399	142,608
Official Reserve	148,414	134,397	141,849	143,118	141,900	142,105
Gold	11,696	9,960	10,740	10,849	10,891	10,653
Investments	135,097	122,559	130,351	131,542	130,529	130,752
Cash in CBI Vaults	1,621	1,878	758	727	480	700
Other Foreign Assets	560	498	502	504	499	503
Less Foreign Liabilities of CBI	5	5	5	251	5	5
Foreign sector foreign currency current account	5	5	5	251	5	5
b - Net Domestic Assets of CBI	83	15,131	10,381	9,960	13,210	13,537
of which :-						
Net claims on central government	21,376	24,434	20,019	19,702	24,203	23,356
Rescheduled MOF obligations	2,886	2,892	2,899	2,905	2,912	2,918
Holdings of treasury bills						
Discounted T-Bills	44,452	44,452	44,452	44,202	44,202	44,202
MOF - Bonds	-	-	-	-	-	-
Overdrafts						
less Domestic currency deposits of MOF	6,594	3,116	1,858	2,291	5,418	5,445
less Foreign exchange deposits of MOF	19,368	19,794	25,474	25,114	17,493	18,319
Net claims on commercial banks	-9,827	-8,774	-9,781	-9,197	-8,925	-9,256
Credits	-	-	-	-	-	-
Less Deposits and bills (excluding overnight ID)	9,827	8,774	9,781	9,197	8,925	9,256
7 day ID deposits	0	0	0	0	0	0
14 day ID deposits	-	-	-	-	-	-
30 day ID deposits	269	430	782	403	155	108
90 day ID deposits	225	244	363	249	419	361
182 day ID deposits		36	36	49	49	49
364 day ID deposits	235	297	297	321	321	336
The amount of CBI " bills outstanding (ID)	637	788	849	735	620	560
The amount of CBI " bills outstanding (USD)	0	0	0	0	0	0
USD Current Account deposits	8,461	6,979	7,454	7,440	7,361	7,842
Term USD deposits	-	-	-	-	-	-
Overnight	-	-	-	-	-	-
7 day	-	-	-	-	-	-
30 day	-	-	-	-	-	-
90 day	-	-	-	-	-	-
Uses (a+b)	149,052	150,021	152,727	153,331	155,604	156,140
a - Currency outside banks	85,782	88,553	88,369	89,752	90,677	92,615
b - Bank reserves	63,270	61,468	64,358	63,579	64,927	63,525
Deposits Included In Monetary Base	55,540	53,350	55,763	55,703	56,410	56,142
ID vault cash	7,730	8,118	8,595	7,876	8,517	7,383
Money Supply (End of period , in billions of Iraqi dinars)						
M1	150,067	149,914	149,373	151,623	153,622	155,770
M2	171,852	171,451	170,464	173,116	173,487	177,772
Of which:- Deposits component of M2	86,070	82,898	82,095	83,364	82,810	85,157
Foreign currency deposits	41,456	40,525	32,527	33,958	33,783	33,894
billions of Iraqi dinars)						
a - Required Reserves	13,622	14,897	14,568	14,447	17,735	17,864
b - Excess Current Account	45,745	42,619	45,054	44,997	42,486	42,026

Table No. (16)

تطورات الأساس النقدي

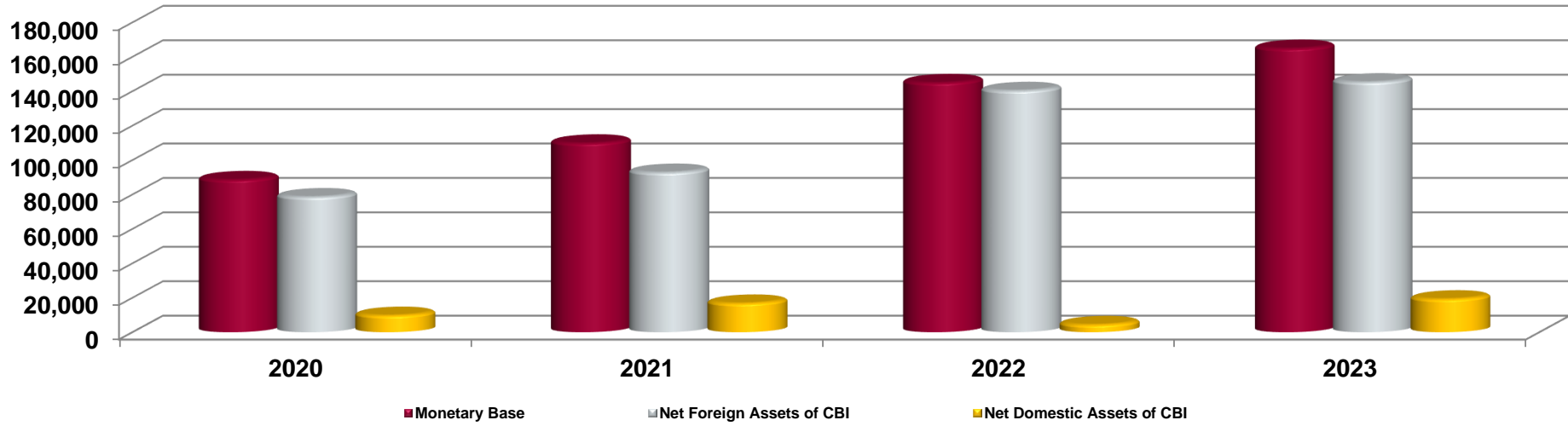
Monetary Base (M0) Developments

(Billion ID)

	2020	2021	2022	2023												
	Dec	Dec	Dec	Jan.	Feb.	March	April	May	June	July	Aug.	Sept.	Oct.	Nov.	Dec	
Monetary Base (a+b)	88,861	110,137	145,242	149,052	150,021	152,727	153,331	155,604	156,141	147,706	149,788	155,669	163,754	156,538	165,156	الأساس النقدي (أ+ب)
Sources:																المصادر:
a - Net Foreign Assets of CBI	78,882	93,089	140,637	148,969	134,890	142,346	143,371	142,394	142,603	142,951	143,902	144,104	147,863	147,484	145,639	أ - صافي الموجودات الاجنبية لدى البنك المركزي العراقي
b - Net Domestic Assets of CBI	9,979	17,048	4,605	83	15,131	10,381	9,960	13,210	13,538	4,755	5,886	11,565	15,891	9,054	19,517	ب - صافي الموجودات المحلية لدى البنك المركزي العراقي
Uses :	88,861	110,137	145,242	149,052	150,021	152,727	153,331	155,604	156,141	147,706	149,788	155,669	163,754	156,538	165,156	الاستخدامات:
a- Currency outside banks	59,987	71,526	82,031	85,782	88,553	88,369	89,752	90,677	92,615	91,121	91,451	91,845	93,105	93,762	94,621	أ - العملة خارج البنوك
b- Bank reserves (1+2)	28,874	38,611	63,211	63,270	61,468	64,358	63,579	64,927	63,526	56,585	58,337	63,824	70,649	62,776	70,535	ب - احتياطات البنك (٢+١)
1- Deposits Included In Monetary Base	22,830	33,575	57,681	55,540	53,350	55,763	55,703	56,410	56,142	47,936	50,019	55,609	61,610	53,937	63,675	أ - الودائع الداخلة في القاعدة النقدية
2 - ID vault cash	6,044	5,036	5,530	7,730	8,118	8,595	7,876	8,517	7,384	8,649	8,318	8,215	9,039	8,839	6,860	٢ - الموجود النقدي بالدينار العراقي

تطورات الأساس النقدي حسب المصادر
 Monetary Base (M·) Developments by Sources

(Billion ID)



تطورات الأساس النقدي حسب الاستخدامات
 Monetary Base (M·) Developments by Uses

(Billion ID)

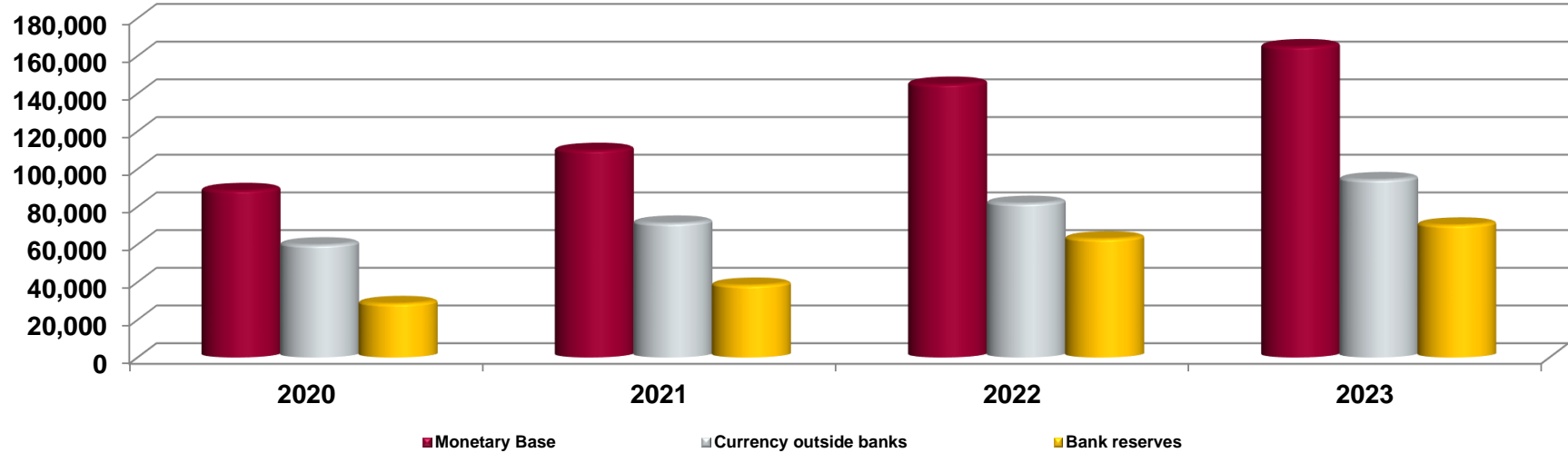


Table No. (17)
تطورات عرض النقد الواسع
Broad Money (M2) Developments
Billion ID.

	2020	2021	2022	2023												
	Dec.	Dec.	Dec.	Jan.	Feb.	March	April	May	June	July	Aug.	Sept.	Oct.	Nov.	Dec	
Broad Money (M2)	119,906	139,886	168,291	171,852	171,451	170,464	173,116	173,486	177,771	176,784	174,315	173,950	176,305	178,890	180,976	عرض النقد الواسع (M2)
Currency outside banks	59,987	71,526	82,032	85,782	88,553	88,369	89,753	90,677	92,615	91,121	91,451	91,845	93,105	93,762	94,621	العملة خارج البنوك
Deposits Component of M2	59,919	68,360	86,259	86,070	82,898	82,095	83,364	82,810	85,157	85,664	82,864	82,105	83,200	85,127	86,355	الودائع الداخلة في عرض النقد الواسع

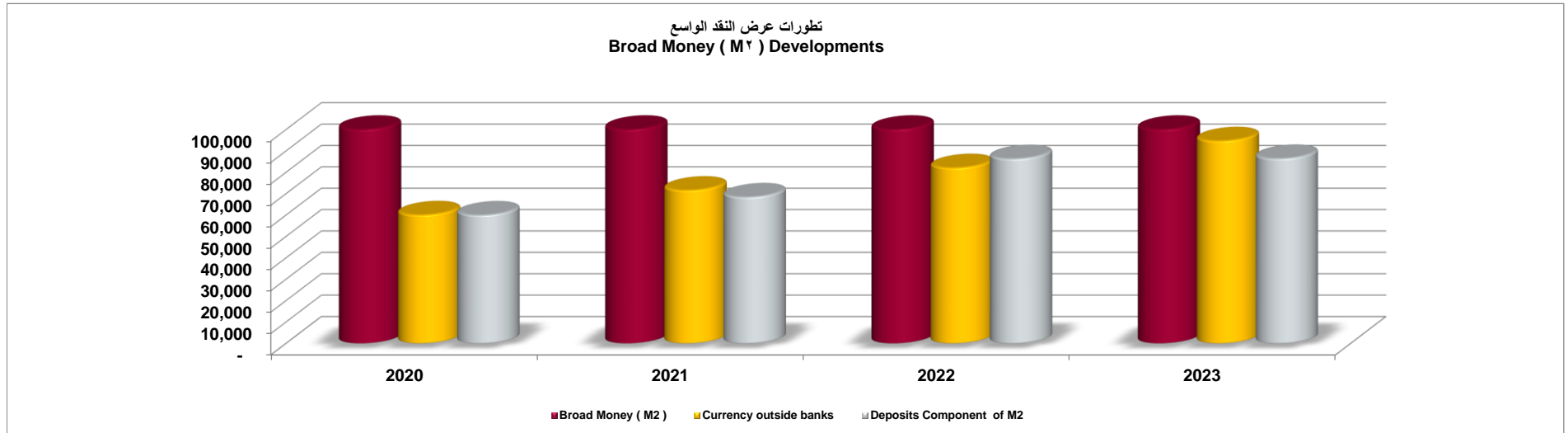
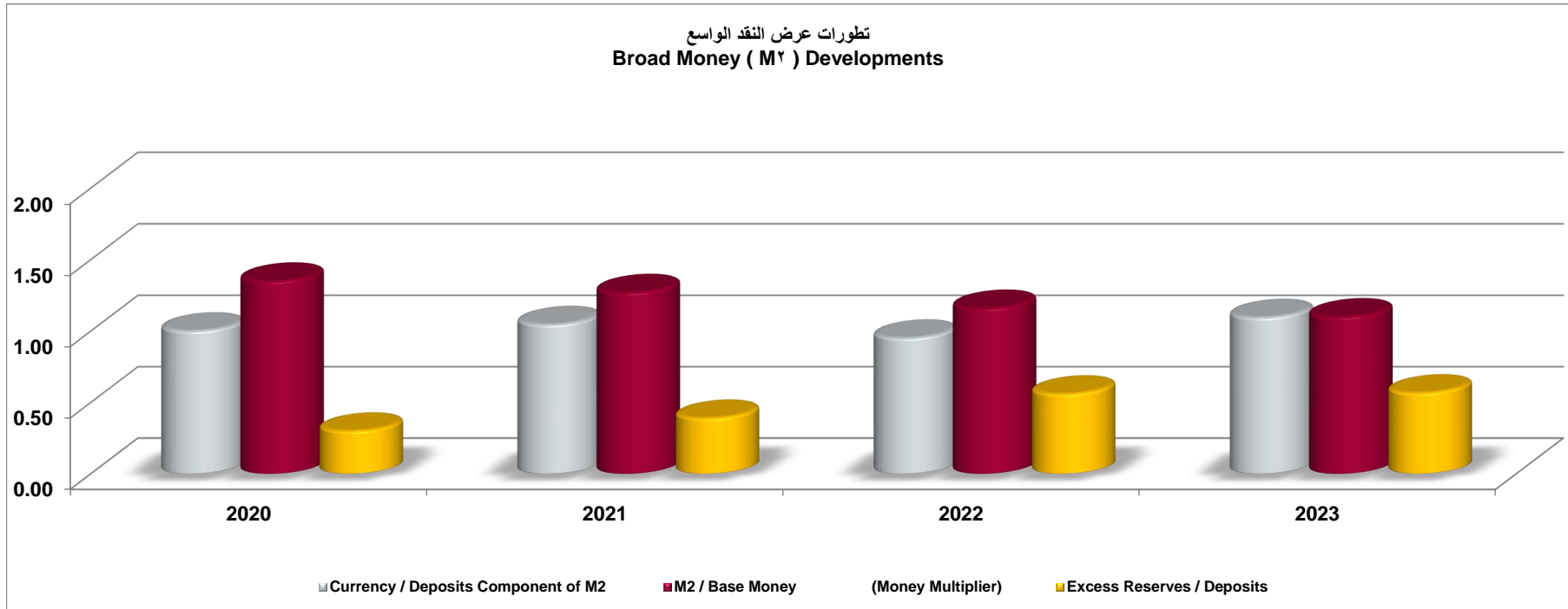


Table No. (18)
نسبة تطور العملة الى الودائع الداخلة في عرض النقد الواسع والمضاعف النقدي

Developments of Currency / Deposits Component of M2 & Money Multiplier Ratio

	2020	2021	2022	2023												
	Dec	Dec	Dec	Jan.	Feb.	March	April	May	June	July	Aug.	Sept.	Oct.	Nov.	Dec	
Currency / Deposits Component of M2	1.00	1.05	0.95	1.00	1.07	1.08	1.08	1.09	1.09	1.06	1.10	1.12	1.12	1.10	1.10	العملة / الودائع الداخلة في عرض النقد الواسع
M2 / Base Money (Money Multiplier)	1.35	1.27	1.16	1.15	1.14	1.12	1.13	1.11	1.14	1.20	1.16	1.12	1.08	1.14	1.10	عرض النقد الواسع / الأساس النقدي (المضاعف النقدي)
Excess Reserves / Deposits	0.30	0.39	0.56	0.53	0.51	0.55	0.54	0.51	0.49	0.39	0.43	0.51	0.57	0.47	0.57	الاحتياطي الفائض / الودائع



جدول رقم (١٩)
المسح النقدي لشركات الإيداع
(مليار دينار)

July	Aug.	Sept.	Oct.	Nov.	Dec.	2023
176,378	172,763	172,774	176,597	178,766	178,392	صافي الموجودات الأجنبية
177,197	173,705	173,762	178,449	179,911	179,474	المطالبات على غير المقيمين
-819	-942	-987	-1,852	-1,145	-1,082	الالتزامات تجاه غير المقيمين
52,082	56,616	47,845	55,352	57,154	55,520	المطالبات المحلية
6,014	10,318	1,479	8,615	9,461	9,524	صافي المطالبات على الحكومة المركزية
82,518	82,162	75,479	79,203	80,864	77,680	المطالبات على الحكومة المركزية
-76,504	-71,843	-74,001	-70,588	-71,403	-68,156	ناقصا: المطالبات القائمة للحكومة المركزية
46,069	46,298	46,366	46,737	47,693	45,997	المطالبات على القطاعات الأخرى
0	0	0	0	0	0	الشركات المالية الأخرى
0	0	0	0	0	0	حكومات المحافظات والحكومات المحلية
1,925	1,925	1,925	1,925	1,925	1,590	الشركات العامة غير المالية
44,144	44,373	44,441	44,812	45,768	44,406	القطاع الخاص
176,784	174,315	173,950	176,305	178,890	180,976	مطلوبات النقود بمعناها الواسع
91,121	91,451	91,845	93,105	93,762	94,621	العملة خارج شركات الإيداع
54,312	56,462	56,853	60,159	62,953	64,456	الودائع القابلة للنقل
725	755	736	744	761	658	الشركات المالية الأخرى
						حكومات المحافظات والحكومات المحلية
24,079	25,069	25,608	26,516	27,245	27,897	الشركات العامة غير المالية
7,072	7,311	6,881	7,300	7,690	7,918	الشركات غير المالية الأخرى
22,233	23,191	23,316	25,374	26,899	27,492	القطاعات المقيمة الأخرى
						ناقصا: الشيكات قيد التحصيل لدى البنك المركزي
63,835	61,118	60,573	62,323	64,872	65,697	الودائع الأخرى
725	755	736	744	761	658	الشركات المالية الأخرى
						حكومات المحافظات والحكومات المحلية
26,222	25,510	24,937	26,262	27,368	27,680	الشركات العامة غير المالية
10,234	10,215	10,227	11,257	10,963	11,124	الشركات غير المالية الأخرى
26,654	24,637	24,672	24,061	25,780	26,235	القطاعات المقيمة الأخرى
						الأوراق المالية عدا الأسهم، والمدرجة في النقود بمعناها الواسع
						الشركات المالية الأخرى
						حكومات المحافظات والحكومات المحلية
						الشركات العامة غير المالية
						الشركات غير المالية الأخرى
						القطاعات المقيمة الأخرى
3,828	4,219	4,814	4,419	4,668	4,638	الودائع المستبعدة من النقود بمعناها الواسع
						منها: الشركات المالية الأخرى
						الأوراق المالية عدا الأسهم، والمستبعدة من النقود بمعناها الواسع
						منها: الشركات المالية الأخرى
8,132	8,351	8,442	8,601	8,552	8,544	القروض
8,132	8,351	8,442	8,601	8,552	8,544	منها: الشركات المالية الأخرى
						المشتقات المالية
						منها: الشركات المالية الأخرى
						منها: الشركات المالية الأخرى
44,367	45,821	44,661	43,927	46,053	48,007	الأسهم وحصص رأس المال الأخرى
-4,484	-3,160	-11,080	-1,138	-2,077	-8,083	بنود أخرى (صافي)
						التخصيصات، الإندثار، وحسابات الفروع
7,206	8,642	7,221	11,886	11,303	9,907	مطلوبات أخرى (تشمل الشيكات قيد التحصيل لدى البنك المركزي)
6,213	5,994	5,869	5,911	5,737	6,626	ناقصا: موجودات أخرى
-5,478	-5,808	-12,432	-7,113	-7,643	-11,365	زائدا: تعديل التوحيد

Table No. (19)
Depository Corporations Monetary Survey
(Billion ID)

2023	Jan.	Feb.	March	April	May	June
Net foreign assets	190,531	170,160	176,726	177,919	176,277	175,928
Claims on nonresidents	191,404	171,249	177,869	179,203	177,313	176,759
less: Liabilities to nonresidents	-873	-1,088	-1,143	-1,284	-1,037	-830
Domestic claims	37,592	45,513	39,770	40,917	42,941	47,064
Net claims on central government	-5,005	3,250	-1,994	-2,028	-841	2,412
Claims on central government	76,137	75,807	76,797	76,263	76,798	77,164
less: Liabilities to central government	-81,142	-72,557	-78,790	-78,290	-77,640	-74,751
Claims on other sectors	42,597	42,263	41,764	42,944	43,782	44,652
Other financial corporations	0	0	0	0	0	0
State and local government	0	0	0	0	0	0
Public nonfinancial corporations	3,016	3,000	1,947	1,925	1,925	1,925
Private sector	39,581	39,263	39,817	41,020	41,857	42,727
Broad money liabilities	171,852	171,451	170,464	173,116	173,486	177,771
Currency outside depository corporations	85,782	88,553	88,369	89,753	90,677	92,615
Transferable deposits	47,472	48,200	48,170	49,197	48,677	52,743
Other financial corporations	1,144	1,158	875	667	809	740
State and local government						
Public nonfinancial corporations	21,137	22,024	21,973	21,507	21,193	21,976
Other nonfinancial corporations	7,514	7,008	6,793	6,825	7,292	7,093
Other resident sectors	17,678	18,280	18,573	19,952	19,255	22,710
Less: Central bank float						
Other deposits	64,286	61,360	61,004	61,870	62,945	63,154
Other financial corporations	1,144	1,158	875	667	809	740
State and local government						
Public nonfinancial corporations	27,797	26,915	26,641	27,138	28,586	27,732
Other nonfinancial corporations	8,101	8,658	8,151	8,583	9,269	9,859
Other resident sectors	27,244	24,629	25,338	25,482	24,281	24,823
Securities other than shares, included in broad money						
Other financial corporations	851					
State and local government						
Public nonfinancial corporations						
Other nonfinancial corporations						
Other resident sectors						
Deposits excluded from broad money	5,058	4,422	4,216	4,531	4,248	4,423
Of which: Other financial corporations						
Securities other than shares, excluded from broad money						
Of which: Other financial corporations						
Loans	8,047	8,020	7,985	8,036	8,176	8,180
Of which: Other financial corporations	8,047	8,020	7,985	8,036	8,176	8,180
Financial derivatives						
Of which: Other financial corporations						
Of which: Other financial corporations						
Shares and other equity	51,796	39,979	41,420	41,667	42,759	42,136
Other items (net)	-8,465	-8,035	-7,423	-8,350	-9,287	-9,352
Provisions, depreciation and branch accounts						
Other liabilities (includes central bank float)	9,753	10,751	8,477	9,493	11,240	9,515
less: Other assets	6,922	6,823	6,240	6,307	6,240	6,214
plus: Consolidation adjustment	-11,296	-11,963	-9,661	-11,536	-14,287	-12,652

Table No. (20)
تقاص البنوك (دينار عراقي)
Banks' Clearing (ID)
(Million ID)

Period	الصكوك المرزمة		الفترة
	عدد الشيكات المقدمة للتقاص Number of Check's Presented for Clearing	مبالغ الشيكات المقدمة للتقاص Check's Amounts Presented for Clearing	
<u>2020</u>	464,465	25,273,459	<u>2020</u>
<u>2021</u>	582,205	22,793,711	<u>2021</u>
<u>2022</u>	592,994	30,340,585	<u>2022</u>
<u>2023</u>			<u>2023</u>
Jan.	37,674	2,333,562	كانون الثاني
Feb.	34,101	1,897,167	شباط
March	34,701	1,532,259	آذار
April	28,577	2,194,374	نيسان
May	38,652	2,716,250	ايار
June	28,890	1,665,048	حزيران
July	30,947	1,566,295	تموز
Aug.	34,160	2,367,494	آب
Sept.	23,719	2,014,549	أيلول
Oct.	29,932	3,106,503	تشرين الأول
Nov.	27,962	2,046,982	تشرين الثاني
Dec.	19,895	2,356,189	كانون الأول
Total	369,210	25,796,672	المجموع

Table No. (21)
تقاص البنوك (دولار امريكي)
Banks' Clearing (USD)

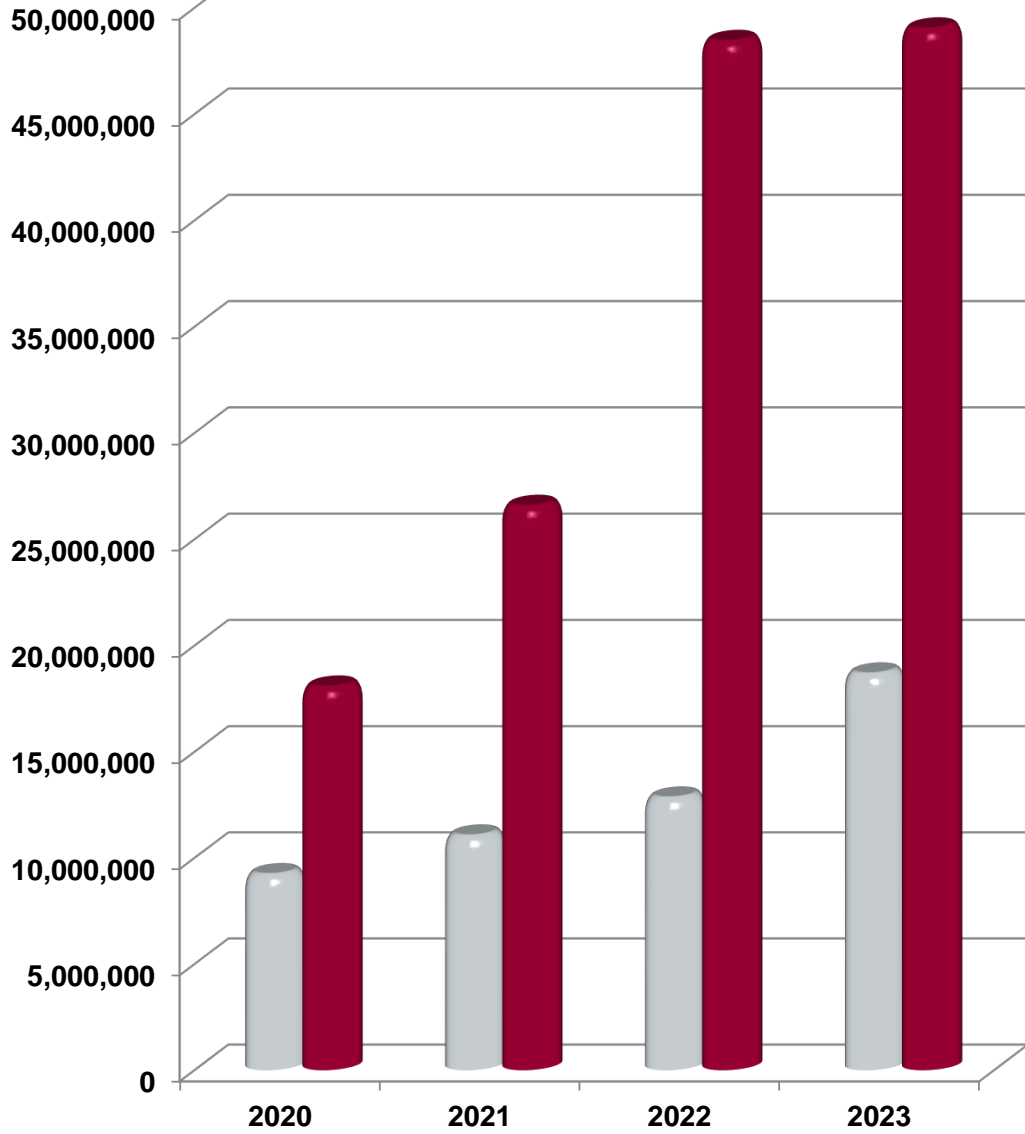
Period	الصكوك المرزمة		الفترة
	عدد الشيكات المقدمة للتقاص Number of Check's Presented for Clearing	مبالغ الشيكات المقدمة للتقاص Check's Amounts Presented for Clearing	
2020	2,056	278,423,334	2020
2021	1,481	231,019,732	2021
2022	2,363	225,857,886	2022
2023			2023
Jan.	155	80,976,181	كانون الثاني
Feb.	87	14,075,036	شباط
March	137	131,809,083	اذار
April	91	19,301,652	نيسان
May	116	50,627,995	ايار
June	145	99,250,121	حزيران
July	124	50,192,688	تموز
Aug.	152	44,120,428	اب
Sept.	77	4,356,296	ايلول
Oct.	94	39,145,420	تشرين الاول
Nov.	72	55,611,913	تشرين الثاني
Dec.	60	27,756,123	كانون الاول
Total	1,310	617,222,936	المجموع

Table No. (22)
الاحتياطي الالزامي
Reserve Requirement
(Million ID)

End of Period	الودائع الخاضعة للاحتياطي (دينار) Reservable Deposits ID	الودائع الخاضعة للاحتياطي (عملة اجنبية) Reservable Deposits FX	الاحتياطي الالزامي Reserve Requirement	الاحتياطي الفائض Excess Current Account	آخر الفترة
<u>2020</u>	60,566,226	13,235,138	9,193,395	18,028,555	<u>2020</u>
<u>2021</u>	62,269,549	20,793,223	11,014,941	26,530,810	<u>2021</u>
<u>2022</u>	66,747,051	40,310,274	12,803,677	48,402,833	<u>2022</u>
<u>2023</u>					<u>2023</u>
Jan.	71,461,760	41,455,898	13,622,101	45,744,853	كانون الثاني
Feb.	81,206,913	40,524,642	14,897,165	42,619,336	شباط
March	82,419,554	32,527,022	14,567,701	45,053,748	آذار
April	82,886,827	33,957,923	14,446,834	44,996,681	نيسان
May	84,695,490	33,783,013	17,734,657	42,486,197	ايار
June	85,628,087	33,894,499	17,864,036	42,025,699	حزيران
July	87,112,260	33,033,484	17,770,804	33,665,712	تموز
Aug.	87,218,268	32,788,821	17,693,585	35,793,308	اب
Sept.	87,632,253	30,599,120	17,438,716	41,574,006	ايلول
Oct.	87,489,934	28,319,366	17,387,387	47,751,912	تشرين الاول
Nov.	89,526,058	28,311,485	17,774,277	39,680,295	تشرين الثاني
Dec.	93,429,557	29,106,835	18,644,851	48,990,773	كانون الاول

الاحتياطي الالزامي
Reserve Requirement

(Million ID)



■ Reserve Requirement الاحتياطي الالزامي ■ Excess Current Account الاحتياطي الفائض

Table No. (23)

الاحتياطي الالزامي لعام ٢٠٢٣

Reserve Requirement for 2023

(Million ID)

Period	Reserve Requirement		Excess Current Account	الفترة
	الاحتياطي الالزامي		الاحتياطي الفائض	
	State Banks	Private Banks	State Banks+Private Banks	
	المصارف الحكومية	المصارف الاهلية	المصارف الحكومية+المصارف الاهلية	
Jan.	12,068,923	1,553,178	45,744,853	كانون الثاني
Feb.	13,306,955	1,590,210	42,619,336	شباط
March	12,946,916	1,620,785	45,053,748	اذار
April	12,695,543	1,751,291	44,996,681	نيسان
May	15,535,453	2,199,204	42,486,197	ايار
June	15,558,599	2,305,437	42,025,699	حزيران
July	15,367,038	2,403,766	33,665,712	تموز
Aug.	15,263,614	2,429,971	35,793,308	اب
Sept.	14,976,692	2,462,024	41,574,006	ايلول
Oct.	14,963,142	2,424,245	47,751,912	تشرين الاول
Nov.	15,295,011	2,479,266	39,680,295	تشرين الثاني
Dec.	16,074,736	2,570,115	48,990,773	كانون الاول

Table No. (24)

اجمالي كشف الدخل للمصارف العاملة في العراق

Total Income Statement of Banks Operating in Iraq

(Million ID)

	Details	2020	2021	2022	2023	التفاصيل	
1	Interest income	2,173,218	2,118,913	2,738,296	3,400,029	دخل الفائدة	1
2	Interest expense	635,273	746,772	919,388	813,373	مصاريق الفائدة	2
3	Net interest income (1-2)	1,537,945	1,372,141	1,818,908	2,586,656	صافي دخل الفائدة (٢-١)	3
4	Non-interest income	2,413,694	1,349,578	2,040,640	2,608,752	دخل لا يحتمل فائدة	4
5	Gross income (3+4)	3,951,639	2,721,719	3,859,548	5,195,408	اجمالي الدخل (٤+٣)	5
6	Non interest expenses	2,468,130	1,590,939	1,472,611	2,609,539	مصاريق لا تحتمل فائدة	6
	(i) Personnel costs	577,809	671,748	760,267	835,397	أ - تكاليف الملاك	
	(ii) Other expenses	1,890,321	919,193	712,344	835,397	ب - مصاريق اخرى لا تحتمل فائدة	
7	Provisions	212,144	188,209	227,032	1,774,140	التخصيصات	7
8	Net income (befor extraordinary items and taxes) (5-(6+7))	1,271,365	942,572	2,157,792	2,381,042	صافي الدخل قبل البنود غير الاعتيادية والضرائب (٥-(٦+٧))	8
9	Extraordinary items	1,972	4183	13,307	13,828	بنود غير اعتيادية	9
10	Income tax	29,163	26,221	35,052	76,200	ضريبة الدخل	10
11	Net Income after Taxes =8-(9+10)	1,240,230	912,168	2,111,546	2,291,014	صافي الدخل بعد الضرائب والبنود غير الاعتيادية = ٨-(٩+١٠)	11
12	Dividends Payble	0	342	0	0	الارباح الموزعة المصرح بها المدفوعة لهذه الفترة	12
	Retained earnings(11-12)	1,240,230	909,975	2,111,546	2,291,014	الأرباح المحتجزة (١١-١٢)	

Table No. (25)

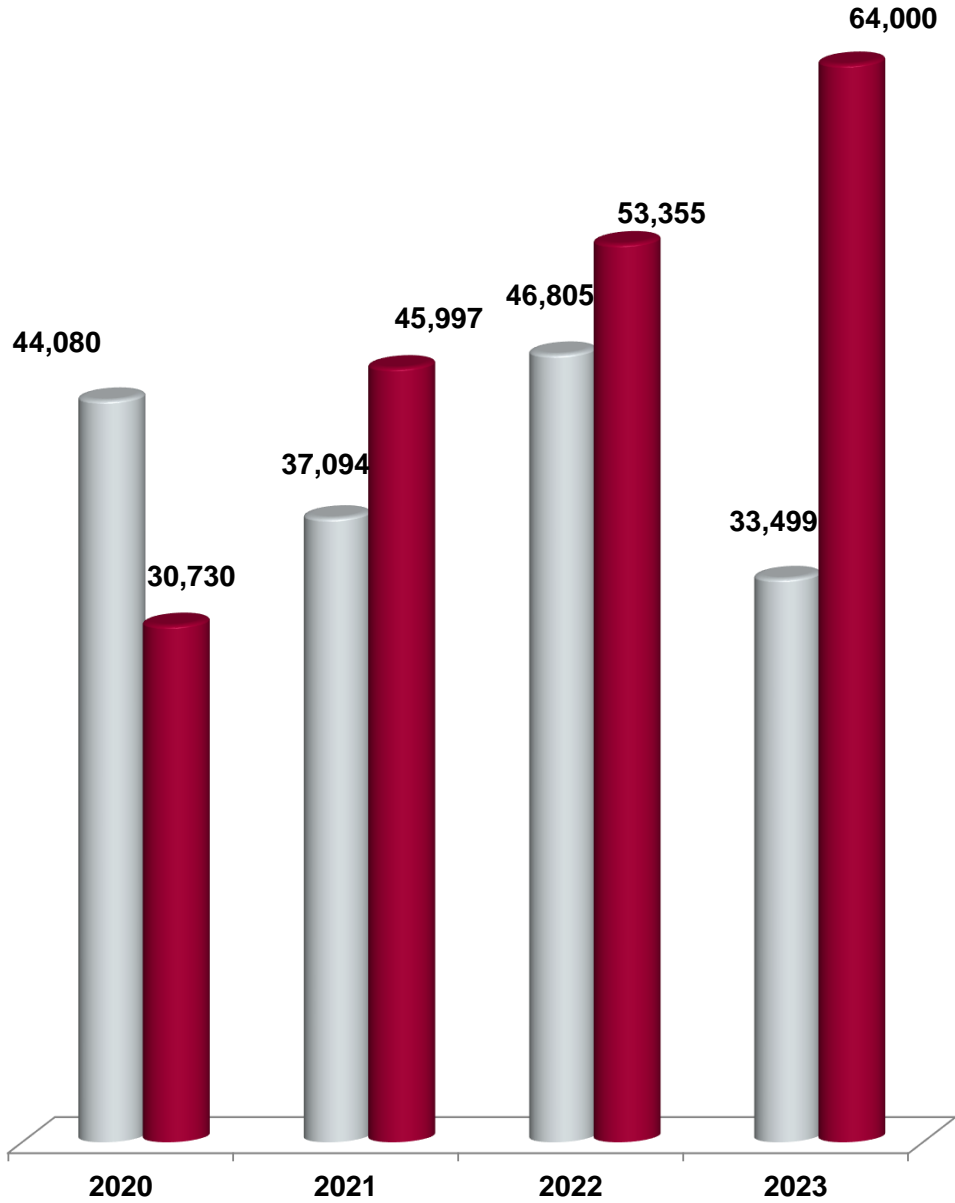
مشتريات ومبيعات البنك المركزي العراقي للعملة الاجنبية

CBI Purchases & Sales of Foreign Currency

(Million USD)

Period	مبيعات نافذة بيع وشراء العملة الاجنبية لدى البنك المركزي The CBI Window for selling & buying foreign Currency	مشتريات البنك المركزي من العملة الاجنبية من وزارة المالية CBI Purchases of FX from MOF	الفترة
<u>2020</u>	44,080	30,730	<u>2020</u>
<u>2021</u>	37,094	45,997	<u>2021</u>
<u>2022</u>	46,805	53,355	<u>2022</u>
<u>2023</u>			<u>2023</u>
Jan.	1,753	5,500	كانون الثاني
Feb.	2,008	4,000	شباط
March	3,685	2,500	آذار
April	3,782	5,500	نيسان
May	3,629	4,000	ايار
June	3,500	2,000	حزيران
July	3,098	3,000	تموز
Aug.	2,847	7,500	اب
Sept.	2,376	7,000	ايلول
Oct.	2,781	10,000	تشرين الاول
Nov.	2,054	3,900	تشرين الثاني
Dec.	1,986	9,100	كانون الاول
Total	33,499	64,000	المجموع

مشتريات ومبيعات البنك المركزي العراقي للعملة الاجنبية
CBI Purchases & Sales of Foreign Currency
(Million USD)



■ The CBI Window for selling & buying foreign Currency لدى البنك المركزي بيع وشراء العملة الاجنبية

■ CBI Purchases of FX from MOF من العملة الاجنبية من وزارة المالية مشتريات البنك المركزي

Table No. (26)

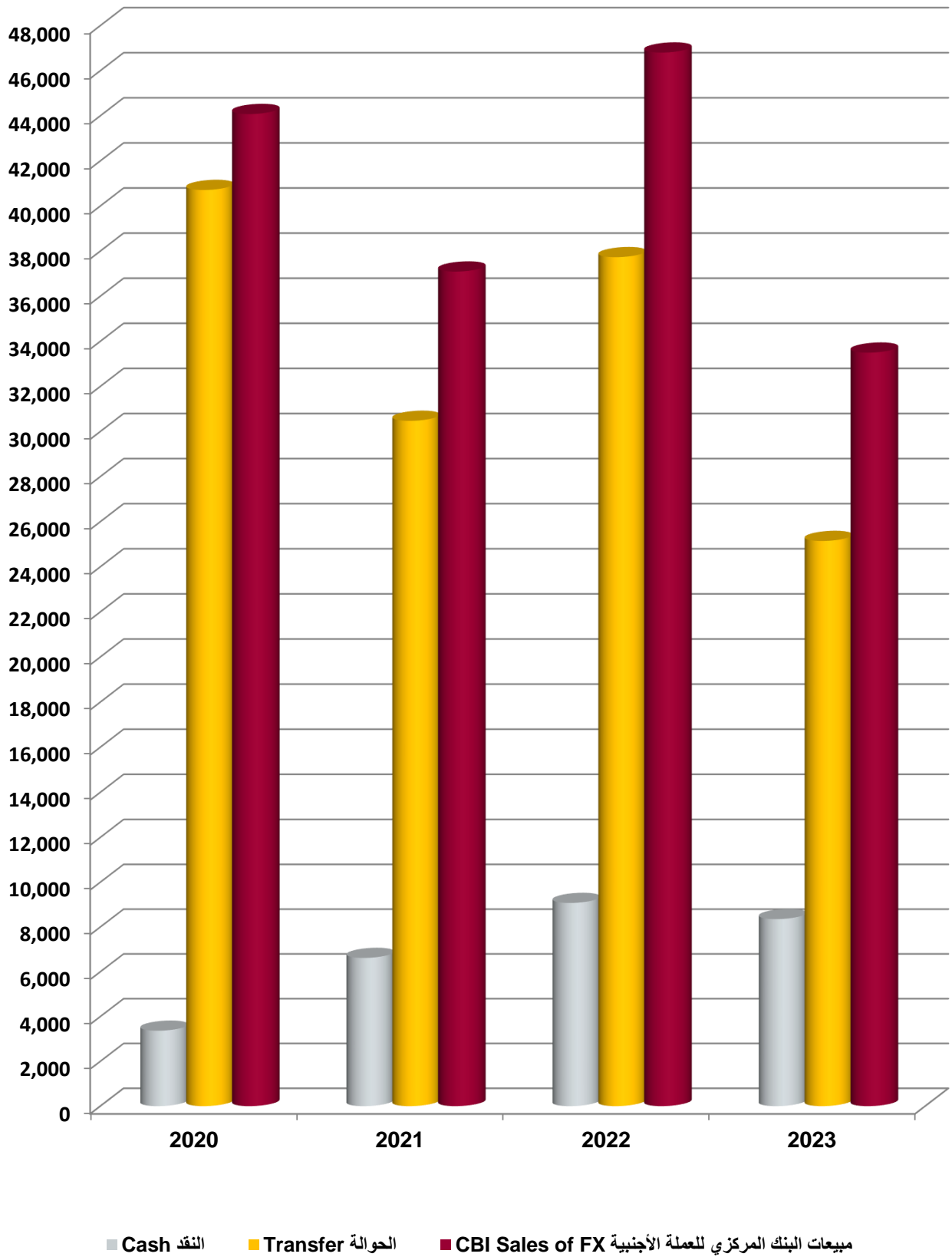
مبيعات نافذة بيع وشراء العملة الأجنبية لدى البنك المركزي

The CBI Window for selling & buying foreign Currency

(Million USD)

Period	النقد	الحوالة	مبيعات البنك المركزي للعملة الأجنبية	الفترة
	Cash	Transfer	CBI Sales of FX	
	1	2	1+2	
<u>2020</u>	3,369	40,711	44,080	<u>2020</u>
<u>2021</u>	6,620	30,474	37,094	<u>2021</u>
<u>2022</u>	9,075	37,731	46,806	<u>2022</u>
<u>2023</u>				<u>2023</u>
Jan.	1,106	647	1,753	كانون الثاني
Feb.	1,030	978	2,008	شباط
March	1,163	2,522	3,685	آذار
April	844	2,938	3,782	نيسان
May	998	2,631	3,629	ايار
June	673	2,827	3,500	حزيران
July	479	2,619	3,098	تموز
Aug.	738	2,109	2,847	آب
Sept.	420	1,956	2,376	ايلول
Oct.	312	2,469	2,781	تشرين الاول
Nov.	293	1,761	2,054	تشرين الثاني
Dec.	297	1,689	1,986	كانون الاول
Total	8,353	25,146	33,499	المجموع

مبيعات نافذة بيع وشراء العملة الأجنبية لدى البنك المركزي
 The CBI Window for selling & buying foreign Currency
 (Million USD)



جدول رقم (٢٧)
النسب المعيارية للمصارف التجارية لغاية كانون الاول ٢٠٢٣

التسلسل	اسماء المصارف	نسبة الائتمان النقدي الى الودائع Cash Credit to Deposits	نسبة الائتمان النقدي الى راس المال والاحتياطيات Cash Credit to Capital & Reserves	نسبة الائتمان التعهدي الى راس المال والاحتياطيات Pledged Credit to & Capital Reserves	نسبة الائتمان النقدي والتعهدي الى راس المال والاحتياطيات Cash Credit Pledged & Credit to Capital & Reserves
1	مصرف الرافدين	46%	8299%	690%	8990%
2	مصرف الرشيد	45%	11442%	2%	11444%
3	مصرف الزراعي التعاوني	72%	930%	0%	930%
4	مصرف الصناعي	164%	151%	2%	153%
5	مصرف العقاري	1036%	3131%	0%	3131%
6	المصرف العراقي للتجارة	40%	307%	325%	631%
7	مصرف النهدين الإسلامي	85%	86%	0%	86%
8	مصرف بغداد	5%	37%	19%	55%
9	المصرف التجاري العراقي	10%	4%	33%	37%
10	المصرف العراقي الإسلامي للاستثمار والتنمية	53%	234%	382%	616%
11	مصرف الشرق الأوسط العراقي للاستثمار	82%	75%	14%	89%
12	مصرف الاستثمار العراقي	98%	140%	53%	193%
13	مصرف المتحد للاستثمار	153%	44%	83%	128%
14	المصرف الاهلي العراقي	45%	419%	229%	648%
15	مصرف الائتمان العراقي	0%	0%	20%	20%
16	مصرف الاقتصاد للاستثمار والتمويل	270%	62%	127%	189%
17	مصرف بابل	78%	43%	157%	200%
18	مصرف سومر التجاري	94%	14%	0%	14%
19	مصرف الوركاء للاستثمار والتمويل	127%	160%	32%	192%
20	مصرف الخليج التجاري	57%	44%	8%	52%
21	مصرف ايلاف الاسلامي	169%	31%	63%	95%
22	مصرف الموصل للتنمية و الاستثمار	119%	104%	132%	235%
23	مصرف الشمال للتمويل والاستثمار	272%	90%	30%	120%
24	مصرف الاتحاد العراقي	354%	133%	160%	293%
25	مصرف كوردستان الدولي للاستثمار والتنمية	1%	1%	0%	1%
26	مصرف آشور الدولي للاستثمار	117%	97%	3%	100%
27	مصرف المنصور للاستثمار	33%	83%	91%	175%
28	مصرف المطاء الاسلامي للاستثمار والتمويل	97%	38%	14%	52%
29	مصرف دجلة والفرات للتنمية و الاستثمار	339%	192%	54%	246%
30	مصرف التعاون الاسلامي للتنمية و الاستثمار	385%	21%	15%	36%
31	مصرف ميلي ايران	69%	5%	0%	5%
32	مصرف عبر العراق	1035%	77%	1%	78%
33	مصرف الوطني الاسلامي	161%	73%	127%	199%
34	مصرف الهدى	10%	2%	26%	27%
35	مصرف الزراعي التركي	1%	2%	259%	261%
36	مصرف بيبولوس	103%	244%	28%	271%
37	مصرف جيهان للاستثمار والتمويل الاسلامي	45%	21%	17%	38%
38	مصرف اربيل	245%	66%	45%	110%
39	مصرف ابو ظبي الاسلامي	5%	65%	44%	109%
40	مصرف الاقليم التجاري	14%	25%	195%	220%
41	مصرف بيروت والبلاد العربية	91%	223%	13%	236%
42	مصرف باريسيان	161%	3%	0%	3%
43	مصرف التنمية الدولي	62%	311%	291%	601%
44	مصرف ستاندرد تشارترد	0%	0%	6%	6%
45	مصرف اش التركي	22%	91%	74%	165%
46	مصرف الشرق اوسط وافريقيا	1338%	187%	20%	207%
47	مصرف الجنوب الاسلامي	15%	13%	118%	131%
48	مصرف نور العراق الإسلامي للاستثمار والتمويل	3044%	47%	2%	49%
49	مصرف العالم الإسلامي للاستثمار والتمويل	62%	6%	43%	49%
50	مصرف الإسلامي الدولي	182%	158%	92%	250%
51	مصرف العربية الإسلامي	4%	1%	1%	2%
52	مصرف زين العراق الإسلامي	749%	131%	79%	210%
53	مصرف الثقة	188%	42%	99%	140%
54	مصرف البركة	42%	84%	43%	127%
55	مصرف الانصاري الإسلامي	35868%	76%	1%	77%
56	مصرف القايش الإسلامي	10125%	76%	0%	76%
57	مصرف وقفلر للشراكة المساهمة التريكية	22%	0%	126%	127%
58	مصرف الاردن	0%	0%	0%	0%
59	مصرف قرطاس الإسلامي	1157%	29%	20%	49%
60	مصرف الراجح الإسلامي	294%	92%	9%	101%
61	مصرف اسيا العراق الإسلامي	401%	36%	17%	53%
62	مصرف المستشار الإسلامي	54%	57%	23%	80%
63	مصرف المشرق العربي الإسلامي للاستثمار والتمويل	259%	49%	45%	94%
64	مصرف امين العراق للاستثمار والتمويل الإسلامي	153%	25%	24%	49%
65	مصرف الطيف الإسلامي للاستثمار والتمويل	131%	145%	15%	159%
66	مصرف العراق الأول الإسلامي للاستثمار والتمويل	24%	20%	0%	21%
67	مصرف الود الإسلامي للاستثمار والتمويل	15%	0%	0%	1%
68	مصرف الفسك الإسلامي للاستثمار والتمويل	37%	15%	1%	16%
69	مصرف حمورابي التجاري	30%	3%	40%	43%
70	مصرف المال الإسلامي	265%	45%	115%	160%

Table No.(27)
Standardized Ratios for Commercial Banks in Iraq as at December 2023

Banks Name	Liquidity Ratio نسبة السيولة	نسبة كفاية راس المال Capital Adequacy Ratio	نسبة الديون المشكوك في تحصيلها الى الائتمان النقدي Doubtful Debts to Cash Credit	نسبة الاستثمار الى راس المال والاحتياطيات Investment Ratio to & Capital Reserves
Rafidain Bank	43%	18%	2%	1057%
Rasheed Bank	23%	15%	1%	1488%
Agricultural Cooperation Bank	156%	19%	28%	94%
Industrial Bank of Iraq	53%	102%	15%	34%
Real Estate Bank	138%	226%	0%	8%
Trade Bank of Iraq	61%	23%	11%	399%
Alnahrain Islamic Bank	142%	157%	3%	4%
Bank of Baghdad	117%	136%	56%	219%
Commercial Bank of Iraq	255%	340%	5%	118%
Iraqi Islamic Bank for Investment & Development	50%	40%	15%	31%
Iraqi Middle East Bank for Investment	31%	102%	11%	15%
Investment Bank of Iraq	74%	90%	1%	17%
United Bank for Investment	13%	36%	29%	39%
National Bank of Iraq	49%	20%	0%	114%
Credit Bank of Iraq	218%	97%	0%	75%
Economic Bank for Investment & Finance	27%	42%	87%	1%
Babylon Bank	3%	36%	7%	1%
Summer Commercial Bank	470%	348%	2%	1%
Warka Bank for Investment & Finance	0%	10%	9%	6%
Gulf Commercial Bank	84%	148%	47%	32%
Elaf Islamic Bank	24%	78%	53%	41%
Mousel Bank for Development & Investment	36%	64%	18%	4%
North Bank for Finance & Investment	2%	118%	23%	10%
Union Bank of Iraq	19%	38%	12%	0%
Kurdistan International Bank for Investment &	423%	383%	0%	3%
Ashur International Bank for Investment	82%	105%	3%	3%
Mansour Bank for Investment	81%	82%	16%	55%
AlAtaa Islamic Bank for Investment & Finance	18%	74%	79%	10%
Dijah & Furat Bank for Development & Investment	5%	39%	98%	0%
Islamic Cooperation Bank for Development &	570%	232%	39%	21%
Bank Melli Iran	2374%	1327%	8%	1%
Trans Iraq Bank	64%	183%	7%	60%
Islamic National Bank	42%	64%	12%	33%
AL-Huda Bank	665%	330%	91%	1%
Ziraat Bank	92%	46%	0%	38%
Byblos Bank	60%	33%	29%	5%
Gehan Bank for Investment & Islamic Finance	63%	320%	4%	83%
Erbil Bank	33%	58%	0%	0%
Abu Dhabi Islamic Bank	97%	263%	77%	85%
Region Trade Bank for Investment	76%	45%	0%	2%
Bank of Beirut & the Arab Countries	65%	143%	4%	1%
Parsian Bank	1414%	760%	0%	1%
International Development Bank	39%	28%	4%	15%
Standard Chartered Bank	86%	12%	0%	0%
IsTurkiye Bank	87%	41%	0%	1%
MEAB Bank	5%	106%	98%	1%
AL - Janoob Islamic Bank	75%	120%	0%	13%
Iraq Noor Islamic Bank for Investment & Finance	59%	1%	0%	28%
World Islamic Bank for Investment & Finance	40%	157%	0%	47%
International Islamic Bank	8%	56%	1%	27%
AL Arabiya Islamic Bank	2%	5%	0%	22%
Zain AL-Iraq Islamic Bank	7%	101%	4%	44%
Islamic BankTrust Inrernational	52%	116%	5%	19%
Al Baraka Bank	91%	268%	2%	1%
AL-Ansari Islamic Bank	3593%	200%	0%	70%
ALKabith Islamic Bank	1141%	229%	0%	70%
Vakif Bank	213%	143%	9%	1%
	237%	148%	0%	0%
Qurttas Islamic Bank	27%	171%	0%	42%
ALRajih Islamic Bank	106%	179%	0%	0%
Asya Aliraq Islamic Bank	85%	196%	6%	42%
ALMustashar Islamic Bank	74%	172%	0%	53%
AL-Mashreq AL-Arabi Islamic	80%	143%	0%	14%
Ameen AL-Iraq Bank for Islamic Investment & Finan	197%	261%	0%	25%
AL-Taif Islamic Bank	48%	95%	0%	33%
First Iraqi Bank Islamic Investment & Finance	76%	109%	0%	23%
ALwed International Islamic Bank for Investment & Finance	6%	115%	0%	1%
Nasik Islamic Bank for Investment & Finance	220%	502%	0%	61%
Hammurabi Commercial Bank	250%	152%	0%	12%
ALmal Islamic Bank for Investment	37%	74%	1%	10%

Table No. (28)
 مؤشرات مختارة للمصارف العاملة في العراق لعام ٢٠٢٣
 Selected Indicators for Operating Banks for 2023
 (Million ID)

Details	مصارف عامة (حكومية) State Banks	مصارف خاصة (محلية) Pravite Banks (Local)	مصارف خاصة (اجنبية) Pravite Banks (Foreign)	مصارف خاصة (مشاركة) Pravite Banks (Sharing)	المجموع الكلي Total	التفاصيل
Paid Capital	5,018,554	11,680,920	768,901	1,600,000	19,068,375	رأس المال المدفوع
Reserves	1,361,957	1,253,266	40,204	92,521	2,747,948	الاحتياطيات
Vault Cash	3,886,373	2,010,998	132,379	830,148	6,859,898	النقد في الصندوق
Fixed Assets	653,117	3,170,849	117,865	282,732	4,224,563	الموجودات الثابتة
Other Assets	9,889,637	2,644,808	49,079	128,293	12,711,817	الموجودات الاخرى (المدينون)
Cash Credit	58,395,219	8,473,284	645,326	1,739,065	69,252,894	الائتمان النقدي
Discounted Bills	60,982	10,794	0	0	71,776	الاوراق النقدية المخصومة المباعة
Current Deposits	89,346,679	6,305,699	1,788,796	4,203,075	101,644,249	الودائع الجارية
Nature Current Accounts	4,534,395	653,397	18,078	651,988	5,857,858	الحسابات ذات الطبيعة الجارية
Saving Deposits	14,592,771	1,203,852	1,949	528,095	16,326,667	ودائع التوفير
Time Deposits	7,810,750	945,978	173,448	739,678	9,669,854	الودائع الثابتة
Credit Pledged	16,849,821	7,927,968	409,644	1,215,867	26,403,300	الائتمان التعهدي
Current Period profits	1,238,300	466,669	159,086	438,522	2,302,577	رصيد أرباح وخسائر السنة الحالية
Investment	23,309,862	3,273,414	87,979	1,760,579	28,431,834	الإستثمارات
Total Assets	161,342,277	30,807,918	3,660,810	9,437,742	205,248,747	مجموع الموجودات

Table (29)

بيانات خاصة بمؤشرات السلامة المالية والسلاسل الأساسية للمصارف العاملة في العراق

Financial Soundness Indicators and Underlying Series for Operating Banks

Period	2020	2021	2022	2023	المدة
Regulatory capital to risk-weighted assets	46.5%	52.1%	34.1%	41.9%	رأس المال التنظيمي للأصول المرجحة بالمخاطر
Regulatory Tier 1 capital to risk-weighted assets	41.4%	43.7%	30.4%	36.6%	رأس المال التنظيمي المستوى الأول للأصول المرجحة بالمخاطر
Nonperforming loans net of provisions to capital	19.6%	19.3%	25.2%	16.9%	صافي القروض المتعثرة الى رأس المال
Nonperforming loans to total gross loans	21.0%	18.5%	18.8%	14.7%	القروض المتعثرة الى اجمالي القروض الكلية
Sectoral distribution of loans					التوزيع القطاعي للقروض
Residents	99.9%	100.0%	100.0%	99.8%	المقيمين
Sectoral distribution of total loans: Other financial corporations	1.8%	2.5%	3.1%	2.6%	التوزيع القطاعي لاجمالي القروض :الشركات المالية الأخرى
Sectoral distribution of total loans :General government	49.6%	45.3%	40.6%	43.3%	التوزيع القطاعي لاجمالي القروض :الحكومة العامة
Sectoral distribution of total loans :Nonfinancial corporations	16.7%	15.8%	16.3%	13.4%	التوزيع القطاعي لاجمالي القروض : الشركات غير المالية
Sectoral distribution of total loans :Other domestic sectors	31.8%	36.4%	40.0%	40.5%	التوزيع القطاعي لأجمالي القروض: القطاعات المحلية الأخرى
Nonresidents	0.1%	0.0%	0.0%	0.2%	غير المقيمين
Return on assets	1.1%	0.7%	1.3%	1.3%	العائد على الاصول
Return on equity	7.5%	4.8%	10.3%	10.0%	العائد على الأسهم
Interest margin to gross income	38.9%	48.8%	45.8%	48.1%	هامش الفائدة الى مجموع الدخل
Noninterest expenses to gross income	62.5%	59.9%	39.9%	51.9%	مصروفات بدون فوائد الى الدخل الإجمالي
Liquid assets to total assets	46.6%	47.4%	54.9%	47.5%	نسبة السيولة الى الأصول
Liquid assets to short-term liabilities	57.2%	59.4%	66.0%	57.6%	نسبة السيولة للأصول الى المطلوبات قصيرة الاجل
Net open position in foreign exchange to capital	60.8%	50.9%	21.5%	18.0%	صافي المركز المفتوح للعملة الأجنبية الى رأس المال
Capital to assets	14.1%	12.8%	11.1%	11.8%	راس المال الى الأصول
Trading income to total income	39.5%	11.5%	18.5%	11.6%	الدخل المتداول الى اجمالي الدخل
Personnel expenses to noninterest expenses	23.4%	40.0%	48.1%	29.9%	مصروفات شخصية الى مصروفات بدون فوائد
Customer deposits to total (noninterbank) loans	77.4%	86.3%	96.2%	88.6%	ودائع العملاء الى اجمالي القروض
Foreign-currency-denominated loans to total loans	24.3%	23.4%	24.3%	14.8%	القروض المقومة بالعملة الأجنبية الى اجمالي القروض
Foreign-currency-denominated liabilities to total liabilities	27.7%	27.8%	36.6%	27.8%	المطلوبات المقومة بالعملة الأجنبية الى اجمالي المطلوبات
Net open position in equities to capital	5.9%	14.1%	14.8%	14.1%	صافي المركز المفتوح في الأسهم الى رأس المال

Table (30)

بيانات خاصة بمؤشرات السلامة المالية والسلاسل الأساسية للمصارف الحكومية

Financial Soundness Indicators and Underlying Series for State Banks

Period	2020	2021	2022	2023	المدة
Regulatory capital to risk-weighted assets	19.9%	26.3%	15.2%	23.0%	رأس المال التنظيمي للاصول المرجحة بالمخاطر
Regulatory Tier 1 capital to risk-weighted assets	16.8%	18.8%	12.3%	17.7%	رأس المال التنظيمي المستوى الأول للاصول المرجحة بالمخاطر
Nonperforming loans net of provisions to capital	34.5%	36.9%	64.5%	36.2%	صافي القروض المتعثرة الى رأس المال
Nonperforming loans to total gross loans	16.3%	15.3%	17.8%	13.5%	القروض المتعثرة الى اجمالي القروض الكلية
Sectoral distribution of loans					التوزيع القطاعي للقروض
Residents	100.0%	100.0%	100.0%	99.9%	المقيمين
Sectoral distribution of total loans: Other financial corporations	1.0%	1.0%	0.8%	0.9%	التوزيع القطاعي لاجمالي القروض :الشركات المالية الأخرى
Sectoral distribution of total loans :General government	58.6%	53.5%	48.2%	50.9%	التوزيع القطاعي لاجمالي القروض :الحكومة العامة
Sectoral distribution of total loans :Nonfinancial corporations	10.8%	10.3%	10.6%	7.6%	التوزيع القطاعي لاجمالي القروض : الشركات غير المالية
Sectoral distribution of total loans :Other domestic sectors	29.6%	35.2%	40.3%	40.5%	التوزيع القطاعي لاجمالي القروض: القطاعات المحلية الأخرى
Nonresidents	0.0%	0.0%	0.0%	0.1%	غير المقيمين
Return on assets	1.1%	0.7%	1.4%	0.9%	العائد على الاصول
Return on equity	22.7%	12.7%	26.3%	14.4%	العائد على الأسهم
Interest margin to gross income	44.6%	63.4%	54.2%	71.1%	هامش الفائدة الى مجموع الدخل
Noninterest expenses to gross income	64.3%	54.7%	28.8%	55.6%	مصروفات بدون فوائد الى الدخل الإجمالي
Liquid assets to total assets	45.3%	47.4%	57.4%	47.8%	نسبة السيولة الى الأصول
Liquid assets to short-term liabilities	50.0%	54.1%	63.9%	53.4%	نسبة السيولة للأصول الى المطلوبات قصيرة الاجل
Net open position in foreign exchange to capital	149.5%	124.7%	32.1%	14.4%	صافي المركز المفتوح للعملة الأجنبية الى رأس المال
Capital to assets	4.9%	4.6%	3.9%	5.0%	راس المال الى الأصول
Trading income to total income	40.8%	5.0%	19.3%	7.8%	الدخل المتداول الى اجمالي الدخل
Personnel expenses to noninterest expenses	21.8%	49.2%	72.1%	37.0%	مصروفات شخصية الى مصروفات بدون فوائد
Customer deposits to total (noninterbank) loans	65.3%	74.4%	88.7%	73.6%	ودائع العملاء الى اجمالي القروض
Foreign-currency-denominated loans to total loans	23.2%	21.7%	23.5%	13.9%	القروض المقومة بالعملة الأجنبية الى اجمالي القروض
Foreign-currency-denominated liabilities to total liabilities	25.2%	25.5%	35.9%	27.8%	المطلوبات المقومة بالعملة الأجنبية الى اجمالي المطلوبات
Net open position in equities to capital	7.7%	15.1%	13.4%	6.2%	صافي المركز المفتوح في الأسهم الى رأس المال

Table (31)

بيانات خاصة بمؤشرات السلامة المالية والسلاسل الأساسية للمصارف الخاصة

Financial Soundness Indicators and Underlying Series for Private Banks

Period	2020	2021	2022	2023	المدة
Core FSIs for Deposit takers					مؤشرات السلامة المالية الأساسية لمستلمي الودائع
Regulatory capital to risk-weighted assets	101.4%	101.0%	81.3%	82.6%	رأس المال التنظيمي للاصول المرجحة بالمخاطر
Regulatory Tier 1 capital to risk-weighted assets	92.2%	91.1%	75.8%	77.2%	رأس المال التنظيمي المستوى الأول للاصول المرجحة بالمخاطر
Nonperforming loans net of provisions to capital	13.6%	10.6%	6.9%	5.3%	صافي القروض المتعثرة الى رأس المال
Nonperforming loans to total gross loans	46.7%	36.1%	24.5%	21.3%	القروض المتعثرة الى اجمالي القروض الكلية
Sectoral distribution of loans					التوزيع القطاعي للقروض
Residents	99.3%	100.0%	100.0%	99.0%	المقيمين
Sectoral distribution of total loans: Other financial corporations	6.1%	10.6%	15.2%	12.0%	التوزيع القطاعي لاجمالي القروض :الشركات المالية الأخرى
Sectoral distribution of total loans :General government	0.0%	0.0%	0.0%	0.0%	التوزيع القطاعي لاجمالي القروض :الحكومة العامة
Sectoral distribution of total loans :Nonfinancial corporations	49.4%	45.9%	46.9%	46.5%	التوزيع القطاعي لاجمالي القروض : الشركات غير المالية
Sectoral distribution of total loans :Other domestic sectors	43.8%	43.5%	37.9%	40.5%	التوزيع القطاعي لاجمالي القروض :القطاعات المحلية الأخرى
Nonresidents	0.7%	0.0%	0.0%	1.0%	غير المقيمين
Return on assets	1.0%	0.5%	1.2%	3.0%	العائد على الاصول
Return on equity	2.0%	1.2%	2.7%	7.5%	العائد على الأسهم
Interest margin to gross income	23.2%	23.8%	28.6%	19.1%	هامش الفائدة الى مجموع الدخل
Noninterest expenses to gross income	57.5%	68.7%	62.5%	47.2%	مصروفات بدون فوائد الى الدخل الإجمالي
Liquid assets to total assets	51.4%	47.2%	43.9%	46.6%	نسبة السيولة الى الأصول
Liquid assets to short-term liabilities	107.8%	93.5%	82.0%	82.5%	نسبة السيولة للأصول الى المطلوبات قصيرة الاجل
Net open position in foreign exchange to capital	24.7%	14.3%	16.6%	20.2%	صافي المركز المفتوح للعملة الأجنبية الى رأس المال
Capital to assets	48.0%	43.3%	42.9%	37.4%	راس المال الى الأصول
Trading income to total income	35.7%	22.7%	17.0%	16.5%	الدخل المتداول الى اجمالي الدخل
Personnel expenses to noninterest expenses	28.3%	27.4%	25.3%	19.3%	مصروفات شخصية الى مصروفات بدون فوائد
Customer deposits to total (noninterbank) loans	144.3%	151.8%	136.5%	174.3%	ودائع العملاء الى اجمالي القروض
Foreign-currency-denominated loans to total loans	30.1%	33.0%	28.7%	19.6%	القروض المقومة بالعملة الأجنبية الى اجمالي القروض
Foreign-currency-denominated liabilities to total liabilities	44.9%	42.1%	41.6%	28.1%	المطلوبات المقومة بالعملة الأجنبية الى اجمالي المطلوبات
Net open position in equities to capital	5.1%	13.6%	15.5%	18.8%	صافي المركز المفتوح في الأسهم الى رأس المال

المؤشرات المالية

Financial Indicators

Table No. (32)
الميزانية العامة للدولة
Public Budget
(Million ID)

Period	الإيرادات الفعلية Actual Revenues	النفقات الفعلية Actual Expenditures	الفائض او العجز* Surplus /Deficit*	الفترة
<u>2020</u>	63,199,689	76,082,443	-12,882,754	<u>2020</u>
<u>2021</u>	109,081,464	102,849,659	6,231,805	<u>2021</u>
<u>2022</u>	161,697,437	116,959,582	44,737,855	<u>2022</u>
<u>2023</u>				<u>2023</u>
Jan.	7,704,682	6,426,561	1,278,121	كانون الثاني
Feb.	17,668,983	13,023,221	4,645,762	شباط
March	27,236,213	22,668,192	4,568,021	اذار
April	36,153,970	30,885,582	5,268,388	نيسان
May	45,552,080	39,353,032	6,199,048	ايار
June	54,308,340	47,800,622	6,507,718	حزيران
Jul.	65,195,004	54,842,345	10,352,659	تموز
Aug.	75,471,832	65,192,198	10,279,634	اب
Sep.	95,848,187	78,256,734	17,591,453	ايلول
Oct.	106,843,096	90,642,812	16,200,284	تشرين الاول
Nov.	121,214,907	109,701,145	11,513,762	تشرين الثاني
Dec.	135,681,266	142,435,636	-6,754,370	كانون الاول

*Data on surplus or deficits do not include government obligations.

* بيانات الفائض او العجز لا تتضمن التزامات الحكومة

الميزانية العامة للدولة
Public Budget

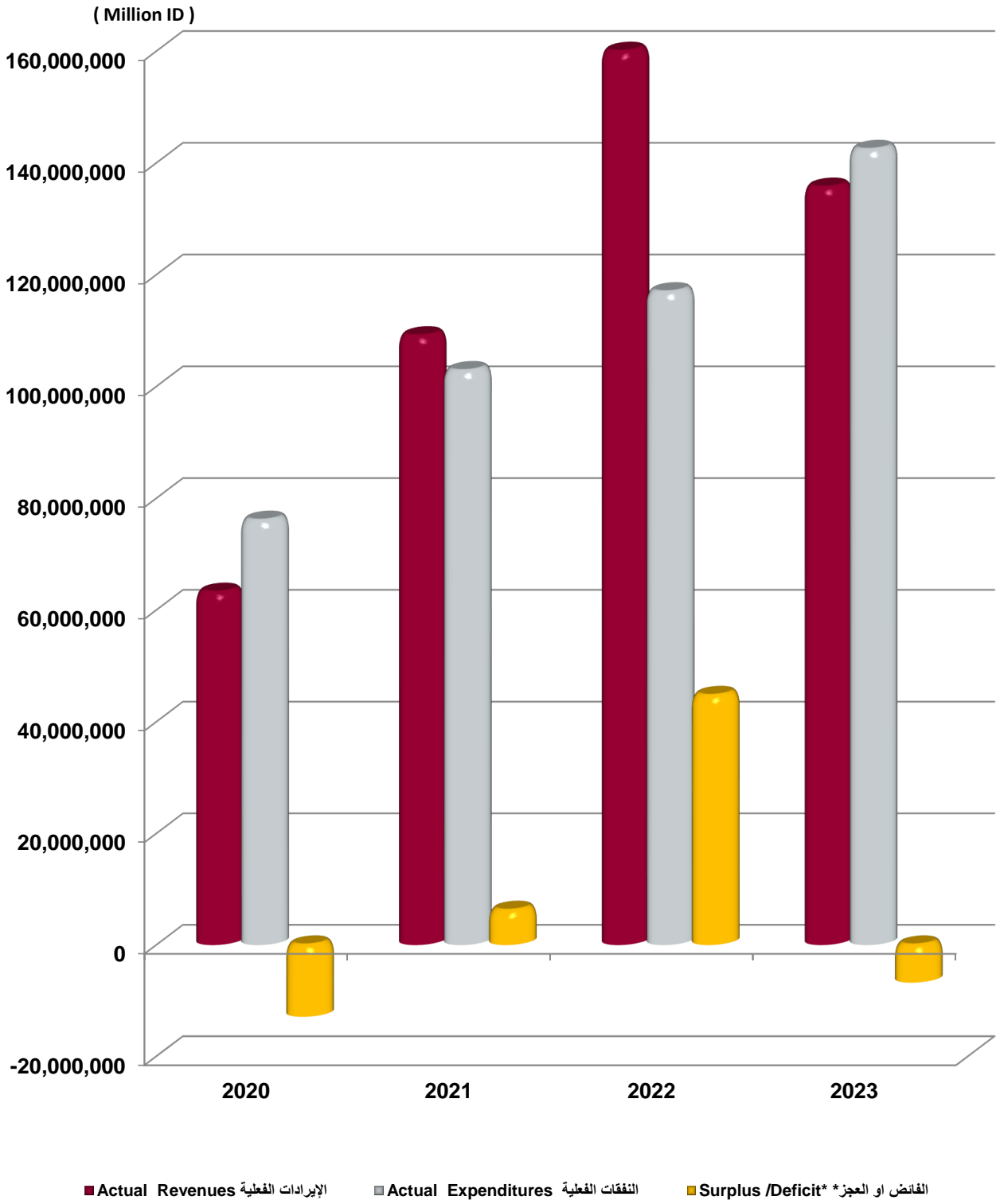


Table No. (33)

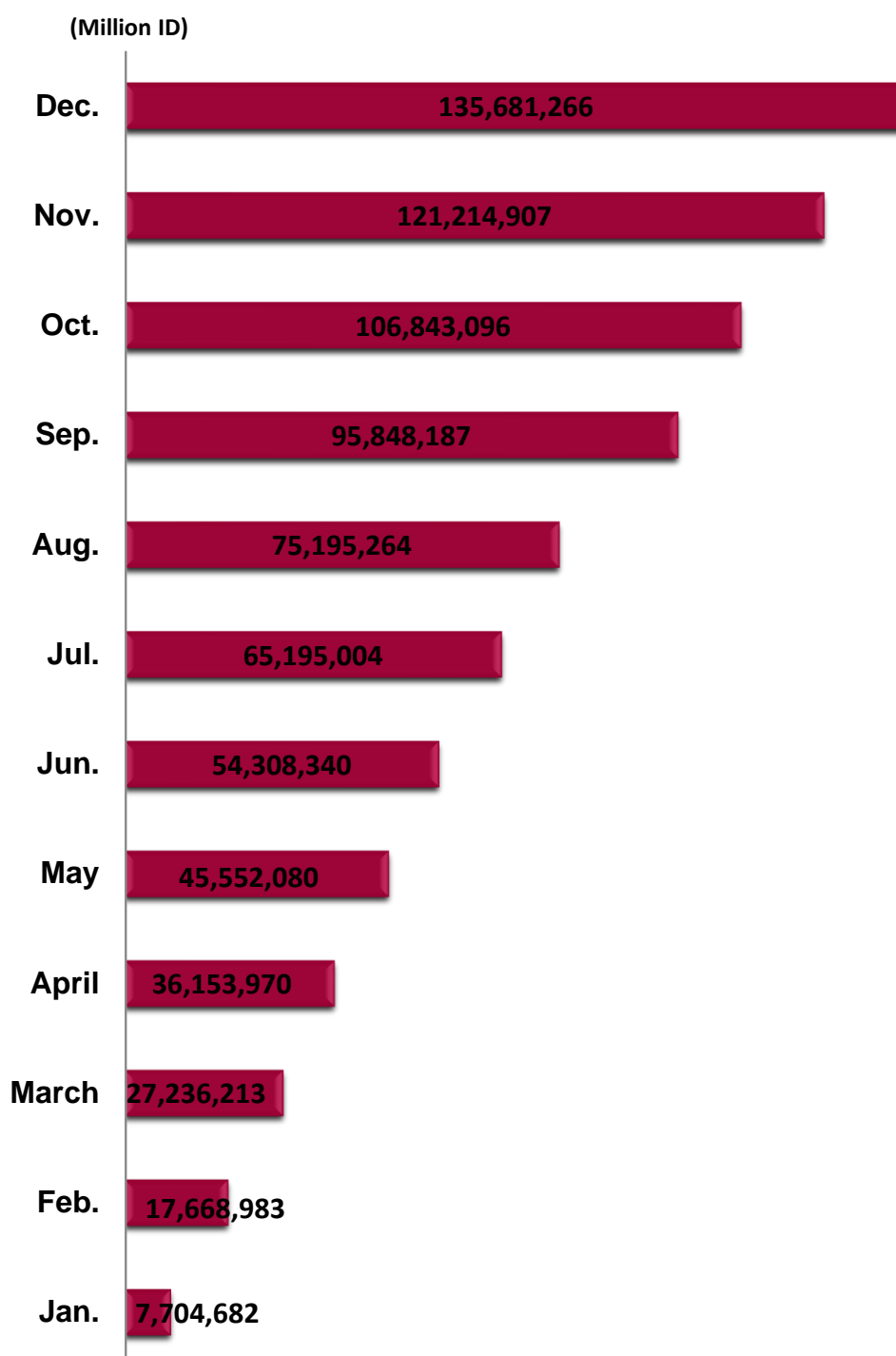
إيرادات الميزانية العامة للدولة لعام ٢٠٢٣

Public Budget Revenues for 2023

(Million ID)

Period	الإيرادات النفطية والثروات المعدنية Oil Revenues & Miniral Resourc	الضرائب على الدخل والثروات Income & Property Tax	الضرائب السلعية ورسوم الانتاج Commodity Tax and Prondction Fees	الرسوم Duties	حصة الموازنة من ارباح القطاع العام Public Sector Profits	الإيرادات الرسمالية Capital Revenues	الإيرادات التحويلية Transfer Revenues	إيرادات أخرى Other Revenues	مجموع الإيرادات Total Revenues	الفترة
Jan.	10,285,546	51,983	66,292	127,883	21,572	2,358	-2,955,609	104,657	7,704,682	كانون الثاني
Feb.	19,207,540	141,541	130,489	214,292	22,817	4,650	-2,233,630	181,284	17,668,983	شباط
March	28,252,446	240,742	204,507	299,543	79,702	8,938	-2,115,930	266,265	27,236,213	آذار
April	36,606,564	477,700	265,553	378,145	119,377	12,271	-2,034,083	328,443	36,153,970	نيسان
May	45,462,288	581,603	342,703	511,509	160,741	16,877	-1,935,958	412,317	45,552,080	ايار
Jun.	53,887,300	782,373	422,515	610,580	213,440	29,061	-2,142,885	505,956	54,308,340	حزيران
Jul.	62,180,417	2,945,668	503,902	716,539	216,753	34,366	-1,995,073	592,432	65,195,004	تموز
Aug.	71,497,920	3,477,425	814,681	321,353	321,353	63,279	-1,982,943	682,196	75,195,264	أب
Sep.	91,148,437	3,575,547	675,022	914,689	561,619	67,365	-1,863,258	768,766	95,848,187	ايلول
Oct.	101,049,001	4,049,131	763,776	1,032,204	563,224	83,672	-1,676,486	978,574	106,843,096	تشرين الاول
Nov.	111,348,867	4,354,742	852,898	1,153,197	1,566,258	135,370	-1,438,123	3,241,698	121,214,907	تشرين الثاني
Dec.	124,428,747	4,923,128	990,060	1,310,821	1,703,209	165,174	-1,259,301	3,419,428	135,681,266	كانون الاول

ايرادات الميزانية العامة للدولة لعام ٢٠٢٣
Public Budget Revenues for ٢٠٢٣



جدول (34)
تفقات الميزانية العامة للدولة لعام ٢٠٢٣
(مليون دينار)

2023						الوزارات
July	Aug.	Sept.	Oct.	Nov.	Dec.	
30,985	36,860	42,368	48,309	55,004	71,958	رئاسة الجمهورية
310,231	364,193	413,022	464,844	517,556	582,132	مجلس النواب
4,982,868	5,867,654	6,530,245	7,625,270	8,494,582	10,215,935	مجلس الوزراء
92,603	108,501	124,960	136,303	151,786	199,816	وزارة الخارجية
12,477,160	15,984,663	19,298,954	23,174,759	26,802,325	31,143,081	وزارة المالية
6,931,259	7,987,816	9,131,223	10,265,251	11,465,685	13,140,251	وزارة الداخلية
2,170,771	2,600,960	3,052,207	3,681,775	3,984,556	4,870,940	وزارة العمل والشؤون الاجتماعية
3,360,577	3,908,807	4,482,637	4,974,002	5,768,335	8,568,077	وزارة الصحة والبيئة
3,994,719	4,638,051	5,287,100	5,971,960	6,634,928	7,516,091	وزارة الدفاع
397,250	455,332	513,898	606,696	683,701	857,879	وزارة العدل
5,465,282	6,365,563	7,513,827	8,460,662	9,726,746	11,148,794	وزارة التربية
61,003	81,025	99,072	113,793	135,612	169,371	وزارة الشباب والرياضة
3,614,113	3,617,249	6,678,711	6,682,524	9,304,141	9,313,974	وزارة التجارة
61,701	71,342	81,090	90,642	110,554	157,017	وزارة الثقافة
846,147	855,225	862,874	877,956	884,222	954,699	وزارة النقل
500,128	880,337	909,414	1,029,422	1,773,461	2,024,170	وزارة الاعمار والاسكان
81,177	93,161	105,554	262,500	470,653	1,492,907	وزارة الزراعة
556,561	595,605	681,056	710,780	763,538	850,662	وزارة الموارد المائية
858,326	1,017,039	1,376,560	1,587,133	2,315,731	12,960,026	وزارة النفط
34,706	41,654	51,255	61,432	71,398	83,667	وزارة التخطيط
552,959	631,942	705,152	784,959	864,622	975,888	وزارة الصناعة والمعادن
1,328,740	1,605,976	1,861,884	2,132,961	2,402,472	2,806,705	وزارة التعليم العالي والبحث العلمي
1,562,852	1,932,356	2,446,495	3,416,359	7,311,197	11,739,465	وزارة الكهرباء
6,967	8,041	9,038	10,044	11,188	113,838	وزارة الاتصالات
25,266	29,352	30,282	35,007	45,992	53,859	وزارة البيئة
33,846	44,162	50,099	75,156	99,856	213,278	وزارة المهجرين والمهاجرين
462,761	520,645	558,346	716,007	801,655	902,647	الدوائر غير المرتبطة بوزارة
291,621	357,043	378,987	391,510	580,342	670,662	محافظة بغداد
144,937	154,003	166,276	299,315	350,169	514,164	محافظة ديالى
127,980	203,472	231,621	271,560	316,512	384,005	محافظة بابل
374,501	463,568	542,642	589,183	675,829	850,831	محافظة الانبار
226,626	262,752	271,853	363,082	402,900	468,591	محافظة واسط
194,411	257,238	281,009	327,223	383,853	466,117	محافظة النجف الاشرف
152,943	180,296	195,085	206,446	216,324	265,715	محافظة الديوانية
131,189	177,883	199,682	212,420	292,248	342,841	محافظة المثنى
180,810	233,375	255,531	307,343	375,310	441,397	محافظة ميسان
290,884	335,198	363,570	440,161	480,413	517,787	محافظة كربلاء
269,741	331,356	362,322	406,442	513,619	586,823	محافظة ذي قار
931,211	990,661	1,064,766	1,549,823	1,683,548	1,785,516	محافظة البصرة
421,588	526,874	596,473	737,916	880,725	1,004,217	محافظة نينوى
61,207	93,756	124,423	175,522	481,567	539,871	محافظة صلاح الدين
2,714	3,184	3,633	4,076	4,549	5,215	مجلس الدولة
236,041	274,467	317,444	359,552	401,459	452,582	مجلس القضاء الاعلى
						حكومة إقليم كردستان
2,748	3,143	3,594	4,079	9,478	10,147	المحكمة الاتحادية العليا
235	418	500	653	804	2,028	الهيئة العامة لمراقبة تخصيص الإيرادات الاتحادية
54,842,345	65,192,198	78,256,734	90,642,812	109,701,145	142,435,636	المجموع العام للتفقات

Table No. (34)
Public Budget Expenditures for 2023
(Million ID)

Ministries	2023					
	Jan.	Feb.	March	April	May	June
Office of the Presidency	3,588	7,196	11,928	16,535	21,230	25,827
Deputies Assembly	41,232	82,742	128,598	176,142	223,643	267,937
Council of Ministers	866,210	1,482,603	2,235,600	2,875,100	3,588,079	4,358,082
Ministry of Foreign Affairs	4,540	9,496	26,364	43,238	46,342	76,581
Ministry of Finance	1,228,541	2,616,100	5,432,433	7,112,292	8,864,006	10,886,295
Ministry of Interior	977,146	1,963,539	2,953,732	3,945,025	4,938,281	5,928,311
Labour and Social Affairs	386,978	718,820	1,122,991	1,384,694	1,713,457	2,032,868
Ministry of Health and Envioment	449,455	922,496	1,399,218	1,877,702	2,392,571	2,874,388
Ministry of Defense	563,943	1,132,256	1,699,746	2,267,456	2,846,138	3,420,381
Ministry of Justice	50,735	109,530	145,417	180,757	281,612	339,736
Ministry of Education	737,388	1,522,026	2,295,645	3,077,059	3,869,433	4,684,342
Ministry of Youth and Sports	5,029	12,345	20,905	30,067	42,702	49,191
Ministry of Trade	2,329	6,343	621,412	1,980,542	2,633,832	3,383,359
Ministry of Culture	7,796	15,983	24,594	34,633	44,316	52,892
Ministry of Transportation	1,957	9,523	419,016	424,335	813,663	822,145
Ministry of Construction and Housing	71,465	129,984	180,768	211,244	458,631	481,360
Ministry Of Agriculture	11,445	22,924	34,518	46,247	57,790	69,452
Ministry of Water Resources	24,701	56,343	424,067	453,147	491,563	524,611
Ministry of oil	41,191	263,565	447,150	537,542	688,804	728,516
Ministry of Planning	3,683	7,561	11,693	17,873	21,717	28,164
Ministry of Industry and Minerals	38,755	114,090	229,126	307,586	394,580	480,121
Ministry of Higher Education and Scientific Research	188,849	379,201	568,399	757,575	950,542	1,138,001
Ministry of Electricity	209,434	440,613	657,559	868,146	1,105,200	1,346,986
Ministry of Communications	1,047	1,920	2,811	3,916	4,847	5,798
The Ministry of Environment	3,550	6,876		13,999	17,970	21,627
Ministry of Displacement and Migration	1,269	2,549	10,477	13,853	22,468	28,876
Independent Agencies	50,571	74,663	93,867	214,715	260,134	281,385
Baghdad Province	11,428	23,323	113,599	144,232	206,895	268,067
Diyala Province	8,143	22,485	36,837	72,864	92,190	135,932
Babil Province	14,022	28,117	65,463	86,066	100,364	114,306
Anbar Province	17,646	76,843	136,360	208,595	271,300	323,354
Wasit Province	15,446	42,866	59,512	86,032	133,461	187,686
Najaf Province	17,700	37,029	61,011	97,208	126,455	166,666
Diwania Province	12,420	21,858	31,291	41,932	52,334	110,169
Muthanna Province	5,394	10,779	28,190	41,267	66,668	102,769
Maysan Province	5,216	28,425	46,100	75,424	110,438	125,062
Karbala Province	27,041	62,034	98,832	165,622	206,833	251,732
Dhi Qar Province	30,633	53,749	78,572	119,426	169,965	240,040
Basra Province	205,812	334,257	417,340	494,732	518,373	805,068
Nineveh Province	46,595	93,352	163,782	213,955	280,114	371,538
Sala al-Din Province	2,572	9,666	21,692	29,161	50,136	53,276
State council	413	799	1,186	1,573	1,957	2,346
Supreme Judicial Board	32,857	65,555	99,859	134,393	168,852	202,821
Government of the Kurdistan Regional Government			9,308			
Federal supreme court	377	747	1,140	1,571	1,957	2,349
General Commission for Revenues Control	19	50	84	109	189	209
Total Expenditures	6,426,561	13,023,221	22,668,192	30,885,582	39,352,032	47,800,622

Table No. (35)

التصنيف الاقتصادي لانفاق الميزانية الجارية لعام ٢٠٢٣

Economic Classification of Current Budget Expenditure for 2023

(Million ID)

Expenditure Items Period	تعويضات الموظفين Employees Compensations	المستلزمات الخدمية Service Requirements	المستلزمات السلعية Goods Requirements	صيانة الموجودات Asset Maintenance	التنفقات الراسمالية Capital Expenditures	خدمة الدين (المديونية) Debt service	المنح والاعانات والفوائد والمصروفات الأخرى Grants, subsidies interest and other expenses	الالتزامات والمساهمات Contributions & Commitments	البرامج الخاصة Private Programs	الرعاية الاجتماعية Social Welfare	مجموع التنفقات Expenditure Total	ابواب الصرف الفترة
Jan.	3,557,694	8,039	124,842	5,217	3,096	65,085	291,177		2,315	1,504,061	5,561,526	كانون الثاني
Feb.	7,176,440	45,182	288,671	14,910	7,279	226,634	836,679		4,310	2,954,349	11,554,454	شباط
March	10,787,395	95,902	450,947	37,239	13,786	1,737,554	1,511,520		40,212	5,093,637	19,768,192	اذار
April	14,389,526	140,004	601,863	60,638	23,929	2,158,980	1,996,532	826	59,117	7,832,988	27,264,403	نيسان
May	17,984,927	184,289	848,931	91,609	37,048	2,605,559	2,637,501	3,533	84,672	9,935,737	34,413,806	ايار
June	21,600,397	229,314	1,040,400	116,900	51,199	3,323,993	3,165,398	12,165	101,158	12,125,072	41,765,996	حزيران
July	25,210,116	277,776	1,220,782	143,845	64,318	3,667,102	3,732,204	17,784	125,081	13,612,171	48,071,179	تموز
Aug.	29,151,961	332,519	1,447,126	180,964	83,507	5,111,180	5,663,971	18,957	191,521	15,088,078	57,269,784	اب
Sept.	33,492,668	699,793	1,649,748	213,742	101,700	5,874,025	9,857,179	19,642	233,242	17,678,835	69,820,574	ايلول
Oct.	37,667,237	742,163	1,988,125	267,845	137,600	7,446,349	12,697,123	25,212	313,655	19,220,410	80,505,719	تشرين الاول
Nov.	42,170,082	1,466,184	5,877,537	347,412	203,983	8,559,240	16,013,058	46,188	439,911	22,247,511	97,371,106	تشرين الثاني
Dec.	47,216,759	1,899,595	11,630,208	582,501	644,950	9,766,115	20,369,830	83,682	1,060,763	24,988,374	118,242,777	كانون الاول

Table No. (36)

نفقات الميزانية الاستثمارية حسب القطاعات لعام ٢٠٢٣

Investment Budget Expenditures by Sectors for 2023

(Million ID)

Period	القطاع الزراعي	القطاع الصناعي	قطاع النقل والمواصلات	قطاع المباني والخدمات	قطاع التربية والتعليم	المجموع	الفترة
	Agricultural Sector	Industrial Sector	Transport and Communications Sector	Buildings and Services Sector	Education Sector	Total	
<u>2023</u>							<u>2023</u>
Jan.	7,413	96,078	102,729	564,192	94,623	865,035	كانون الثاني
Feb.	18,385	233,894	177,401	882,089	156,998	1,468,767	شباط
March	362,302	334,203	725,880	1,115,707	361,908	2,900,000	آذار
April	368,467	434,199	835,835	1,567,655	415,023	3,621,179	نيسان
May	376,958	532,813	1,381,893	2,128,032	519,530	4,939,226	ايار
June	382,305	646,655	1,556,671	2,719,468	729,527	6,034,626	حزيران
July	389,164	698,205	1,686,973	3,167,526	829,298	6,771,166	تموز
Aug.	395,589	764,442	1,909,242	3,935,599	917,542	7,922,414	اب
Sep.	451,090	824,053	1,964,084	4,255,451	941,482	8,436,160	ايلول
Oct.	439,078	1,137,736	2,188,902	5,205,189	1,166,188	10,137,093	تشرين الاول
Nov.	460,662	1,320,351	2,818,200	6,417,710	1,313,116	12,330,039	تشرين الثاني
Dec.	488,054	11,788,816	3,126,285	7,379,075	1,410,629	24,192,859	كانون الاول

Table No. (37)
الدين العام الداخلي

Internal Public Debt

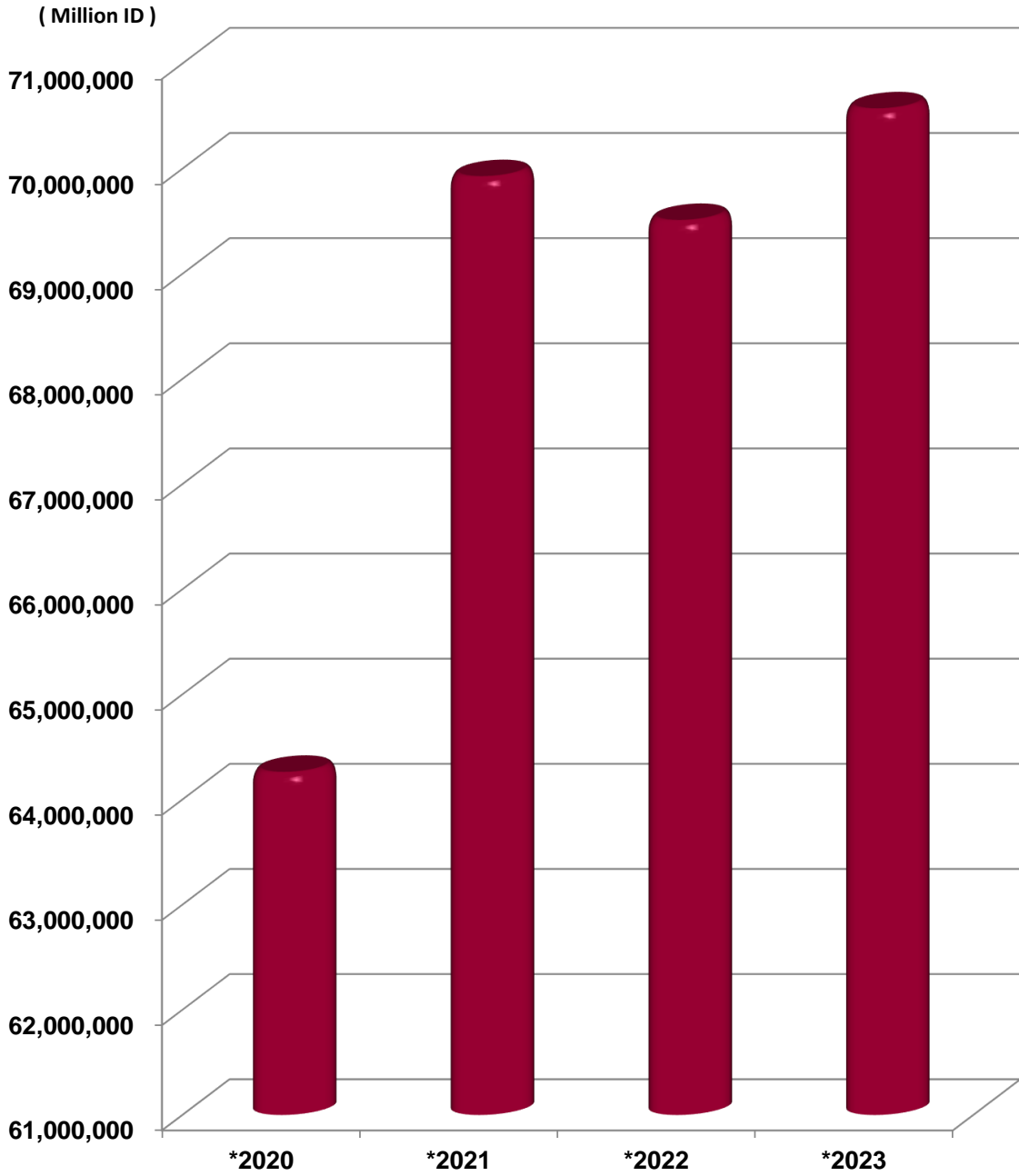
(Million ID)

End of Period	الدين على وزارة المالية MOF Debt	حوالات الخزينة Tbill's	قروض مؤسسات مالية Finanacial Institutions loans	قروض المصارف الحكومية Government Banks loans	السندات Bonds	مجموع الدين العام الداخلي Total Internal Debt	اخر الفترة
	1	2	3		4	1+2+3+4	
<u>٢٠٢٠*</u>	1,555,519	46,106,011	14,668,508		1,916,521	64,246,559	<u>٢٠٢٠*</u>
<u>٢٠٢١*</u>	1,555,519	50,296,123	15,962,934		2,097,818	69,912,394	<u>٢٠٢١*</u>
<u>٢٠٢٢*</u>	1,555,519	50,130,126	15,778,976		2,031,116	69,495,737	<u>٢٠٢٢*</u>
<u>٢٠٢٣*</u>							<u>٢٠٢٣*</u>
Jan.	1,555,519	50,130,126	15,773,526		2,031,116	69,490,287	كانون الثاني
Feb.	1,555,519	50,130,126	15,773,526		2,033,769	69,492,940	شباط
March	1,555,519	50,130,126	15,773,526		2,033,769	69,492,940	آذار
April	1,555,519	49,880,126	16,244,688		2,040,226	69,720,559	نيسان
May	1,555,519	49,880,126	16,244,688		1,997,965	69,678,298	ايار
June	1,555,519	49,880,126	16,244,688		1,997,965	69,678,298	حزيران
July	1,555,519	49,880,126	16,244,688		1,994,032	69,674,365	تموز
Aug.	1,555,519	49,475,943	15,722,616		1,994,032	68,748,110	اب
Sept.	1,555,519	48,808,943	15,722,616		1,994,032	68,081,110	ايلول
Oct.	1,255,519	48,649,694	15,130,743	3,000,000	1,089,303	69,125,259	تشرين الاول
Nov.	1,255,519	47,749,694	15,284,523	3,000,000	2,589,302	69,879,038	تشرين الثاني
Dec.	1,255,519	47,749,694	15,261,269	3,000,000	3,291,033	70,557,515	كانون الاول

* 2020-2023 includes treasury bills with commercial banks and the central bank

* الاعوام ٢٠٢٣-٢٠٢٠ تشمل حوالات الخزينة لدى المصارف التجارية والبنك المركزي

الدين العام الداخلي
Internal Public Debt



■ Total Internal Debt مجموع الدين العام الداخلي

مؤشرات القطاع الحقيقي

Real Sector Indicators

Table No. (40)

الدخل القومي ومتوسط نصيب الفرد منه بالاسعار الجارية للاعوام (٢٠٢٣ - ٢٠٢٠)

**National Income & Per Capita Income at Current Prices
for the Years (2020 - 2023)**

Period	متوسط نصيب الفرد من الدخل القومي		الدخل القومي بالاسعار الجارية		الفترة
	Income Per Capita		National Income in Current Prices		
	ألف دولار 000 USD	مليون دينار Million ID	مليون دولار Million USD	مليون دينار Million ID	
2020	3.8	4.5	154,301.6	182,384,472.0	2020
2021	4	5.9	166,371.2	241,238,269.3	2021
2022	2022
2023	2023

... The data is unavailable

... البيانات غير متوفرة

Table No. (41)

الناتج المحلي الاجمالي بالاسعار الجارية والثابتة لسنة ٢٠٠٧
ومتوسط نصيب الفرد منه بالاسعار الجارية للاعوام (٢٠٢٣ - ٢٠٢٠)

**Gross Domestic Product in Current & Constant Prices in 2007
& Gross Domestic Product at Current Prices Per Capita for the Years (2020- 2023)**

Period	متوسط نصيب الفرد من الناتج المحلي الاجمالي GDP Per Capita		الناتج المحلي الاجمالي Gross Domestic Product			الفترة
	بالاسعار الجارية in Current Prices		بالاسعار الثابتة (٢٠٠٧ = ١٠٠) in Constant Prices	بالاسعار الجارية in Current Prices		
	ألف دولار 000 USD	مليون دينار Million ID	مليون دينار Million ID	مليون دولار Million USD	مليون دينار Million ID	
2020	4.5	5.4	195,402,549.5	182,454.8	215,661,516.5	2020
2021	5.0	7.3	198,496,540.5	207,691.6	301,152,818.8	2021
2022	6.7	9.8	212,408,657.3	264,182.2	383,064,152.3	2022
2023	5.8	7.6	207,223,350.0	253,881.8	330,046,390.6	2023

... The data is amendable

... البيانات أولية قابلة للتعديل

مؤشرات الأسعار

Prices Indicators

Table No. (42)

المعدل الشهري لسعر صرف الدينار العراقي تجاه الدولار الامريكي لعام ٢٠٢٣

Monthly Average for Exchange Rate of Iraqi Dinar Per USD for 2023

Period	Window Price	سعر النافذة	الفترة
	نقد Cash	حوالات Transfer	
2023			2023
Jan.	1460	1460	كانون الثاني
Feb.	1349	1349	شباط
March	1310	1310	آذار
April	1310	1310	نيسان
May	1310	1310	ايار
June	1310	1310	حزيران
July	1310	1310	تموز
Aug.	1309	1310	آب
Sept.	1305	1310	ايلول
Oct.	1305	1310	تشرين الاول
Nov.	1305	1310	تشرين الثاني
Dec.	1305	1310	كانون الاول
Ave. of 2023	1324	1326	معدل عام ٢٠٢٣

المعدل الشهري لسعر صرف الدينار العراقي تجاه الدولار الامريكي لعام ٢٠٢٣
Monthly Average for Exchange Rate of Iraqi Dinar Per USD for ٢٠٢٣

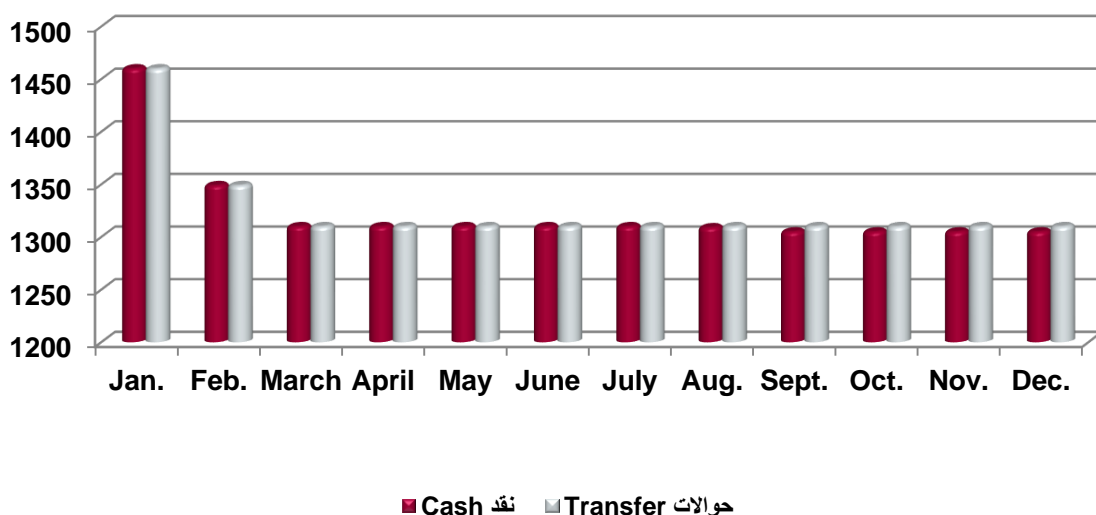


Table No. (43)
 معدل أسعار الفائدة لدى البنك المركزي والمصارف العاملة في العراق
Average of Interest Rates at the Central Bank & Operating Banks in Iraq

Details	2020	2021	2022	2023	التفاصيل
CBI					البنك المركزي العراقي
Policy Rate	4.00	4.00	4.00	7.50	سعر السياسة
Primary Credit	6.00	6.00	6.00	9.50	الفائدة على الائتمان الاولى
Secondary Credit	7.00	7.00	7.00	10.50	الفائدة على الائتمان الثانوى
Lender of Last Resort	7.50	7.50	7.50	11.00	فائدة مقرض الملجا الاخير
ID Overnight deposits					الاستثمار الليلي بالدينار العراقي
ID 7 day deposits					الاستثمار لـ ٧ ايام
ID 14 day deposits					الاستثمار لـ ١٤ يوم
ID 30 day deposits					الاستثمار لـ ٣٠ يوم
Operating Banks					المصارف العاملة في العراق
1- Interest Paid					أولاً- اسعار الفائدة المدفوعة
a- In Iraqi Diner					١ - بالعملة العراقية
Savings Deposits	3.54	3.39	3.48	3.36	التوفير
Time Deposits for 6 months	4.20	4.14	4.30	4.26	الثابتة لمدة ستة اشهر
Time Deposits for 1 year	5.16	4.75	5.09	4.93	الثابتة لمدة سنة
Time Deposits for 2 years	5.56	5.47	5.70	5.41	الثابتة لمدة سنتين
b- In Foreign Currency					ب - بالعملة الاجنبية
Savings Deposits	1.93	1.80	1.85	1.88	التوفير
Time Deposits for 6 months	2.50	2.28	2.32	2.46	الثابتة لمدة ستة اشهر
Time Deposits for 1 year	3.17	2.81	2.89	2.85	الثابتة لمدة سنة
Time Deposits for 2 years	3.59	3.27	3.47	3.26	الثابتة لمدة سنتين
2- Interest Charged					ثانياً- اسعار الفائدة المتقاضاة
a- In Iraqi Diner					١ - بالعملة العراقية
Current Account (overdraft)	13.51	13.42	13.03	12.65	الحساب الجاري المدين (المكشوف)
Discounted Bills	13.05	12.87	12.91	12.15	خصم الكمبيالات
Short Term Loans	12.31	11.84	11.60	11.42	الاقراض قصير الاجل
Medium Term Loans	11.88	11.62	11.13	11.20	الاقراض متوسط الاجل
Long Term Loans	11.66	11.40	10.82	10.17	الاقراض طويل الاجل
b- In Foreign Currency					ب - بالعملة الاجنبية
Short Term Loans	12.35	12.01	11.72	11.65	الاقراض قصير الاجل
Medium Term Loans	11.61	11.61	11.01	10.94	الاقراض متوسط الاجل
Long Term Loans	11.29	11.45	11.07	11.18	الاقراض طويل الاجل

Table No. (44)

معدل أسعار الفائدة لدى المصارف العاملة في العراق لعام ٢٠٢٣

Average of Interest Rates at Operating Banks in Iraq for 2023

Details	المصارف الاهلية Private Banks	المصارف الحكومية State. Banks	التفاصيل
1- Interest Paid			أولاً- اسعار الفائدة المدفوعة
a- In Iraqi Dinar			أ - بالعملة العراقية
Saving Deposits	3.48	2.82	التوفير
Time Deposits for 6 months	4.46	3.17	الثابتة لمدة ستة اشهر
Time Deposits for 1 year	5.21	3.63	الثابتة لمدة سنة
Time Deposits for 2 years	5.77	4.17	الثابتة لمدة سنتين
b- In Foreign Currency			ب - بالعملة الاجنبية
Saving Deposits	2.05	1.15	التوفير
Time Deposits for 6 months	2.61	1.63	الثابتة لمدة ستة اشهر
Time Deposits for 1 year	2.99	1.94	الثابتة لمدة سنة
Time Deposits for 2 years	3.28	3.13	الثابتة لمدة سنتين
2- Interest Charged			ثانياً- اسعار الفائدة المتقاضاة
a- In Iraqi Dinar			أ - بالعملة العراقية
Current Account (overdraft)	13.83	7.86	الحساب الجاري المدين (المكشوف)
Discounted Bills	13.11	8.00	خصم الكمبيالات
Short Term Loans	12.36	6.72	الاقراض قصير الاجل
Medium Term Loans	12.18	7.27	الاقراض متوسط الاجل
Long Term Loans	11.01	7.44	الاقراض طويل الاجل
b- In Foreign Currency			ب - بالعملة الاجنبية
Short Term Loans	12.37	7.33	الاقراض قصير الاجل
Medium Term Loans	11.53	8.00	الاقراض متوسط الاجل
Long Term Loans	11.94	8.00	الاقراض طويل الاجل

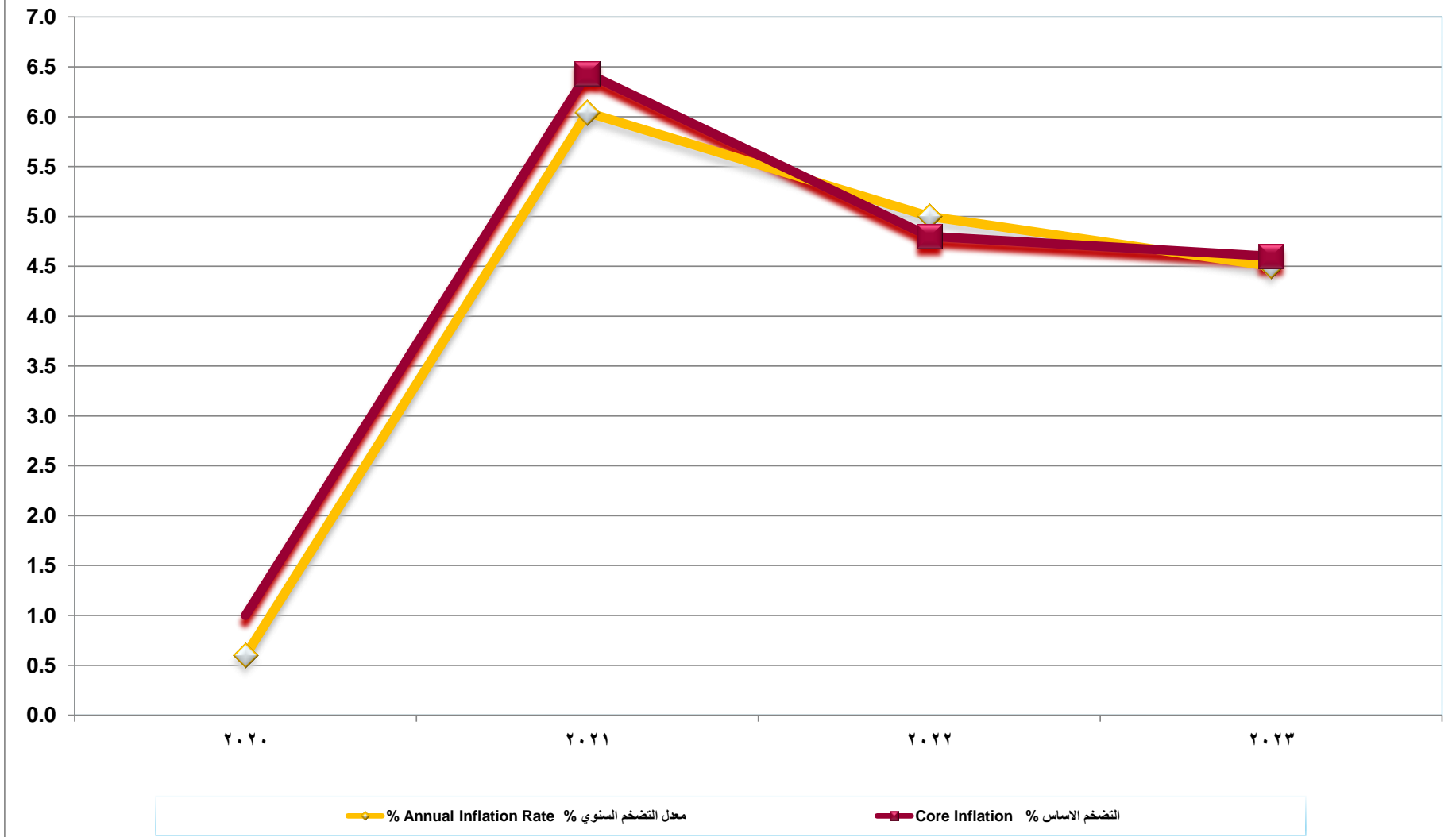
Table No. (45)

الرقم القياسي العام لاسعار المستهلك في العراق حسب المجموع

Consumer Price Index in Iraq by Groups

Details	التضخم الاساس %	معدل التضخم السنوي %	الرقم القياسي العام	السلع والخدمات المتنوعة	المطاعم	التعليم	الترفيه والثقافة	الاتصال	النقل	الصحة	التجهيزات والمعدات المنزلية والصيانة House Supplies , Appliances & Maintenance	السكن ، المياه ، الكهرباء ، الغاز Housing, Water, Electricity & LPG	الملابس والاحذية Clothes & Footwear	التبغ Tobacco	الاغذية والمشروبات غير الكحولية Food & Non- Alcoholic Beverages	التفاصيل
Weight	(2012=100)			4.542	1.527	0.922	1.998	3.109	15.185	4.142	6.524	25.359	6.472	0.615	29.605	الوزن
2020	1.0	0.6	105.1	115.2	112.2	154.7	95.1	109.1	97.5	131.2	96.1	113.8	101.9	121.9	97.0	2020
2021	6.4	6.0	111.5	129.0	116.5	147.5	103.3	115.8	110.8	147.3	102.3	116.0	104.9	141.2	101.7	2021
2022	4.8	5.0	117.0	142.9	125.3	155.1	107.5	118.6	113.4	149.3	108.4	121.3	109.4	140.9	108.6	2022
2023																2023
Jan.	7.3	7.5	123.2	151.0	136.1	158.9	111.7	109.2	128.2	154.0	115.8	124.6	111.9	144.7	115.1	كانون الثاني
Feb.	6.4	6.9	123.0	149.5	130.7	158.9	110.0	109.0	127.4	155.0	115.1	124.0	111.5	144.6	116.0	شباط
March	5.0	5.3	122.1	152.2	133.6	158.9	109.5	108.7	125.7	155.2	115.5	118.9	112.6	144.2	117.2	آذار
April	4.1	3.9	120.7	150.7	133.5	158.9	109.8	108.3	123.5	155.4	114.0	116.3	114.2	143.4	116.3	نيسان
May	3.7	3.4	120.4	151.4	133.4	158.8	108.2	108.6	123.5	156.4	115.2	115.5	118.4	142.7	114.6	ايار
June	3.7	3.4	121.2	152.1	134.6	159.3	118.3	113.1	120.7	157.6	117.7	120.1	119.2	139.3	112.5	حزيران
July	3.7	3.5	121.9	152.2	135.1	159.4	117.9	113.1	120.9	158.6	117.8	122.7	118.9	139.7	112.3	تموز
Aug.	3.8	3.7	122.5	152.7	135.2	159.4	120.6	113.2	121.9	158.8	117.9	123.2	118.3	149.4	113.1	اب
Sept.	3.9	3.6	122.5	153.7	135.5	159.4	121.2	113.0	120.9	159.1	117.9	121.7	117.9	154.1	114.6	ايلول
Oct.	4.5	4.1	122.6	155.1	136.0	159.6	121.7	113.0	119.6	159.1	118.2	120.5	117.2	156.2	116.6	تشرين الاول
Nov.	4.6	4.0	122.8	156.3	136.4	159.6	120.6	113.1	120.0	159.1	118.1	121.2	119.3	155.1	115.7	تشرين الثاني
Dec.	4.0	4.5	123.2	156.1	137.0	165.6	122.2	113.5	121.5	159.1	117.9	121.7	119.4	154.5	115.8	كانون الاول
Ave.	4.6	4.5	122.2	152.8	134.8	159.7	116.0	111.3	122.8	157.3	116.8	120.9	116.6	147.3	115.0	المعدل

معدل التضخم السنوي و التضخم الاساس
Annual Inflation Rate & Core Inflation



جدول رقم (٤٦)
معدل اسعار التلحق للدينار العراقي تجاه العملات الرئيسية لعام ٢٠٢٣

اليون الياباني		اليون الصيني		الدرهم الاماراتي		الدينار الاردني		الدولار الاسترالي		حقوق السحب الخاصة		الذهب لاونصة	2023
JPY		CNY		UAE		JD		AUD		SDR		Gold	
buy	sale	buy	sale	buy	sale	buy	sale	buy	sale	buy	sale		
ID		ID		ID		ID		ID		ID		ID	
11.130	11.206	213.551	215.024	394.827	397.550	2046.275	2060.388	1007.722	1014.672	1949.453	1962.898	2,751,516.548	كانون الثاني
10.101	10.177	196.048	197.511	364.725	367.448	1890.153	1904.264	926.594	933.508	1792.900	1806.282	2,486,567.894	شباط
9.702	9.777	188.412	189.861	353.982	356.705	1834.410	1848.520	869.375	876.063	1736.092	1748.946	2,482,251.038	آذار
9.763	9.838	188.757	190.210	353.988	356.711	1834.330	1848.440	869.104	875.789	1753.165	1766.651	2,599,398.773	نيسان
9.491	9.564	185.986	187.417	353.999	356.722	1833.851	1847.957	864.636	871.287	1742.670	1756.075	120,020,507.431	ايار
9.241	9.312	181.796	183.194	353.982	356.705	1833.882	2723.515	874.058	880.782	1734.461	1747.803	2,528,620.069	حزيران
9.203	9.274	180.831	182.222	353.983	356.706	1835.040	1849.156	876.268	883.009	1746.321	1759.754	2,532,245.550	تموز
8.980	9.006	179.247	180.626	353.981	356.704	1836.158	1850.282	843.937	850.429	1732.795	1746.124	2,493,494.745	آب
8.818	8.886	178.227	179.598	353.975	356.698	1836.006	1850.128	835.954	842.384	1716.138	1729.339	583,684,581.220	ايلول
8.698	8.765	177.880	179.248	353.978	356.701	1835.405	1849.523	826.782	833.142	1705.423	1718.542	112,390,822.464	تشرين الاول
8.677	8.744	179.868	181.252	353.978	356.701	1834.086	1848.194	844.255	850.750	1721.310	1734.551	128,474,417.370	تشرين الثاني
9.021	9.091	181.989	183.389	353.998	356.721	1833.310	1847.413	870.263	876.958	1736.302	1749.659	2,648,426.827	كانون الاول

Table No. (46)
Average Closing Prices of Iraqi Dinar against Major Currencies for 2023

2023	الدولار الأمريكي		اليورو الأوربي		الباون الإسترليني		الدولار الكندي		الفرنك السويسري		الكرون السويدي		الكرون النرويجي		الكرون الدانماركي	
	USD		EUR		GBP		CAD		S.FR		SEK		NOK		DKK	
	buy	sale	buy	sale	buy	sale	buy	sale	buy	sale	buy	sale	buy	sale	buy	sale
	ID		ID		ID		ID		ID		ID		ID		ID	
Jan.	1450.000	1460.000	1562.548	1573.324	1771.897	1784.117	1080.542	1087.994	1568.352	1579.168	139.802	140.766	145.831	146.837	210.079	211.527
Feb.	1339.474	1349.474	1435.986	1446.702	1621.322	1633.423	996.110	1003.546	1448.738	1459.551	128.407	129.365	131.130	132.108	192.898	194.337
March	1300.000	1310.000	1389.765	1400.456	1574.713	1586.826	949.532	956.836	1339.361	1413.904	123.946	124.900	123.256	124.204	186.666	188.102
April	1300.000	1310.000	1423.202	1434.149	1617.208	1629.648	963.682	971.095	1442.803	1453.901	125.565	126.530	123.920	124.873	191.018	192.488
May	1300.000	1310.000	1412.716	1423.583	1622.601	1635.083	961.785	969.183	1448.549	1459.692	124.427	125.384	120.381	121.307	189.638	191.096
June	1300.000	1310.000	1407.654	1418.482	1640.439	1653.058	978.016	985.540	1373.888	1453.404	120.722	121.651	120.261	121.186	188.953	190.407
July	1300.000	1310.000	2131.463	1447.778	1674.886	1687.770	983.496	991.061	1486.688	1498.124	123.463	124.413	126.569	127.543	192.834	194.318
Aug.	1300.000	1310.000	1418.153	1429.062	1651.512	1664.216	964.707	972.128	1479.474	1490.868	120.190	121.115	124.333	125.290	190.301	191.770
Sept.	1300.000	1310.000	1390.373	1401.068	1613.724	1626.138	961.265	968.660	1448.895	1460.040	117.121	118.019	121.262	122.196	186.436	187.870
Oct.	1300.000	1310.000	1374.070	1384.640	1582.913	1595.089	949.119	956.420	1439.032	1450.102	118.081	118.990	118.343	119.253	184.183	185.600
Nov.	1300.000	1310.000	1405.229	1416.039	1613.764	1626.178	948.074	955.367	1457.773	1468.987	121.591	122.526	119.162	120.079	188.425	189.874
Dec.	1300.000	1310.000	1419.304	1430.222	1646.504	1659.170	969.730	977.190	1505.004	1516.581	127.002	127.979	123.560	124.806	190.464	191.929

مؤشرات ميزان المدفوعات
والتجارة الخارجية

*Balance of Payments &
External Trade Indicators*

Table No. (47)

التوزيع الجغرافي لقيم الصادرات

Geographical Distribution of Value of Exports

(Million USD)

(مليون دولار)

ZONE	2020	2021	2022	2023*	المنطقة الجغرافية
Arab Countries	3,896	4,639	2,872	1,617	الدول العربية
Countries of Western Europe	18,313	21,803	12,950	6,003	دول أوروبا الغربية
Countries of Eastern Europe	912	1,086	614	323	دول أوروبا الشرقية
Asian Countries	68,481	81,534	53,147	36,577	دول آسيوية
African countries except the Arab	20	24	7	9	دول أفريقيا عدا العربية
North American Countries	7,505	8,936	3,216	2,254	دول أمريكا الشمالية
Central American Countries	0	0	0	0	دول أمريكا الوسطى
South American Countries	20	23	278	80	دول أمريكا الجنوبية
Countries of Oceania	0	0	0	0	دول أوقيانوسيا
Total	99,147	118,045	73,084	46,863	المجموع العام

Note: 1- Exports including (Crude& Refined) oil.

ملاحظة : ١- تتضمن الصادرات (النفط الخام والمنتجات النفطية) .

2-* Preliminary data .

٢- * البيانات أولية .

Table No.(48)

التوزيع الجغرافي لقيم الاستيرادات

Geographical Distribution of Value of Imports

(Million USD)

(مليون دولار)

ZONE	2020	2021	2022	2023*	المنطقة الجغرافية
Arab Countries	3,744	4,725	3,006	3,675	الدول العربية
Countries of Western Europe	4,996	6,303	5,727	6,597	دول أوروبا الغربية
Countries of Eastern Europe	564	712	1,083	1,009	دول أوروبا الشرقية
Asian Countries	32,284	40,739	28,917	34,249	دول آسيوية
African countries except the Arab	52	66	69	87	دول أفريقيا عدا العربية
North American Countries	953	1,203	968	1,193	دول أمريكا الشمالية
Central American Countries	74	94	37	92	دول أمريكا الوسطى
South American Countries	962	1,214	1,005	1,367	دول أمريكا الجنوبية
Countries of Oceania	110	138	37	24	دول أوقيانوسيا
Total	43,739	55,194	40,849	48,293	المجموع العام

Note : 1- Imports Valued By (CIF)

ملاحظة : ١- قيمت الاستيرادات على اساس (CIF)

2-* Preliminary data

٢- *البيانات أولية .

Table No. (49)

الصادرات حسب التصنيف الدولي الموحد للتجارة (SITC)

Exports According To (SITC)

(Million USD)

(مليون دولار)

Name and Section Number		2020	2021	2022	2023*	اسم ورقم الشعبة
0	Food & Live Animals	228	35	59	12	المواد الغذائية والحيوانات الحية 0
1	Beverages & Tobacco	0	0	0	0	المشروبات والتبغ 1
2	Crude Materials Inedible Except Fuels	36	142	198	33	المواد الخام غير الغذائية عدا الوقود 2
3	Mineral Fuels, Lubricants & Related Materials	98,719	117,864	72,825	46,726	الوقود المعدنية وزيوت التشحيم المتعلقة بها 3
4	Animals & Vegetable Oils And Fats	0	0	0	0	زيوت وشحوم حيوانية ونباتية 4
5	Chemicals	0	0	0	0	المواد الكيماوية 5
6	Manufactured Goods Classified Chiefly By Material	157	4	0	92	سلع مصنوعة ومصنفة حسب المادة 6
7	Machinery & Transport Equipment	7	0	2	0	مكائن ومعدات نقل 7
8	Miscellaneous Manufactured Articles	0	0	0	0	مصنوعات متنوعة 8
9	Commodities & Transactions Not Classified According To Kind	0	0	0	0	السلع والمعاملات غير المصنفة حسب النوع 9
Total		99,147	118,045	73,084	46,863	المجموع العام

Note : 1- Exports Including (Crude& Refined) Oil

ملاحظة : ١- تتضمن الصادرات النفط الخام و المنتجات النفطية .

2-* Preliminary data.

٢- * البيانات أولية .

Table No. (50)

الاستيرادات حسب التصنيف الدولي الموحد للتجارة (SITC)

Imports According To (SITC)

(Million USD)

(مليون دولار)

Name and Section Number		2020	2021	2022	2023*	اسم ورقم الشعبة	
0	Food & Live Animals	2,362	2,980	2,206	2,608	المواد الغذائية والحيوانات الحية	0
1	Beverages & Tobacco	569	718	531	628	المشروبات والتبغ	1
2	Crude Materials Inedible Except Fuels	787	993	735	869	المواد الخام غير الغذائية عدا الوقود	2
3	Mineral Fuels, Lubricants & Related Materials	4,286	5,409	4,003	4,732	الوقود المعدنية وزيوت التشحيم المتعلقة بها	3
4	Animals & Vegetable Oils And Fats	2,799	3,532	2,614	3,091	زيوت وشحوم حيوانية ونباتية	4
5	Chemicals	2,931	3,698	2,737	3,236	المواد الكيماوية	5
6	Manufactured Goods Classified Chiefly By Material	4,986	6,292	4,657	5,505	سلع مصنوعة ومصنفة حسب المادة	6
7	Machinery & Transport Equipment	16,840	21,250	15,727	18,593	مكائن ومعدات نقل	7
8	Miscellaneous Manufactured Articles	6,911	8,721	6,454	7,630	مصنوعات متنوعة	8
9	Commodities & Transactions Not Classified According To Kind	1,268	1,601	1,185	1,401	السلع والمعاملات غير المصنفة حسب النوع	9
Total		43,739	55,194	40,849	48,293	المجموع العام	

Note : 1-Imports Valued By (CIF) .

2-* Preliminary data.

ملاحظة : ١- قيمت الاستيرادات على اساس (CIF) .

٢- * البيانات أولية .

رقم الجدول (٥١)
ميزان المدفوعات العراقي السنوي ٢٠٢٢ حسب منهجية الطبعة السادسة (BPM6)
IRAQ : BALANCE OF PAYMENTS(BPM6) Annual 2022
Million Of USD

Items	FOB	(CIF)	الفقرات
first -current account	58,009.5		اولا- الحساب الجاري
1- Trade balance	71,130.0		١- الميزان التجاري
Exports (FOB)	118,044.8		الصادرات (فوب)
— Crude oil	113,097.2		- النفط الخام
—Governmental*	113,097.2		- حكومي*
—Private	0.0		- خاص
— Oil Products	4,766.4		- المنتجات النفطية
—Governmental	4,608.1		- حكومي
—Private	158.3		- خاص
— Other exports	181.2		- الصادرات الاخرى
Imports	46,914.8	55,193.9	الاستيرادات
1. Government Imports	14,839.9	17,458.8	١- الاستيرادات الحكومية
A- Consumption Imports	5,526.3	6,501.5	أ - الاستيرادات الاستهلاكية
B- Capital Imports	2,668.7	3,139.7	ب- الاستيرادات الراسمالية
C- Refined Oil Products	6,179.1	7,269.5	ج - الاستيرادات المنتجات النفطية
D- Other Gov. Imports	456.4	537.1	د - الاستيرادات الحكومية الاخرى
E- Cost of Currency Printing	9.4	11.0	هـ - تكاليف طباع العملة
2- Private Sector Imports	32,074.9	37,735.1	٢- استيرادات القطاع الخاص
A. Cons. Goods Imports	8,018.9	9,433.9	أ - استيرادات القطاع الخاص الاستهلاكية
B. Capital Goods Imports	24,056.0	28,301.2	ب- استيرادات القطاع الخاص الراسمالية
C. Refined Oil Products Imports Private Sector	0.0	0.0	ج- استيرادات منتجات نفطية قطاع خاص
2- Services, net	-13,212.7		٢- صافي حساب الخدمات
Receipts	9,034.0		المقبوضات
Payments**	22,246.7		المدفوعات**
3- Primary Incom Account	-946.2		٣ - حساب الدخل الاولي
Compensation of employee	63.4		تعويضات العاملين
Official	-1,009.6		دخل الاستثمار
Receipts	1,379.7		المقبوضات
Payments	2,389.3		المدفوعات
-Interest/external debt	541.2		- الفوائد على الدين العام الخارجي
- others	1,848.1		- اخرى
4- Secondary Incom Account	1,038.4		٤ - حساب الدخل الثانوي
Special transfers and Remittance	367.8		التحويلات الخاصة بضمنها تحويلات العاملين
Official	670.6		التحويلات الرسمية
Receipts	696.4		المقبوضات
Total of Grants	0.9		اجمالي المنح
Other current transfers	695.5		التحويلات الجارية الاخرى
Payments	25.8		المدفوعات
Total of Grants	0.0		اجمالي المنح
Other current transfers	25.8		التحويلات الجارية الاخرى
UN Compensation Fund	0.0		صندوق التعويضات
Others	25.8		اخرى

* Including the value of oil in kind

**Includes the costs of shipment & insurance deducted from imports value
CIF(6127.3) million US \$

Note :Preliminary data .

*: بضمنها قيمة النفط العيني

**: تتضمن تكاليف الشحن والتأمين المستقطعة من قيمة الاستيرادات سيف البالغة (٦١٢٧,٣) مليون دولار
ملاحظة : البيانات اولية .

Table No. (51)
ميزان المدفوعات العراقي السنوي ٢٠٢٢ حسب منهجية الطبعة السادسة (BPM6)
IRAQ : BALANCE OF PAYMENTS(BPM6) Annual 2022
Million Of USD

Items	(FOB)	(CIF)	الفقرات
second- Capital Account/ net	-27.0		ثانيا- صافي الحساب الراسمالي
credit	0.6		الدائن
debit	27.6		المدين
third- Financial Account/net	54,693.5		ثالثا - صافي الحساب المالي
1- Direct investment /Net	2,326.5		١- صافي الاستثمار المباشر (في الخارج-في الداخل)
Abroad	238.3		في الخارج (صافي)
In Iraq	-2,088.2		في الداخل (صافي)
2- Portfolio Investment /Net	-51.5		٢- صافي استثمار الحافظة (الموجودات-المطلوبات)
Assets	-400.1		موجودات
a-General Government	-403.1		أ - الحكومة العامة
drawing	4,867.2		المسحوب (المستثمرة)
paid	5,270.3		المسدد (المطفأة)
b- other Sectors	3.0		ب - قطاعات أخرى
drawing	3.0		المسحوب (المستثمرة)
paid	0.0		المسدد (المطفأة)
Liabilities	-348.6		مطلوبات
a-General Government	-348.7		أ - الحكومة العامة
drawing	0.0		المسحوب (المستثمرة)
paid	348.7		المسدد (المطفأة)
b-other Sectors	0.1		ب - قطاعات أخرى
drawing	1.0		المسحوب (المستثمرة)
paid	0.9		المسدد (المطفأة)
3- Other Investment , net	29,082.4		٣- صافي الاستثمار الأخرى
a- Official , net	18,684.1		أ- صافي الاستثمار الرسمي
Assets	12,412.2		الموجودات
- Claims held abroad	4.4		- المستحقات من الخارج
- Change In Government Available Stock	9,935.6		- التغير في الرصيد المتاح للحكومة
- Trade Credit	2,471.5		- ائتمانات التجارة
- Other equity	0.7		- حصص الملكية الأخرى
Liabilities	-6,271.9		المطلوبات
- Obligation on government	-1,007.2		- التزامات على الحكومة
- Loan disbursements	-1,569.0		- المسحوب من القروض
- Amortization	-3,695.7		- التسديدات
- Trade Credit	0.0		- ائتمانات التجارة
b- Private, net/ ODC's	9,538.3		ب- صافي الاستثمار لشركات الأيداع الأخرى (الموجودات - المطلوبات)
Assets	9,546.7		الموجودات
Liabilities	8.4		المطلوبات
c- Foreign Deposites,net /Other Sectors	860.0		ج- صافي الودائع في الخارج / قطاعات أخرى
4- reserve assets	23,336.1		٤- الأصول الاحتياطية
Central bank	23,336.1		البنك المركزي
Reserves	23,336.1		الاحتياطيات
Reserve Assets	23,336.1		الموجودات الاحتياطية
a- Monetary Gold	1,605.9		أ- الذهب النقدي
b- Special Drawing Rights	0.5		ب- حقوق السحب الخاص
c- Reserve Position in the Fund	11.1		ج- وضع الاحتياطي لدى الصندوق
d- Foreign Assets	21,718.6		د- الموجودات الأجنبية
1- Currency and Deposites	-157.5		١- العملة والودائع
With Monetary Authorities	-6,448.9		لدى السلطات النقدية
With Banks	6,291.4		لدى البنوك الخارجية
2- Securities	21,876.1		٢- الأوراق المالية
Equities	0.0		سندات الملكية
Bonds & notes	0.0		سندات واذونات
Money Market Instrument\Financial / Derivatives,net	21,876.1		ادوات السوق النقدية / صافي المشتقات المالية
3-Other Cliams	0.0		٣-المستحقات الأخرى
Fourth- Errors and omissions/Net=			رابعاً - صافي السهو والخطأ =
Financial Account - (current account+Capital Account)	-3,289.0		الحساب المالي - (الحساب الجاري+الحساب الراسمالي)

Source : Central Bank Of Iraq \ Statistical and Research Department \ Balance Of Payments and External Trade Division.

المصدر: البنك المركزي العراقي / دائرة الإحصاء والأبحاث / قسم ميزان المدفوعات والتجارة الخارجية

رقم الجدول (٥٢)
ميزان المدفوعات العراقي السنوي لعام ٢٠٢٣ حسب منهجية الطبعة السادسة
IRAQI BALANCE OF PAYMENTS(BPM6) Annual 2023
Million Of U.S \$

Items	(FOB)	(CIF)	الفقرات
First -current account	51,399.0		اولا - الحساب الجاري
1- Trade balance	61,969.3		١- الميزان التجاري
Exports (FOB)	99,147.4		الصادرات (فوب)
– Crude oil	94,488.5		- النفط الخام
* - Governmental	94,488.5		- حكومي *
- private	0.0		- خاص
– Oil Products	4,230.9		- المنتجات النفطية
- Governmental	3,751.3		- حكومي
- private	479.6		- خاص
– Other exports	428.0		- الصادرات الاخرى
** Imports	37,178.1	43,738.9	الاستيرادات
1- Government Imports	15,294.8	17,993.9	١- الاستيرادات الحكومية
A- consumption imports	7,040.1	8,282.6	أ - الاستيرادات الاستهلاكية
B- capital imports	2,280.0	2,682.4	ب - الاستيرادات الراسمالية
C- Refined oil products	5,475.0	6,441.1	ج - استيرادات المنتجات النفطية
D- Other Gov.imports	471.1	554.2	د - الاستيرادات الحكومية الاخرى
E- Cost of currency printing	28.6	33.6	هـ - تكاليف طبع العملة
2- Private Sector imports	21,883.3	25,745.0	٢- استيرادات القطاع الخاص
A- Cons. goods imports	5,470.7	6,436.2	أ - استيرادات القطاع الخاص الاستهلاكية
B- Capital goods imports	16,412.6	19,308.8	ب- استيرادات القطاع الخاص الراسمالية
C- Oil products imports private sector	0.0	0.0	ج- استيرادات منتجات نفطية قطاع خاص
2- Services Account, net	-12,552.8		٢- صافي حساب الخدمات
Receipts	8,702.6		المقبوضات
Payments**	21,255.4		المدفوعات**
3- Primary Income Account	1,253.9		٣ -حساب الدخل الاولي
Compensation of employee	71.3		تعويضات العاملين
Investment Income	1,182.6		دخل الاستثمار
Receipts	4,621.3		المقبوضات
Payments	3,438.7		المدفوعات
- Interest / external debt	634.6		- الفوائد على الدين العام الخارجي
- others	2,804.1		- اخرى
4- Secondary Incom Account	728.6		٤ - حساب الدخل الثانوي
Special transfers Included Remittances	177.1		التحويلات الخاصة بضمنها تحويلات العاملين
Official	551.5		التحويلات الرسمية
Receipts	614.6		المقبوضات
Total of Grants	0.0		اجمالي المنح
Other current transfers	614.6		التحويلات الجارية الاخرى
Payments	63.1		المدفوعات
Total of Grants	5.6		اجمالي المنح
Other current transfers	57.5		التحويلات الجارية الاخرى
UN Compensation Fund	0.0		صندوق التعويضات
Others	57.5		اخرى

* Including the value of oil in kind

*: بضمنها قيمة النفط العيني

**Includes the costs of shipment & insurance deducted from imports value CIF(6560.8) million US \$

** تتضمن تكاليف الشحن والتأمين المستقطعة من قيمة الاستيرادات سيف البالغة (٦٥٦٠,٨) مليون دولار

Note : Preliminary data .

ملاحظة : البيانات اولية .

Table No. (52)
ميزان المدفوعات العراقي السنوي لعام ٢٠٢٣ حسب منهجية الطبعة السادسة
IRAQI BALANCE OF PAYMENTS(BPM6) Annual 2023
Million Of U.S\$

Items	(FOB)	(CIF)	الفقرات
Second - Capital Account/ net	-41.2		ثانيا - صافي الحساب الراسمالي
credit	0.2		الدائن
debit	41.4		المدين
Third - Financial Account/net	30,527.8		ثالثا - صافي الحساب المالي
1- Direct investment / Net	5,641.4		١- صافي الاستثمار المباشر(في الخارج - في الداخل)
Abroad	286.2		في الخارج(صافي)
In Iraq	-5,355.2		في الداخل (صافي)
2- Portfolio Investment / Net	247.3		٢- صافي استثمار الحافظة (الموجودات - المطلوبيات)
Assets	-109.2		موجودات
a - General Government	-123.8		أ - الحكومة العامة
drawing	5,625.8		المسحوب (المستثمرة)
paid	5,749.6		المسدد (المطفأة)
b- other Sectors	14.6		ب - قطاعات أخرى
drawing	14.6		المسحوب (المستثمرة)
paid	0.0		المسدد (المطفأة)
Liabilities	-356.5		مطلوبات
a - General Government	-348.3		أ - الحكومة العامة
drawing	0.0		المسحوب (المستثمرة)
paid	348.3		المسدد (المطفأة)
b - other Sectors	-8.2		ب - قطاعات أخرى
drawing	0.2		المسحوب (المستثمرة)
paid	8.4		المسدد (المطفأة)
3 - Other Investment , net	4,290.3		٣- صافي الاستثمار الاخر
a- Official , net	7,667.9		أ- صافي الاستثمار الرسمي
Assets	127.5		الموجودات
- Claims held abroad	71.8		- المستحقات من الخارج
- Change In Government Available Stock	-5,479.5		- التغير في الرصيد المتاح للحكومة
- Trade Credit	5,535.2		- ائتمانات التجارة
- Other equity	0.0		- حصص الملكية الاخرى
Liabilities	-7,540.4		المطلوبات
- Obligations on government	-1,863.0		- التزامات على الحكومة
- Loan disbursements	-2,197.3		- المسحوب من القروض
- Amortization	-3,480.1		- التسديدات
- Trade Credit	0.0		- ائتمانات التجارة
b - Private, net / ODC's	-3,970.9		ب- صافي الاستثمار لشركات الابداع الاخرى (الموجودات - المطلوبيات)
Assets	-3,962.8		الموجودات
Liabilities	8.1		المطلوبات
c- Foreign Deposits,net /Other Sectors	593.3		ج- صافي الودائع في الخارج / قطاعات اخرى
4 - reserve assets	20,348.8		٤- الاصول الاحتياطية
Central bank	20,348.8		البنك المركزي
Reserves	20,348.8		الاحتياطيات
Reserve Assets	20,348.8		الموجودات الاحتياطية
a- Monetary Gold	0.0		أ- الذهب النقدي
b- Special Drawing Rights	105.1		ب- حقوق السحب الخاص
c- Reserve Position in the Fund	0.0		ج- وضع الاحتياطي لدى الصندوق
d- Foreign Assets	20,243.7		د- الموجودات الاجنبية
1- Currency and Deposites	19,104.6		١- العملة والودائع
With Monetary Authorities	5,323.9		لدى السلطات النقدية
With Banks	13,780.7		لدى البنوك الخارجية
2- Securities	1,139.1		٢- الاوراق المالية
Equities	0.0		سندات الملكية
Bonds & notes	0.0		سندات واثونات
Money Market Instrument\Financtial / Derivatives,net	1,139.1		ادوات السوق النقدية / صافي المشتقات المالية
3- Other Cliams	0.0		٣-المستحقات الاخرى
Fourth - Errors and omissions/Net	=		رابعا - صافي السهو والخطأ
Financial Account - (current account + Capital Account)	-20,830.0		= الحساب المالي - (الحساب الجاري + الحساب الراسمالي)

Source : Central Bank Of Iraq \ Statistical and Research Department \ Balance Of Payments and External Trade Division.

المصدر: البنك المركزي العراقي /دائرة الاحصاء والابحاث/ قسم ميزان المدفوعات والتجارة الخارجية

مؤشرات نظام المدفوعات

PAYMENTS SYSTEM INDICATORS

Table No. (53)

تحويلات المصارف عن طريق نظام مقاصة الصكوك الالكترونية للاعوام (٢٠٢٣ - ٢٠٢٠)

Banks Transfers through Check - Automated Clearing House (C-ACH) for (2020-2023)

Year	Trans. type	currency	عدد التحويلات	القيمة	العملة	نوع التحويل	السنوات
			No. of Trans.	amount			
2020	CT	IQD	6320751	14,483,854,443,703	دينار	تحويلات دائنة	2020
		USD	15316	146,867,007	دولار		
	CH	IQD	464465	25,273,460,099,307	دينار	صكوك	
		USD	2056	278,423,333	دولار		
2021	CT	IQD	10970578	22,326,522,805,855	دينار	تحويلات دائنة	2021
		USD	20194	181,048,552	دولار		
	CH	IQD	582205	22,793,710,963,977	دينار	صكوك	
		USD	1481	231,019,731	دولار		
2022	CT	IQD	15323780	30,313,612,069,051	دينار	تحويلات دائنة	2022
		USD	29928	327,981,920	دولار		
	CH	IQD	592994	30,340,585,074,970	دينار	صكوك	
		USD	3824	225,857,885	دولار		
2023	CT	IQD	369210	25,796,671,166,887	دينار	تحويلات دائنة	2023
		USD	1310	617,222,935	دولار		
	CH	IQD	17350642	37,412,396,838,959	دينار	صكوك	
		USD	29000	407,657,628	دولار		

Table No. (54)

تحويلات المصارف عن طريق نظام مقاصة الصكوك الالكترونية لعام ٢٠٢٣

Banks Transfers through Check - Automated Clearing House (C-ACH) for 2023

Month	Type	قيمة تحويلات الدينار العراقي	عدد التحويلات	قيمة تحويلات الدولار الامريكي	عدد التحويلات	نوع التحويل	الاشهر
		Transfers Value in IQD	No. of Trans.	Transfers Value in USD	No. of Trans.		
Jan.	CH	2,333,562,392,531	37674	80,976,181	155	صكوك	كانون الثاني
	CT	2,308,853,527,058	1194875	37,649,828	2394	تحويلات دائنة	
Feb.	CH	1,897,166,921,949	34101	14,075,036	87	صكوك	شباط
	CT	2,319,936,289,894	1440554	32,792,207	2655	تحويلات دائنة	
March	CH	1,532,258,749,052	34701	131,809,083	137	صكوك	آذار
	CT	2,809,501,677,936	1413359	40,623,320	2908	تحويلات دائنة	
April	CH	2,194,373,560,715	28577	19,301,652	91	صكوك	نيسان
	CT	2,528,774,758,091	1367467	34,140,340	2645	تحويلات دائنة	
May	CH	2,716,250,250,903	38652	50,627,995	116	صكوك	ايار
	CT	3,345,160,694,637	1344728	35,971,153	2754	تحويلات دائنة	
June	CH	1,665,047,681,687	28890	99,250,121	145	صكوك	حزيران
	CT	3,000,266,428,117	1427829	34,941,294	2744	تحويلات دائنة	
July	CH	1,566,294,698,279	30947	50,192,688	124	صكوك	تموز
	CT	3,105,339,735,008	1399286	43,895,901	3188	تحويلات دائنة	
Aug.	CH	2,367,494,284,098	34160	44,120,427	152	صكوك	آب
	CT	3,532,637,986,831	1481212	47,331,102	3230	تحويلات دائنة	
Sep.	CH	2,014,549,112,087	23719	4,356,296	77	صكوك	ايلول
	CT	3,041,438,160,779	1301517	33,607,615	2409	تحويلات دائنة	
Oct.	CH	3,106,502,606,459	29932	39,145,420	94	صكوك	تشرين الاول
	CT	3,954,754,813,360	1707352	29,427,355	2055	تحويلات دائنة	
Nov.	CH	2,046,982,167,083	27962	55,611,913	72	صكوك	تشرين الثاني
	CT	3,484,821,561,851	1534889	20,809,166	1099	تحويلات دائنة	
Dec.	CH	2,356,188,742,045	19895	27,756,123	60	صكوك	كانون الاول
	CT	3,980,911,205,398	1737574	16,468,347	919	تحويلات دائنة	
Total	CH	25,796,671,166,887	369210	617,222,935	1310	صكوك	المجموع
	CT	37,412,396,838,959	17350642	407,657,628	29000	تحويلات دائنة	

Table No. (55)

تحويلات المصارف عن طريق نظام التسوية الاجمالية الآتية للاعوام (٢٠٢٣-٢٠٢٠)

Banks Transfers through Real Time Gross Settlement System (RTGS) for (2020-2023)

years	قيمة تحويلات الدينار العراقي (الالف الدينانير)	عدد التحويلات	قيمة تحويلات الدولار الامريكي	عدد التحويلات	السنوات
	The IQD Transfers Value	No. of Trans.	The USD Transfers Value	No. of Trans.	
	Thousands IQD		USD		
2020	198,002,415,244	51337	4,976,468,574	22637	2020
2021	200,807,161,150	72997	5,377,739,431	26119	2021
2022	231,379,333,847	72561	9,235,153,764	30107	2022
2023	276,529,208,419	69386	11,250,690,959	27256	2023

Table No. (56)

تحويلات المصارف عن طريق نظام التسوية الاجمالية الآتية لعام ٢٠٢٣

Banks Transfers Through Real Time Gross Settlement System (RTGS) for 2023

period	قيمة تحويلات الدينار العراقي (الالف الدنانير)	عدد التحويلات	قيمة تحويلات الدولار الامريكي	عدد التحويلات	الفترة
	The IQD Transfers Value	No. of Trans.	The USD Transfers Value	No. of Trans.	
	Thousands IQD		USD		
Jan.	12,243,770,219	4855	710,131,646	2453	كانون الثاني
Feb.	14,745,827,506	4936	535,162,926	2395	شباط
March	19,876,310,262	5732	813,850,345	2505	آذار
April	18,752,293,549	5195	657,184,720	2586	نيسان
May	23,840,967,523	5683	853,154,954	2891	أيار
June	21,668,592,597	5312	1,306,585,698	2451	حزيران
July	18,313,083,858	6169	1,043,626,269	2716	تموز
Aug.	23,151,818,854	6288	1,519,970,054	3293	آب
Sept.	25,435,905,774	5127	845,026,530	2374	ايلول
Oct.	38,253,606,377	6512	1,013,116,378	1895	تشرين الاول
Nov.	27,866,090,082	6233	1,258,278,484	1002	تشرين الثاني
Dec.	32,380,941,818	7344	694,602,955	695	كانون الاول
Total	276,529,208,419.00	69,386	11,250,690,959	27256	المجموع

Table No. (57)

احصائية نظام الدفع بالتجزئة IRPSI من خلال البطاقات المحلية لعام ٢٠٢٣

Iraqi Retail Payment System Infrastructures (IRPSI) - Iraqi retail Payment System 2023

Period	قيمة تحويلات الدينار العراقي (دينار)	No.	قيمة تحويلات الدولار الامريكي	No.	الفترة
	The IQD Value IQD		The USD TValue USD		
Jan.	596,650,527,184	879296	1,510,285	4488	كانون الثاني
Feb.	769,199,055,947	1216977	2,276,358	4924	شباط
March	930,035,743,639	3100462	5,338,322	15213	آذار
April	840,650,293,400	1166775	-	0	نيسان
May	698,992,268,404	1066134	-	0	آيار
June	823,045,311,446	1302979	-	0	حزيران
July	785,617,770,756	2637836	-	0	تموز
Aug.	808,375,572,338	1353721	-	0	آب
Sept.	739,975,523,886	1244235	-	0	ايلول
Oct.	866,638,426,849	1540658	-	0	تشرين الاول
Nov.	814,035,657,773	1476303	-	0	تشرين الثاني
Dec.	949,045,938,893	1639248	-	0	كانون الاول
Total	9,622,262,090,515	18,624,624	9,124,965	24,625	المجموع

Table No. (58)

تحويلات المصارف عن طريق نظام مقاصة الداخلي لعام ٢٠٢٣

Banks Transfers through (ON-US) for 2023

Month	Type	قيمة تحويلات الدينار العراقي	عدد التحويلات	قيمة تحويلات الدولار الامريكي	عدد التحويلات	نوع التحويل	الاشهر
		Transfers Value in IQD	No. of Trans.	Transfers Value in USD	No. of Trans.		
Jan.	CH	1,502,654,858,851	39230	33,000	2	صكوك	كانون الثاني
	CT	3,680,281,424,638	2660342	4,381,087	27	تحويلات دائنة	
Feb.	CH	1,450,468,044,629	35743	94,868	2	صكوك	شباط
	CT	3,916,010,696,169	3699979	3,291,860	24	تحويلات دائنة	
March	CH	1,502,926,068,111	32114	3,937,319	3	صكوك	آذار
	CT	4,345,070,673,240	3316150	1,994,200	25	تحويلات دائنة	
April	CH	798,059,324,234	25576	-	-	صكوك	نيسان
	CT	4,062,886,058,616	3236239	1,166,509	20	تحويلات دائنة	
May	CH	1,904,222,841,837	36659	31,278,200	5	صكوك	آيار
	CT	4,660,915,119,487	3151954	5,343,039	28	تحويلات دائنة	
June	CH	1,759,647,108,989	25669	574,503	1	صكوك	حزيران
	CT	4,783,326,622,595	3313586	1,654,126	18	تحويلات دائنة	
July	CH	1,142,488,091,143	28001	338,285	3	صكوك	تموز
	CT	4,820,105,499,828	3214046	3,457,952	12	تحويلات دائنة	
Aug.	CH	1,621,121,024,786	30921	635,178	2	صكوك	آب
	CT	4,805,260,824,167	3275510	3,458,522	15	تحويلات دائنة	
Sep.	CH	1,242,342,580,095	23115	10,000	1	صكوك	ايلول
	CT	5,102,201,859,328	3020569	1,587,119	13	تحويلات دائنة	
Oct.	CH	2,122,213,524,963	31270	79,000	2	صكوك	تشرين الاول
	CT	6,544,403,587,904	3735577	10,293,866	22	تحويلات دائنة	
Nov.	CH	1,598,314,320,029	28118	48,037	2	صكوك	تشرين الثاني
	CT	5,472,651,276,338	3508732	2,471,229	12	تحويلات دائنة	
Dec.	CH	1,576,767,403,919	24459	-	-	صكوك	كانون الاول
	CT	6,858,037,106,464	3726995	3,149,682	19	تحويلات دائنة	
Total	CH	18,221,225,191,587	360,875	37,028,390	23	صكوك	المجموع
	CT	59,051,150,748,774	39,859,679	42,249,191	235	تحويلات دائنة	

Table No. (59)

الدفع الالكتروني بالدينار ٢٠٢٣

Electronic Payment by Mobil 2023

period	Asia Hawala	NO.	Zain Cash	No.	Nas pay	No.	Total	No	الفترة
Jan.	1,109,354,015	1228	100,529,868,918	505155	5,201,335,808	5814	106,840,558,740	512197	كانون الثاني
Feb.	4,206,145,767	5885	109,922,274,288	531662	1,462,808,589	1426	115,591,228,643	538973	شباط
March	1,122,518,018	962	325,285,780,867	772558	3,291,427,683	5415	329,699,726,568	778935	آذار
April	1,160,107,718	6327	247,423,153,591	831321	5,969,346,195	8735	254,552,607,504	846383	نيسان
May	1,091,256,598	71758	245,072,161,847	1083211	4,390,099,678	6059	250,553,518,123	1161028	أيار
June	841,564,510	30989	493,362,845,285	968241	10,112,513,047	3461	504,316,922,842	1002691	حزيران
July	1,300,996,393	60858	1,098,136,131,734	1227514	1,418,329,568	4770	1,100,855,457,695	1293142	تموز
Aug.	1,870,151,587	62418	942,213,772,813	1218517	2,346,112,544	4149	944,559,885,357	1218517	آب
Sept.	1,146,958,883	48824	564,025,581,246	1093668	3,419,563,473	5199	568,592,103,601	1147691	ايلول
Oct.	1,342,853,416	55284	452,495,335,820	1225880	3,156,670,360	4256	456,994,859,597	1285420	تشرين الاول
Nov.	1,020,060,529	103523	310,690,270,282	1078063	3,048,706,713	4826	314,759,037,524	1186412	تشرين الثاني
Dec.	2,807,948,666	1063292	270,853,389,885	1154182	2,028,241,773	4554	275,689,580,324	2222028	كانون الاول
Total	17,149,764,512	1,448,930	5,160,010,566,576	11,689,972	45,845,155,431	54,515	5,223,005,486,519	13,193,417	المجموع

Table No. (60)
الشمول المالي
Financial Inclusion

Account	Account Name	2020	2021	2022	2023	نوع الحساب	الحساب
Banking Account No.	Companies Accounts No.	470,074	573,205	655,828	758,172	عدد حسابات الشركات	عدد الحسابات المصرفية
	Deposit accounts No.	186,036	191,955	226,223	253,413	عدد حسابات الودائع	
	Savings accounts No.	3,489,040	3,915,175	4,999,188	7,699,596	عدد حسابات التوفير	
	Current Accoun No.	1,981,826	2,016,322	2,914,652	4,578,151	الحسابات الجارية	
Electronic - Cards No.	Debit cards No.	2,811,503	5,083,997	5,430,434	6,484,402	عدد البطاقات المدينة	عدد البطاقات الالكترونية
	Credit Cards No.	46,469	50,927	61,320	126,491	عدد البطاقات الدائنة	
	Prepaid Cards Cards No.	8,891,436	9,771,370	10,711,017	13,143,336	عدد البطاقات مسبقة الدفع	
No. of ATM		1,340	1,566	2,223	4,021		عدد اجهزة الصراف الالي
No. of Electronic Wallets		1,226,235	2,107,265	2,970,390	4,980,427		عدد المحافظ الالكترونية
No. of POC		13,796	14,704	17,610	17,610		عدد نقاط الدفع النقدي
No. of POS		7,540	8,329	10,718	23,066		عدد نقاط الدفع الالكتروني

مؤشرات سوق العراق للاوراق المالية

Iraq Stock Exchange Indicators

Table No. (61)
Iraq Stock Exchange Indicators
(Million ID)

Period	عدد الشركات	المؤشر	القيمة	قطاع المصارف		القطاع الصناعي		قطاع الفنادق والسياحة		قطاع الخدمات	
	المدرجة	القياسي العام (نقطة)	السوقية	Banking Sector		Industrial Sector		Hotels & Tourism		Service Sector	
	No. of listed Companies	General Price Index	Market Value	عدد الاسهم No. of Shares	حجم التداول Trading Volume	عدد الاسهم No. of Shares	حجم التداول Trading Volume	عدد الاسهم No. of Shares	حجم التداول Trading Volume	عدد الاسهم No. of Shares	حجم التداول Trading Volume
2020	104	508.030	14,033,415	368460	193,627	17124	42,840	1154	4,819	3714	8,278
2021	105	569.200	15,872,906	892811	666,573	25037	83,709	512	6,860	5012	13,970
2022	103	585.950	15,587,161	524249	348,868	19110	46,882	1036	16,743	4761	16,186
2023											
Jan.	103	611.83	15,931,230	66931	45,057	3051	7,738	124	2,445	379	1,842
Feb.	103	637.07	15,603,547	143064	174,229	3250	7,712	58	855	209	1,003
March	103	641.46	16,589,290	6389	4,050	1519	3,770	34	432	168	1,067
April	102	695.96	16,824,575	84987	38,707	2978	7,439	21	235	95	700
May	102	628.55	16,523,833	40473	22,900	1846	4,142	57	934	242	1,093
June	102	667.17	16,533,316	15914	15,106	3248	9,303	77	1,338	134	1,115
July	103	717.06	16,979,684	24772	18,388	1816	5,331	29	351	117	832
Aug.	103	809.80	17,743,346	64831	24,771	1684	4,585	69	1,007	137	819
Sept.	103	835.53	18,085,613	16340	9,934	1677	5,108	47	1,119	468	1,400
Oct.	103	808.55	17,837,403	18623	10,435	1800	5,219	167	2,960	73	512
Nov.	103	880.95	18,484,247	78844	77,216	1155	3,638	127	1,824	127	1,038
Dec.	103	893.15	18,662,976	86673	71,993	1532	4,422	45	559	275	1,474
Total	103	893.15	18,662,976	647,841	512,786	25,556	68,407	855	14,059	2,424	12,895

جدول رقم (٦١)
مؤشرات سوق العراق للاوراق المالية
(مليون دينار)

قطاع الاستثمار		القطاع الزراعي		قطاع الاتصالات		قطاع التأمين		قطاع التحويل المالي		الاجمالي		الفترة
Investment		Agricultural		Telecommunication		Insurance		Money transfer		Total		
Sector		Sector		Sector		Sector		Sector		Sector		
عدد الاسهم	حجم التداول	عدد الاسهم	حجم التداول	عدد الاسهم	حجم التداول	عدد الاسهم	حجم التداول	عدد الاسهم	حجم التداول	عدد الاسهم	حجم التداول	
No. of Shares	Trading Volume	No. of Shares	Trading Volume	No. of Shares	Trading Volume	No. of Shares	Trading Volume	No. of Shares	Trading Volume	No. of Shares	Trading Volume	
144	108	1042	6,583	9749	73,180	1929	949	0	0	403316	330,385	2020
2,311	560	1138	11,077	3571	29,806	207	143	0	0	930599	812,699	2021
640	128	3838	23,465	8778	68,178	2510	1,067	0	0	564922	521,519	2022
												2023
321,453	71	206	2,313	367	2,748	34	17			392562	62,231	كانون الثاني
2	1	91	855	275	2,085	14	10			146963	186,750	شباط
		97	1,016	142	1,073	3	2			8352	11,410	اذار
6	1	45	464	190	1,471	5	3			88327	49,020	نيسان
61	30	139	1,264	366	2,924	28	13			43212	33,300	ايار
1,944	414	113	1,022	567	4,158	5	3			22002	32,459	حزيران
26	5	330	3,833	177	1,314	3	2			27270	30,056	تموز
1		386	4,630	467	3,642	3	1			67578	39,455	اب
6	2	271	3,048	478	4,185	76	30			19363	24,826	ايلول
52	11	349	3,612	383	3,350	30	14			21477	26,113	تشرين الاول
3	1	409	4,131	200	1,756	3659	3,456			84524	93,060	تشرين الثاني
6	5	112	697	450	3,952	45	30			89138	83,132	كانون الاول
323,560	541	2,548	26,885	4,062	32,658	3,905	3,581	0	0	1,014,332	671,812	المجموع

جدول رقم (٦٢)
الشركات المدرجة في سوق العراق للأوراق المالية
(مليون دينار)

COMPANY NAME	تاريخ التأسيس Establishment Date	تاريخ الايجار Listing Date	راس المال عند الايجار Capital Upon Listing	Capital راس المال		اسماء الشركات
				2022	2023	
قطاع المصارف						
Islamic National Bank	2005	2015	251,000	251,000	251,000	المصرف الوطني الاسلامي
Bank of Baghdad	1992	2004	5,280	250,000	250,000	مصرف بغداد
Dar Essalaam Investment Bank	1998	2004	2,400	150,000		مصرف دار السلام للاستثمار
Investment Bank of Iraq	1993	2004	5,760	250,000	250,000	مصرف الاستثمار العراقي
Credit Bank of Iraq	1998	2004	1,600	250,000	250,000	مصرف الائتمان العراقي
Iraqi Middle East Investment Bank	1993	2004	7,500	250,000	250,000	مصرف الشرق الاوسط العراقي للاستثمار
United Bank For Investment	1994	2009	25,000	300,000	300,000	مصرف المتحد للاستثمار
National Bank of Iraq	1995	2004	1,143	270,000	300,000	المصرف الاهلي العراقي
Babylon Bank	1999	2004	6,300	250,000	250,000	مصرف بابل
Iraqi Islamic Bank for Investment & Development	1992	2004	1,516	250,000	250,000	المصرف العراقي الاسلامي للاستثمار والتنمية
Gulf Commercial Bank	1999	2004	4,120	300,000	300,000	مصرف الخليج التجاري
Commercial Bank of Iraq	1992	2004	4,000	250,000	250,000	المصرف التجاري العراقي
Elaf Islamic Bank	2007	2011	50	250,000	250,000	مصرف ايلاف الاسلامي
Sumer Commercial Bank	1999	2004	6,000	250,000	250,000	مصرف سومر التجاري
Mousel Bank for Development & Investment	2001	2005	10,000	252,500	252,500	مصرف الموصل للتنمية و الاستثمار
Economy Bank for Investment	1999	2005	1,000	250,000	250,000	مصرف الاقتصاد للاستثمار والتمويل
North Bank for Finance & Investment	2003	2006	10,000	300,000	300,000	مصرف الشمال للتمويل والاستثمار
Union Bank of Iraq	2002	2006	16,000	252,000	252,000	مصرف الاتحاد العراقي
Mansour Bank for Investment	2005	2008	55,000	250,000	250,000	مصرف المنصور للاستثمار
Ashure International Bank	2005	2007	50,000	250,000	250,000	مصرف اشور الدولي
Kurdistan International Bank for Investment & Development	2005	2006	50,000	400,000	400,000	مصرف كردستان الدولي للاستثمار والتنمية
Trans Iraq Bank	2006	2015	250,000	264,000	264,000	مصرف عبر العراق
Dijah&Furat Bank for Development & Investment	2018	2021	200,000	200,000	250,000	مصرف امين العراق
Cihan Bank	2008	2017	255,000	255,000	255,000	مصرف جيهان للاستثمار والتمويل الاسلامي
ALAtaa Islamic Bank for Investment & Finance	2006	2017	250,000	250,000	250,000	مصرف العطاء الاسلامي للاستثمار والتمويل
International Islamic Bank	2016	2016	100,000	260,846	260,846	مصرف الدولي الاسلامي
Zain AL-Iraq Islamic Bank	2016	2016	100,000	250,000	250,000	مصرف زين العراق
Iraq Noor Islamic Bank for Investment & Finance	2016	2016	250,000	250,000	250,000	مصرف نور العراق الاسلامي
AL Arabiya Islamic Bank	2016	2016	100,000	250,000	250,000	مصرف العربية الاسلامي
Trust International Islamic Bank	2016	2018	100,000	250,000	250,000	مصرف الثقة الدولي الاسلامي
Erbil Bank for Investment & Finance	2009	2018	265,000	265,000	265,000	مصرف اربيل
Asia Al Iraq for Investment& Finance	2017	2018	100,000	250,000	250,000	مصرف اسيا العراقي الاسلامي
Region Trade Bank for Investment	2011	2017	250,000	250,000	300,000	مصرف الاقليم التجاري
World Islamic Bank for Investment& Finance	2009	2017	250,000	250,000	250,000	مصرف العالم الاسلامي
AL_Qabidh Islamic Bank	2016	2017	100,000	250,000	250,000	مصرف القابض الاسلامي
Al-Janoob Islamic Bank for Investment& Finance	2016	2018	100,000	250,000	250,000	مصرف الجنوب الاسلامي
Al-Qurtas Islamic Bank	2017	2017		250,000	250,000	مصرف القرطاس الاسلامي
Al-Taif Islamic Bank	2018			250,000	250,000	مصرف الطيف الاسلامي
AL-Mashreq AL-Arabi Islamic	2018	2021	63,892	250,000	250,000	مصرف المشرق العربي الاسلامي للاستثمار
AL-Ansari Islamic Bank	2016			250,000	250,000	مصرف الانصاري الاسلامي
ALMustashar Islamic Bank	2018	2021	248,761	250,000	250,000	مصرف المستشار الاسلامي للاستثمار والتمويل
			18,941	250,000	250,000	مصرف الزاجح الاسلامي
International Development Bank	2011	2017	250,000	250,000	300,000	مصرف التنمية الدولي
قطاع الاستثمار						
Al-Ameen for Financial Investment	1999	2004	300	1,500		الامين للاستثمار المالي
Al-Kheir for Financial Investment	2000	2004	300	7,000	7,000	الخير للاستثمار المالي
Al-Wiaam for Financial Investment	2000	2004	200	2,000	2,000	الونام للاستثمار المالي
Bain Alnahrain Investment Company	2001	2004	200	1,000	1,000	بين النهريين للاستثمارات المالية
Al-Batek Financial Investments	2001	2005	1,000	1,000	1,000	الباتك للاستثمارات المالية
Al-Zawraa for Financial Investment	2000	2006	1,000	1,150	1,150	الزوراء للاستثمار المالي
قطاع التأمين						
Al-Ameen for Insurance	2000	2004	150	5,000	5,000	الامين للتأمين
Dar Essalaam for Insurance	2000	2004	600	7,000	7,000	دار السلام للتأمين
Ahliya for Insurance	2000	2004	500	7,000	7,000	الاهلية للتأمين
Gulf for Insurance and reinsurance	2004	2008	1,000	7,000	7,000	الخليج للتأمين وإعادة التأمين
Al-Hamraa for Insurance	2001	2006	300	7,000	25,000	الحمراء للتأمين
قطاع الخدمات						
Mamoura Realestate Investment	1993	2004	2,700	22,780	22,780	المعمورة للاستثمارات العقارية
Iraq Baghdad for General Transportations	1987	2004	160	1,300	1,300	بغداد العراق للنقل العام
Kharkh Tour Amuzement City	1988	2004	60	1,500	1,500	مدينة ألعاب الكرخ السياحية

Table No.(62)
Companies Listed on Iraq Stock Market
(Million ID)

COMPANY NAME	تاريخ التأسيس Establishment Date	تاريخ الاذراج Listing Date	راس المال عند الاذراج Capital Upon Listing	Capital راس المال		اسماء الشركات
				2022	2023	
Iraqi for General Transportation	1994	2004	500	3,900	3,900	العراقية لنقل المنتجات النفطية و البضائع
Al-Mosul for Funtairs	1992	2004	114,750	1,500	1,500	الموصل لمعدن الالعاب والاستثمارات السياحية
Iraqi Land Transport	1988	2004	1,000	14,000	14,000	العراقية للنقل البري
Al-Nukhba for Construction	2001	2004	400	2,065	2,065	التخبة للمقاولات العامة
Al- Ameen Estate Investment	2002	2004	1,000	6,960	13,000	الامين للاستثمارات العقارية
Al-Badia for General Transport	1994	2004	300	2,200	2,200	البادية للنقل العام
RehabKarbala Investment &Contracting			7,257	7,500	7,500	رحاب كربلاء للاستثمار والمقاولات
Ibdaa Al- Sharq Al- Awsat			2,899	3,000	3,000	ابداع الشرق الأوسط للمقاولات العامة
Industrial Sector						قطاع الصناعة
Al-Hilal Industries	1962	2004	1,500	12,375	12,375	الهلال الصناعية
The Light Industries	1959	2004	2,800	16,800	16,800	الصناعات الخفيفة
Modern Sewing	1989	2004	900	2,000	2,000	الخيطة الحديثة
Iraqi for Tufted Carpets	1989	2004	500	500	500	العراقية للسجاد والمفروشات
Baghdad for Packing Materials	1962	2004	90	1,080	1,080	بغداد لصناعة مواد التغليف
Baghdad Soft Drinks	1989	2004	10,000	204,335	204,335	بغداد للمشروبات الغازية
Modern Chemical Industries	1946	2004	60	180	180	الصناعات الكيماوية المصرية
Fallujah for Construction Materials	1989	2004	200	3,120	4,680	الفلوجة لانتاج المواد الانشائية
Al_Kindi for Veterinary Vaccines	1990	2004	360	5,940	5,940	الكندي لانتاج اللقاحات والادوية البيطرية
National Chemical & Plastic Industries	1962	2004	1,500	15,187	15,187	الوطنية للصناعات الكيماوية والبلاستيكية
Al_Mansour Pharmaceuticals Industries	1989	2004	330	16,000	16,000	المنصور للصناعات الدوائية و المستلزمات الطبية ومواد التجميل
Ready Made Clothes	1976	2004	360	3,186	3,186	انتاج الالبسة الجاهزة
Iraqi Engineering Works	1985	2004	240	1,500	1,500	العراقية لاصعمال الهندسية
Metallic Industries & Bicycles	1964	2004	4,000	5,000	5,000	الوطنية للصناعات المعدنية والدراجات
Iraqi Company for Carton Manufactories	1978	2004	700	7,590	7,590	العراقية لصناعات الكرتون
Electronic Industries	1973	2004	8,000	18,000	18,000	الصناعات الالكترونية
National Household Furniture Industry	1986	2004	225	1,660	1,660	الوطنية لصناعات الاثاث المنزلي
Al_Khazer for Construction Materials	1989	2004	160	1,000	1,000	الخازر لانتاج المواد الانشائية
Iraqi Date Processing & Marketing	1989	2004	1,267	17,250	17,250	العراقية لتصنيع وتسويق التمور
Modern Construction Materials Industry	1976	2004	225	5,371	5,371	صناعة المواد الانشائية الحديثة
Modern Paint Industries	1976	2004	1,755			صناعات الاصباغ الحديثة
Tourism & Hotels Sector						قطاع الفنادق والسياحة
National for Tourist Investments	1978	2004	432	6,253	6,253	الوطنية للاستثمارات السياحية
Baghdad Hotel	1989	2004	180	3,844	4,000	فندق بغداد
Palestine Hotel	1989	2004	900	4,470	4,470	فندق فلسطين
Ishtar Hotels	1989	2004	750	7,000	7,000	فندق عشتار
Babylon Hotel	1990	2004	300	2,000	2,000	فندق بابل
Ashour Hotel	1989	2004	125	376	376	فندق اشور
Tourist Village of Mosul Dam	1990	2005	20	240	240	المدنية السياحية في سد الموصل
Al-Mansour Hotels	1989	2006	1,008	2,923	2,923	فندق المنصور
Karbala Hotels	1953	2004	180	7,500		فنادق كربلاء
Al-Sadeer Hotel	1990	2006	354	1,735	1,735	فندق السدير
Agriculture Sector						قطاع الزراعة
Middle East Producing & Marketing - Fish	1994	2004	236	300	300	الشرق الاوسط لانتاج الاسماك
Al- Ahlyia for Agreculture			419	575	575	الاهلية لانتاج الزراعي
Babil Animal & Agricultural Production					1,260	بابل لانتاج الحيواني والنباتي
Iraqi Agricultural Products Marketing	1984	2004	360	360	360	العراقية لانتاج و تسويق المنتجات الزراعية
Iraqi for Seed Production	1989	2004	1,000	20,000	20,000	العراقية لانتاج البذور
Modern Animal & Agricultural Production	1991	2004	160	4,101	20,506	الحديثة لانتاج الحيواني والزراعي
AL-Rebass for poultry & feed			29,899	30,000	30,000	ريباس للدواجن والاعلاف
Iraqi Agricultural Products Marketing Meat	1987	2005	1,000	5,000	5,000	العراقية لانتاج وتسويق اللحوم والمحاصيل الحقلية
Telecommunication Sector						قطاع الاتصالات
Asia Cell Telecommunication	2007	2012	270,012	310,000	310,000	اسيا سيل للاتصالات
AL-Khatem for Telecommunications	2013	2015	1,829,782	1,829,782	1,829,782	الخاتم للاتصالات

Source: Iraq Stock Exchange

المصدر : سوق العراق للاوراق المالية

هيكل الجهاز المصرفي

Banking System Structure

Table No.(63)
هيكل الجهاز المصرفي العراقي كما في ٢٠٢٣/١٢/٣١
Iraqi Banking System Structure as at 31/12/2023

Banks Name	تاريخ التأسيس Establishment	مجموع الموجودات او المطلوبات Total Assets	رأس المال المدفوع Paid Up Capital	اسم المصرف	التسلسل
State Banks	Date	or Liabilities (Million ID)	(Million ID)	المصارف الحكومية	
Rafidain Bank	1941	62,770,875	238,000	مصرف الرافدين	1
Rasheed Bank	1988	26,757,651	50,000	مصرف الرشيد	2
Agricultural Cooperation Bank	1935	3,902,955	130,077	مصرف الزراعي التعاوني	3
Industrial Bank of Iraq	1946	2,468,902	854,477	مصرف الصناعي	4
Real Estate Bank	1948	6,400,870	50,000	مصرف العقاري	5
Trade Bank Of Iraq	2004	58,721,531	3,546,000	المصرف العراقي للتجارة	6
Islamic State Banks				المصارف الحكومية الاسلامية	
Alnahrain Islamic Bank	2015	319,493	150,000	مصرف النهريين الاسلامي	1
Local Private Banks				المصارف العراقية المحلية	
Bank of Baghdad	1992	2,935,339	300,000	مصرف بغداد	1
Commercial Bank of Iraq	1992	513,025	250,000	المصرف التجاري العراقي	2
Iraqi Middle East Bank for Investment	1993	725,074	250,000	مصرف الشرق الاوسط العراقي للاستثمار	3
Investment Bank of Iraq	1993	1,082,772	257,148	مصرف الاستثمار العراقي	4
United Bank for Investment	1994	729,334	300,000	مصرف المتحد للاستثمار	5
National Bank of Iraq	1995	4,005,316	300,000	المصرف الاهلي العراقي	6
Credit Bank of Iraq	1998	507,910	250,000	مصرف الائتمان العراقي	7
Babylon Bank	1999	469,716	250,000	مصرف بابل	8
Economic Bank for Investment & Finance	1999	593,925	250,000	مصرف الاقتصاد للاستثمار والتمويل	9
Summer Commercial Bank	1999	300,087	250,000	مصرف صومر التجاري	10
Warka Bank for Investment & Finance	2000	531,219	271,626	مصرف الوركاء للاستثمار والتمويل	11
Gulf Commercial Bank	2000	695,578	300,000	مصرف الخليج التجاري	12
Mousel Bank for Development & Investment	2001	859,217	252,500	مصرف الموصل للتنمية و الاستثمار	13
North Bank for Finance & Investment	2004	483,117	300,000	مصرف الشمال للتمويل و الاستثمار	14
Union Bank of Iraq	2004	546,699	252,000	مصرف الاتحاد العراقي	15
Ashur International Bank for Investment	2005	774,079	250,000	مصرف آشور الدولي للاستثمار	16
Mansour Bank for Investment	2006	1,171,097	250,000	مصرف المنصور للاستثمار	17
Trans Iraq Bank	2006	576,726	264,000	مصرف عبر العراق	18
Region Trade Bank for Investment	2007	1,051,981	300,000	مصرف الاقليم التجاري (اميرالد)	19
AL-Huda Bank	2008	412,604	250,000	مصرف الهدي	20
Erbil Bank	2010	503,286	265,000	مصرف اربيل	21
International Development Bank	2011	2,385,523	300,000	مصرف التنمية الدولي للاستثمار والتمويل	22
Hammurabi Commercial Bank	2020	254,531	201,000	مصرف حمورابي التجاري	23
Islamic Private Bank				المصارف الاسلامية المحلية	
Iraqi Islamic Bank for Investment & Development	1993	2,206,885	250,000	المصرف العراقي الاسلامي للاستثمار والتنمية	1
Elaf Islamic Bank	2001	468,224	250,000	مصرف ايلاف الاسلامي	2
Dijah&Furat Bank for Development & Investment	2005	287,505	112,000	مصرف دجلة والفرات للتنمية و الاستثمار	3
Kurdistan International Bank for Investment & Development	2005	1,577,806	400,000	مصرف كردستان الدولي للاستثمار والتنمية	4
Islamic National Bank	2005	757,425	301,000	مصرف الوطني الاسلامي	5
Islamic Regional Cooperation Bank for Development & Investment	2007	305,055	250,000	مصرف التعاون الاسلامي للتنمية و الاستثمار	6
Al-Ataa Islamic Bank for Investment & Finance	2006	757,012	250,000	مصرف الطاء الاسلامي للاستثمار والتمويل	7
Gehan Bank for Investment & Islamic Finance	2008	1,247,620	283,800	مصرف جهنم للاستثمار والتمويل الاسلامي	8
AL Janoob Islamic Bank	2016	1,950,970	510,000	مصرف الجنوب الاسلامي	9
World Islamic Bank for Investment & Finance	2016	385,585	250,000	العالم الاسلامي	10
International Islamic Bank	2016	720,591	260,846	الدولي الاسلامي	11
Iraq Noor Islamic Bank for Investment & Finance	2016	478,224	250,000	نور العراق الاسلامي	12
Zain AL Iraq Islamic Bank for Investment & Finance	2016	630,084	250,000	مصرف زين العراق	13
AL ARABIYA Islamic Bank	2016	326,932	250,000	مصرف العربية الاسلامي	14
Islamic Bank Trust International	2016	425,096	250,000	مصرف الثقة	15
AL-Ansari Islamic Bank	2016	445,064	250,000	مصرف الانصاري الاسلامي	16
ALRajih Islamic Bank	2016	418,400	250,000	مصرف الراجح الاسلامي	17
ALKabith Islamic Bank	2016	445,006	250,000	مصرف القبيض الاسلامي	18
Qurtas Islamic Bank	2016	299,133	250,000	مصرف قرقطاس الاسلامي	19
Asya AlIraq Islamic Bank	2018	327,851	250,000	مصرف اسيا العراق الاسلامي	20
ALMustashar Islamic Bank	2018	579,212	250,000	مصرف المستشار الاسلامي	21
AL-Mashreq AL-Arabi Islamic	2018	406,147	250,000	مصرف المشرق العربي الاسلامي للاستثمار والتمويل	22
Ameen AL-Iraq Bank for Islamic Investment & Finance	2018	386,535	250,000	مصرف امين العراق للاستثمار والتمويل الاسلامي	23
AL-Taif Islamic Bank	2018	673,749	250,000	مصرف الطيف الاسلامي للاستثمار والتمويل	24
First Iraqi Bank Islamic Investment & Finance	2020	658,592	250,000	مصرف العراق الاول الاسلامي للاستثمار والتمويل	25
ALWifaq International Islamic Bank for Investment & Finance	2016	133,536	150,000	مصرف الوفاق الاسلامي للاستثمار والتمويل	26
Ur Islamic Bank	2018	334,815	250,000	مصرف اور الاسلامي	27
Nasik Islamic Bank for Investment & Finance	2020	504,451	150,000	مصرف الناصك الاسلامي للاستثمار والتمويل	28
Branche Islamic Foreign Banks				فروع المصارف الاسلامية الاجنبية	
Abu Dhabi Islamic Bank	2010	1,047,527	59,003	مصرف ابو ظبي الاسلامي	1
Al Baraka Bank	2011	313,425	65,500	مصرف البركة	2
Branche Foreign Banks				فروع المصارف الاجنبية	
Bank Melli Iran	2005	77753	58,734	مصرف ميني ايران	1
Byblos Bank of Lebanon	2006	436,806	79,355	مصرف بيبولوس اللبناني	2
Ziraat Bank	2006	259,430	63,846	مصرف الزراعي التركي	3
Bank of Beirut & the Arab Countries	2009	352,900	63,540	مصرف بيروت والبلد العربية	4
IsTurkiye Bank	2011	436,978	59,064	مصرف اتش التركي شركة مساهمة	5
Parsian Bank	2011	64,861	60,306	مصرف پارسيان	6
Vakif Bank	2011	73,960	61,790	مصرف وفاق للشراكة المساهمة التركية	7
Standard Chartered Bank	2013	250,241	61,806	مصرف ستاندرد تشارترد	8
MEAB Bank	2014	147159	63,457	مصرف مياب	9
Jordan Bank	2022	199770	72,500	مصرف الاردن	10
The Oprating Banks in Iraq				المصارف العاملة في العراق	
state Banks		161,022,784	4,868,554	المصارف الحكومية	6
Islamic State Banks		319,493	150,000	مصارف حكومية اسلامية	1
Local Private Bank		22,108,155	6,113,274	المصارف العراقية المحلية	23
Islamic Private Bank		18,137,505	7,167,646	المصارف الاسلامية المحلية	28
Islamic Foreign Banks		1,360,952	124,503	المصارف الاجنبية الاسلامية	2
Foreign Banks		2,299,858	644,398	المصارف الاجنبية	10
The Total of Banks		205,248,747	19,068,375	المجموع الكلي	70

Table No.(64)
عدد فروع المصارف العاملة في العراق وعدد الموظفين العاملين فيها كما في ٢٠٢٣/١٢/٣١
Number of Branches & Employees of oprating Banks in Iraq as at 31/12/2023

Banks Name	عدد الموظفين NO. of Employees	عدد الفروع				اسم المصرف	التسلسل
		المجموع Total	خارج العراق Abroad	محافظات Governorates	بغداد Baghdad		
Rafidain Bank	7,225	174	7	106	61	مصرف الرافدين	1
Rasheed Bank	5,779	120		65	55	مصرف الرشيد	2
Agricultural Cooperation Bank	1,624	37		29	8	مصرف الزراعي التعاوني	3
Industrial Bank of Iraq	762	11		5	6	مصرف الصناعي	4
Real Estate Bank	472	16		14	2	مصرف العقاري	5
Trade Bank Of Iraq	1,495	23	1	11	11	المصرف العراقي للتجارة	6
Total of State Banks	17,357	381	8	230	143	مجموع المصارف الحكومية	
Alnahrain Islamic Bank	228	4		2	2	مصرف النهريين الاسلامي	1
Total of Islamic State Banks	228	4	-	2	2	مجموع المصارف الحكومية الاسلامية	
Bank of Baghdad	715	30		20	10	مصرف بغداد	1
Commercial Bank of Iraq	274	10		3	7	المصرف التجاري العراقي	2
Iraqi Middle East Bank for Investment	347	12		7	5	مصرف الشرق الاوسط العراقي للاستثمار	3
Investment Bank of Iraq	210	12	-	8	4	مصرف الاستثمار العراقي	4
United Bank for Investment	50	9		6	3	مصرف المتحدة للاستثمار	5
National Bank of Iraq	1,017	29	1	18	10	المصرف الاهلي العراقي	6
Credit Bank of Iraq	33	3		2	1	مصرف الائتمان العراقي	7
Babylon Bank	164	12		9	3	مصرف بابل	8
Economic Bank for Investment & Finance	321	4		1	3	مصرف الاقتصاد للاستثمار والتمويل	9
Summer Commercial Bank	124	9		3	6	مصرف سوبر التجاري	10
Warka Bank for Investment & Finance	151	17		9	8	مصرف الوركاء للاستثمار والتمويل	11
Gulf Commercial Bank	173	19		14	5	مصرف الخليج التجاري	12
Mousel Bank for Development & Investment	195	11		10	1	مصرف الموصل للتنمية والاستثمار	13
North Bank for Finance & Investment	177	3		2	1	مصرف الشمال للتمويل والاستثمار	14
Union Bank of Iraq	303	12		11	1	مصرف الاتحاد العراقي	15
Ashur International Bank for Investment	294	9		6	3	مصرف آشور الدولي للاستثمار	16
Mansour Bank for Investment	99	8		6	2	مصرف المنصور للاستثمار	17
Trans Iraq Bank		3		1	2	مصرف عبر العراق	18
Region Trade Bank for Investment	337	6		5	1	مصرف الاقليم التجاري (اميرالد)	19
AL-Huda Bank	52	5		2	3	مصرف الهدي	20
Erbil Bank	100	4		3	1	مصرف اربيل	21
International Development Bank	604	23		14	9	مصرف التنمية الدولي للاستثمار والتمويل	22
Hammurabi Commercial Bank	154	4		3	1	مصرف حمورابي التجاري	23
Total Local Private Banks	5,894	254	1	163	90	مجموع المصارف العراقية المحلية	
Iraqi Islamic Bank for Investment & Development	534	15		12	3	المصرف العراقي الاسلامي للاستثمار والتنمية	1
Elaf Islamic Bank	211	15		9	6	مصرف ايلاف الاسلامي	2
Dijah&Furat Bank for Development & Investment	42	1			1	مصرف دجلة والفرات للتنمية والاستثمار	3
Kurdistan International Bank for Investment & Development	200	6		4	2	مصرف كوردستان الدولي للاستثمار والتنمية	4
Islamic National Bank	244	9		7	2	مصرف الوطني الاسلامي	5
Islamic Regional Cooperation Bank for Development & Investment	65	8	1	5	2	مصرف التعاون الاسلامي للتنمية والاستثمار	6
Al-Ataa Islamic Bank for Investment & Finance-	143	4		3	1	مصرف العطاء الاسلامي للاستثمار والتمويل	7
Gehan Bank for Investment & Islamic Finance	344	11		10	1	مصرف جيهان للاستثمار والتمويل الاسلامي	8
AL Janoob Islamic Bank	286	12		9	3	مصرف الجنوب الاسلامي	9
World Islamic Bank for Investment & Finance		-				العالم الاسلامي	10
International Islamic Bank	196	5		3	2	الدولي الاسلامي	11
Iraq Noor Islamic Bank for Investment & Finance	91	4			4	نور العراق الاسلامي	12
Zain AL Iraq Islamic Bank for Investment & Finance	118	3		1	2	مصرف زين العراق	13
AL ARABIYA Islamic Bank	60	5		2	3	مصرف العربية الاسلامي	14
Islamic BankTrust Inernational	250	15		12	3	مصرف الثقة	15
AL-Ansari Islamic Bank	67	3			3	مصرف الانصاري الاسلامي	16
ALRajih Islamic Bank	85	5		1	4	مصرف الراجح الاسلامي	17
ALKabith Islamic Bank	59	2			2	مصرف القابض الاسلامي	18
Qurttas Islamic Bank	83	3		1	2	مصرف قرطاس الاسلامي	19
Asya AlIraq Islamic Bank	108	4		1	3	مصرف اسيا العراق الاسلامي	20
ALMustashar Islamic Bank	65	5		3	2	مصرف المستشار الاسلامي	21
AL-Mashreq AL-Arabi Islamic	157	6		4	2	مصرف المشرق العربي الاسلامي للاستثمار والتمويل	22
Ameen AL-Iraq Bank for Islamic Investment & Finance	41	4		1	3	مصرف امين العراق للاستثمار والتمويل الاسلامي	23
ALNasik islamic bank	12	1			1	مصرف النسيك الاسلامي	24
First Iraqi bank	37	5		3	2	مصرف العراق الاول الاسلامي	25
Alwed islamic bank	43	1			1	مصرف الود الاسلامي للاستثمار والتنمية	26
AL-Taif Islamic Bank	626	21		15	6	مصرف الطيف الاسلامي للاستثمار والتمويل	27
Al mal Bank	89	3		1	2	مصرف المال الاسلامي	28
Total Local Islamic Banks	4,256	176	1	107	68	مجموع المصارف المحلية الاسلامية	
Abu Dhabi Islamic Bank	62	3		2	1	مصرف ابو ظبي الاسلامي	1
Al Baraka Bank	24	2		1	1	مصرف البركة	2
Branche Islamic Foreign Banks	86	5	-	3	2	فروع المصارف الاسلامية الاجنبية	
Bank Melli Iran	48	3		2	1	مصرف ميلي ايران	1
Byblos Bank of Lebanon	128	4		3	1	مصرف بيبولوس اللبناني	2
Ziraat Bank	20	2		1	1	مصرف الزراعي التركي	3
Bank of Beirut & the Arab Countries	82	3		2	1	مصرف بيروت والبلاد العربية	4
IsTurkiye Bank	46	2		1	1	مصرف ائي التركي شركة مساهمة	5
Parsian Bank	12	2		1	1	مصرف پارسيان	6
Vakif Bank	9	1		1		مصرف وقلتر للشراكة المساهمة التركية	7
Standard Chartered Bank	17	2		1	1	مصرف ستاندرد تشارترد	8
MEAB Bank	19	3		1	2	مصرف مياب	9
Jordan Bank	26	1			1	مصرف الأردن	10
Branche Foreign Banks	407	23	-	13	10	فروع المصارف الاجنبية	
The Oprating Banks in Iraq						المصارف العاملة في العراق	
state Banks	17,357	381	8	230	143	المصارف الحكومية	6
Islamic State Banks	228	4	-	2	2	مصارف حكومية اسلامية	1
Local Private Bank	5,894	254	1	163	90	المصارف العراقية المحلية	23
Islamic Private. Bank	4,256	176	1	107	68	المصارف الاسلامية المحلية	28
Islamic Foreign Banks	86	5	-	3	2	المصارف الاجنبية الاسلامية	2
Foreign Banks	407	23	-	13	10	المصارف الاجنبية	10
The Total of Banks	28,228	843	10	518	315	المجموع الكلي	70

Table No.(65)
عدد فروع المصارف العاملة في العراق حسب التوزيع الجغرافي كما في ٢٠٢٣/١٢/٣١

Number of Branches of oprating Banks in Iraq according to Geographical distribution as at 31/12/2023

الرمادي	كربلاء	النجف	دهوك	سليمانية	اربيل	كركوك	الموصل	البصرة	Baghdad	بغداد	اسم المصرف	التسلسل
AI Anbar	Karbala	Najaf	Dohuk	Sulaymaniyah	Erbil	Kirkuk	Mosul	Basra	الكرخ / Al- Karkh	الرصافة / Rusafa		
المصارف الحكومية												
10	5	10				5	13	9	27	40	مصرف الرافدين	1
10	4	4				4	6	9	18	37	مصرف الرشيد	2
2	2	2				2	2	2	4	4	مصرف الزراعي التعاوني	3
	1	1					1	1	2	4	مصرف الصناعي	4
1	1	1				1	1	1	1	1	مصرف العقاري	5
1	1	1	1	1	2			1	5	6	المصرف العراقي للتجارة	6
المصارف الحكومية الاسلامية												
		١						1	1	1	مصرف النهدين الاسلامي	1
المصارف العراقية المحلية												
1	1	1	1	1	1	1	1	4	7	4	مصرف بغداد	1
		1						2	3	4	المصرف التجاري العراقي	2
	1	1	1	1	2	1	2	1	2	3	مصرف الشرق الاوسط العراقي للاستثمار	3
	1	1		2	1		2	2	2	3	مصرف الاستثمار العراقي	4
1	1	1		1	1		1	1	1	3	مصرف المتحد للاستثمار	5
1	1	2		2	2		1	4	5	5	المصرف الاهلي العراقي	6
					1			1		2	مصرف الائتمان العراقي	7
	1	2					1	1	2	1	مصرف بابل	8
2		1			1			1	2	1	مصرف الاقتصاد للاستثمار والتمويل	9
		1			1			1	4	2	مصرف سومر التجاري	10
	1				4			4	4	4	مصرف الزركاء للاستثمار والتمويل	11
1	1	1	1		1		1	1	2	2	مصرف الخليج التجاري	12
		1	1	1	1	1	2			3	مصرف الموصل للتنمية و الاستثمار	13
				1	1					2	مصرف الشمال للتمويل والاستثمار	14
1	1	1			1		1	1	1	1	مصرف الاتحاد العراقي	15
	1			1	1		1	1	1	3	مصرف آشور الدولي للاستثمار	16
	1	1		1	1		1	1	1	1	مصرف المنصور للاستثمار	17
					1					2	مصرف غير العراق	18
			1	1	2	1				1	مصرف الاقليم التجاري (اميرالد)	19
	1								2	1	مصرف الهدي	20
			1	1	1					1	مصرف اربيل	21
1	1	1		1	1	1	1	1	3	5	مصرف التنمية الدولي للاستثمار والتمويل	22
						1			1	1	مصرف حورابن التجاري	23
المصارف الاسلامية المحلية												
2		1		1	1	1	1	1	3	1	المصرف العراقي الاسلامي للاستثمار والتنمية	1
		2		1				1	4	4	مصرف ايلاف الاسلامي	2
									1	1	مصرف بجلة والفرات للتنمية و الاستثمار	3
			2		2					2	مصرف كوردستان الدولي للاستثمار والتنمية	4
	1	1						1	1	1	مصرف الوطني الاسلامي	5
	1	1		1	1				1	2	مصرف التعاون الاسلامي للتنمية و الاستثمار	6
	1	1			1			1		2	مصرف العطاء للاستثمار والتمويل	7
		1	2	2	1	2	1	1		1	مصرف جهنم للاستثمار والتمويل الاسلامي	8
		1			1	1	1	1		3	مصرف الجنوب الاسلامي	9
	1							1	1	4	العالم الاسلامي	10
	1	1						1		3	الدولي الاسلامي	11
									1	3	نور العراق الاسلامي	12
	1									2	مصرف زين العراق	13
					1	1			1	2	مصرف العربية الاسلامي	14
1	1	1		1	1	1	1	1		4	مصرف الثقة	15
									1	2	مصرف الاضاري الاسلامي	16
										3	مصرف الراجح الاسلامي	17
										1	مصرف القايش الاسلامي	18
						1				3	مصرف قرطاس الاسلامي	19
					1				3	2	مصرف اسيا العراق الاسلامي	20
								1	1	1	مصرف المستشار الاسلامي	21
1	1							1	1	1	مصرف المشرق العربي الاسلامي للاستثمار والتمويل	22
1										3	مصرف امين العراق الاسلامي	23
										1	مصرف التناشك الاسلامي	24
			1	1	1					2	مصرف العراق الاول الاسلامي	25
				1	2				2	2	مصرف الود الاسلامي للاستثمار والتنمية	26
	1	1					1	2	2	3	مصرف الطيف	27
							1			2	مصرف المال الاسلامي	28
فروع المصارف الاسلامية الاجنبية												
					1			1		1	مصرف ابو ظبي الاسلامي	1
					1					1	مصرف البركة	2
فروع المصارف الاجنبية												
		1						1		1	مصرف ميلني ايران	1
				1	1			1		1	مصرف بيبيلون اللبناني	2
					1					1	مصرف الزراعي التركي	3
				1	1					1	مصرف بيروت والبلاد العربية	4
					1					1	مصرف ائس التركي شركة مساهمة	5
		1								1	مصرف باريسيان	6
					1						مصرف وفقر لشراكة المساهمة التركية	7
					1					1	مصرف ستاندرد تشارتدز	8
								1		2	مصرف مياب	9
										1	مصرف الأردن	10
المصارف العاملة في العراق												
24	14	19	1	1	2	12	23	23	57	92	المصارف الحكومية	6
0	0	1	0	0	0	0	0	1	1	1	مصارف حكومية اسلامية	1
8	13	16	6	13	25	6	11	27	42	55	المصارف العراقية المحلية	23
5	9	11	5	8	14	6	6	13	22	59	المصارف الاسلامية المحلية	28
0	0	0	0	0	2	0	0	1	0	2	المصارف الاجنبية الاسلامية	2
0	0	2	0	2	6	0	0	3	0	10	المصارف الاجنبية	10
37	36	49	12	24	49	24	40	68	122	219	المجموع الكلي	70

Table No.(65)

عدد فروع المصارف العاملة في العراق حسب التوزيع الجغرافي كما في ٢٠٢٣/١٢/٣١

Number of Branches of oprating Banks in Iraq according to Geographical distribution as at 31/12/2023

Banks Name	المجموع	خارج العراق	المكاتب	ديالى	ميسان	ناصرية	الديوانية	الحلة	واسط	الساموة	تكريت	سامراء
	Total of Banks	Out of Iraq	Offices	Diyala	Dhi Qar	Maysan	Al Diwaniyah	Babil	Wasit	Muthanna	Tikrit	Samarra
State Banks												
Rafidain Bank	175	6	14	7	6	9	6	7	6	3	1	5
Rasheed Bank	122		4	4	4	2	3	6	5	1	4	1
Agricultural Cooperation Bank	37		2	3	1	1	1	3	4	1	2	1
Industrial Bank of Iraq	11		3					1				
Real Estate Bank	16			1	1	1	1	1	1	1	1	
Trade Bank Of Iraq	23				1		1	1	1			
Islamic State Banks												
Alnahrain Islamic Bank	4											
Local Private Banks												
Bank of Baghdad	32	1	3	1	1	1	1	1	1	1	1	
Commercial Bank of Iraq	10											
Iraqi Middle East Bank for Investment	18							1	1			1
Investment Bank of Iraq	15		2			1		1	1			
United Bank for Investment	13						1	1			1	
National Bank of Iraq	25	1	1					1				
Credit Bank of Iraq	4											
Babylon Bank	11				1	1		1				
Economic Bank for Investment & Finance	10		1					1	1			
Summer Commercial Bank	9											
Warka Bank for Investment & Finance	17											
Gulf Commercial Bank	18		1		1	1	1	1	1	1	1	
Mousel Bank for Development & Investment	11										1	
North Bank for Finance & Investment	4											
Union Bank of Iraq	11			1	1	1	1		1			
Ashur International Bank for Investment	10		1								1	
Mansour Bank for Investment	8							1				
Trans Iraq Bank	3											
Region Trade Bank for Investment	6		2									
AL-Huda Bank	5					1						
Erbil Bank	4											
International Development Bank	22	1	1	1	1	1		1	1			
Hammurabi Commercial Bank	3											
Islamic Private. Bank												
Iraqi Islamic Bank for Investment & Development	16						1	1		1	1	
Elaf Islamic Bank	17				1	1	1	1		1		
Dijah&Furat Bank for Development & Investment	2		2									
Kurdistan International Bank for Investment & Development	6											
Islamic National Bank	6				1							
Islamic Regional Cooperation Bank for Development & Investment	9	1	2						1			
Al -ataa islamic bank	8					1		1				
Gehan Bank for Investment & Islamic Finance	11		2									
AL Janoob Islamic Bank	12						1	1	1	1		
World Islamic Bank for Investment & Finance	11					1		1	1	1		
International Islamic Bank	6											
Iraq Noor Islamic Bank for Investment & Finance	4											
Zain AL Iraq Islamic Bank for Investment & Finance	3											
AL ARABIYA Islamic Bank	5											
Islamic BankTrust Inernational	16			1	1			1	1			
AL-Ansari Islamic Bank	3											
ALRajih Islamic Bank	3											
ALKabith Islamic Bank	1											
Qurttas Islamic Bank	4		1									
Asya AlIraq Islamic Bank	6											
ALMustashar Islamic Bank	5										1	1
AL-Mashreq AL-Arabi Islamic	4		1									
Ameen AL -Iraq bank	4											
ALNasik islamic bank	1											
First Iraqi bank	5											
Alwed islamic bank	2											
AL- Taif islamic bank	18				1	1	1	1	1			
Al mal Bank	3											
Branche Isslamic Foregin Banks												
Abu Dhabi Islamic Bank	3											
Al Baraka Bank	2											
Branche Foregin Banks												
Bank Melll Iran	3											
Byblos Bank of Lebanon	4											
Ziraat Bank	2											
Bank of Beirut & the Arab Countries	3											
IsTurkiye Bank	2											
Parsian Bank	2											
Vakif Bank	1											
Standard Chartered Bank	2											
MEAB Bank	3											
Jordan Bank	1											
The Oprating Banks in Iraq												
state Banks	384	6	23	15	13	13	12	19	17	6	8	7
Islamic State Banks	4	0	0	0	0	0	0	0	0	0	0	0
Local Private Bank	269	3	12	3	5	7	4	10	7	2	5	1
Islamic Private. Bank	191	1	8	1	4	4	4	7	5	4	2	1
Islamic Foregin Banks	5	0	0	0	0	0	0	0	0	0	0	0
Foregin Banks	23	0	0	0	0	0	0	0	0	0	0	0
The Total of Banks	876	10	43	19	22	24	20	36	29	12	15	9