

Central Bank of Iraq
Statistics & Research Department

البنك المركزي العراقي
دائرة الإحصاء والأبحاث

النشرة الإحصائية السنوية

ANNUAL STATISTICAL BULLETIN
2020

www.cbi.iq

رقم الجدول Table No.	رقم الصفحة Page No.		
	1	Preface	تقديم
	5	Methodology & Statistical Concepts Guide	دليل المنهجية والمفاهيم الإحصائية
	14	Monetary Indicators	المؤشرات النقدية
1	16	Currency Issued & Outside Banks	العملة المصدرة وخارج البنوك
2	17	Currency Issued & Outside Banks by Denomination as at 31/12/2020	رصيد العملة المصدرة والعملة خارج البنوك حسب الفئات كما في 2020/12/31
3	19	Foreign Assets & Liabilities	الموجودات والمطلوبات الأجنبية
4	21	Money Supply & Contributing Factors	عرض النقد والعوامل المؤثرة فيه
5	23	Consolidated Statement of Central Bank of Iraq	الميزانية الموحدة للبنك المركزي العراقي
6	24	Consolidated Statement of Commercial Banks	الميزانية الموحدة للمصارف التجارية
7	25	Consolidated Statement of Banking System	الميزانية الموحدة للجهاز المصرفي
8	27	Deposits with Commercial Banks by Type & Sector for 2020	الودائع لدى المصارف التجارية حسب النوع والقطاع لعام 2020
9	29	Cash Credit Extended by Commercial Banks by Type & Sector for 2020	الائتمان النقدي المباشر الممنوح من قبل المصارف التجارية حسب النوع والقطاع لعام 2020
10	31	Pledged Credit Extended by Commercial Banks by Type & Sector for 2020	الائتمان التمهيدي الممنوح من قبل المصارف التجارية حسب النوع والقطاع لعام 2020
11	33	Distribution of Cash Credit Extended by Commercial Banks for 2020	التوزيع القطاعي للائتمان النقدي الممنوح من قبل المصارف التجارية لعام 2020
12	35	Distribution of Pledged Credit Extended by Commercial Banks for 2020	التوزيع القطاعي للائتمان التمهيدي الممنوح من قبل المصارف التجارية لعام 2020
13	37	Distribution of Credit Extended & Pledged Credit Extended by Commercial Banks by Type for 2020	التوزيع القطاعي للائتمان النقدي والتمهيدي الممنوح من قبل المصارف التجارية حسب النوع لعام 2020
14	39	Distribution of Credit Extended & Pledged Credit Extended by Commercial Banks Quarterly for 2020	التوزيع القطاعي للائتمان النقدي والتمهيدي الممنوح من قبل المصارف التجارية فصليا لعام 2020
15	41	Key Financial Indicators for 2020	المؤشرات المالية الأساسية لعام 2020
16	43	Monetary Base(M0) Developments	تطورات الأساس النقدي
17	45	Broad Money (M2) Developments	تطورات عرض النقد الواسع
18	46	Developments of Currency / Deposits Component of M2 & Money Multiplier Ratio	نسبة تطور العملة الى الودائع الداخلة في عرض النقد الواسع والمضاعف النقدي
19	47	Depository Corporations Monetary Survey	المسح النقدي لشركات الابداع
20	49	Bank's Clearing (ID)	تفاصيل البنوك (الدينار العراقي)
21	50	Bank's Clearing (USD)	تفاصيل البنوك (الدولار الامريكي)
22	51	Reserve Requirement	الاحتياطي الازامي
23	53	Reserve Requirement for 2020	الاحتياطي الازامي لعام 2020
24	54	Total Income Statement of Banks Operating in Iraq	اجمالي كشف الدخل للمصارف العاملة في العراق
25	55	CBI Purchases & Sales of Foreign Currency	مشتريات ومبيعات البنك المركزي العراقي للعملة الاجنبية
26	57	The CBI Window for buying and selling foreign Currency	مبيعات نافذة بيع وشراء العملة الاجنبية لدى البنك المركزي
27	59	Standardized Ratios for Commercial Banks as at Dec. 2020	النسب المعيارية للمصارف التجارية لغاية كانون الاول 2020
28	61	Selected Indicators for Operating Banks for 2020	مؤشرات مختارة للمصارف العاملة في العراق لعام 2020
29	62	Financial Soundness Indicators for Operating Banks 2015-2020	مؤشرات السلامة المالية للمصارف العاملة في العراق 2015-2020
30	63	Financial Soundness Indicators for Gov. banks 2015-2020	مؤشرات السلامة المالية للمصارف الحكومية 2015-2020
31	64	Financial Soundness Indicators for Priv. banks 2015-2020	مؤشرات السلامة المالية للمصارف الخاصة 2015-2020
	66	Financial Indicators	المؤشرات المالية
32	67	Public Budget	الميزانية العامة للدولة
33	69	Public Budget Revenues for 2020	ايرادات الميزانية العامة للدولة لعام 2020

رقم الجدول Table No.	رقم الصفحة Page No.		
34	71	Public Budget Expenditures for 2020	نفقات الميزانية العامة للدولة لعام 2020
35	73	Economic Classification of Public Budget Expenditure for 2020	التصنيف الاقتصادي لانفاق الميزانية العامة لعام 2020
36	74	Investment Budget Expenditures by Sectors for 2020	نفقات الميزانية الاستثمارية حسب القطاعات لعام 2020
37	75	Internal Public Debt	الدين العام الداخلي
38	77	MOF & CBI Tbill's Stock Outstanding	الرصيد القائم لحوالات وزارة المالية والبنك المركزي العراقي
39	79	MOF Tbill's Stock Outstanding by Holders	الرصيد القائم لحوالات خزينة وزارة المالية حسب الحاملين
	81	Real Sector Indicators	مؤشرات القطاع الحقيقي
40	82	National Income & Per Capita Income at Current Prices for the Years (2017- 2020)	الدخل القومي ومتوسط نصيب الفرد منه بالاسعار الجارية للاعوام (2017 - 2020)
41	83	Gross Domestic Product in Current & Constant Prices in 2007 & Gross Domestic Product at Current Prices Per Capita for the Years (2017 - 2020)	الناتج المحلي الاجمالي بالاسعار الجارية والثابتة لسنة 2007 ومتوسط نصيب الفرد منه بالاسعار الجارية للاعوام (2017-2020)
	84	Price Indicators	مؤشرات الاسعار
42	86	Average Exchange Rate of Iraqi Dinar Per USD	معدل سعر صرف الدينار العراقي تجاه الدولار الامريكي
43	87	Average of Interest Rates at the Central Bank & Operating Banks in Iraq	معدلات اسعار الفائدة لدى البنك المركزي والمصارف العاملة في العراق
44	88	Average of Interest Rates at Operating Banks in Iraq for 2020	معدلات اسعار الفائدة لدى المصارف العاملة في العراق لعام 2020
45	89	Consumer Price Index in Iraq by Groups	الرقم القياسي العام لاسعار المستهلك في العراق حسب المجموع
46	91	Average Closing Prices of Iraqi Dinar against Major Currencies for 2020	معدل اسعار الغلق للدينار العراقي تجاه العملات الرئيسية لعام 2020
	93	Balance of Payment and External Trade Indicators	مؤشرات ميزان المدفوعات والتجارة الخارجية
47	94	Geographical Distribution of Value of Exports	التوزيع الجغرافي لقيم الصادرات
48	95	Geographical Distribution of Value of Imports	التوزيع الجغرافي لقيم الاستيرادات
49	96	Exports According to (S.I.T.C)	الصادرات حسب التصنيف الدولي الموحد للتجارة (S.I.T.C)
50	97	Imports According to (S.I.T.C)	الاستيرادات حسب التصنيف الدولي الموحد للتجارة (S.I.T.C)
51	98	IRAQ : BALANCE OF PAYMENTS 2018 (BPM6)	ميزان المدفوعات العراقي لعام 2018 حسب منهجية الطبعة السادسة
52	100	IRAQ : BALANCE OF PAYMENTS Annual 2020(Preliminary)	ميزان المدفوعات العراقي السنوي 2020 (اولي) حسب منهجية الطبعة السادسة
	102	Payment System Indicators	مؤشرات نظام المدفوعات
53	104	Banks Transfers through Check - Automated Clearing House (C-ACH) for (2017-2020)	تحويلات المصارف عن طريق نظام مقاصة الصكوك الالكترونية للاعوام (2017 - 2020)
54	105	Banks Transfers through Check - Automated Clearing House (C-ACH) for 2020	تحويلات المصارف عن طريق نظام مقاصة الصكوك الالكترونية لعام 2020
55	106	Banks Transfers through Real Time Gross Settlement System (RTGS) for (2017-2020)	تحويلات المصارف عن طريق نظام التسوية الاجمالية الآتية للاعوام (2017-2020)
56	107	Banks Transfers Through Real Time Gross Settlement System RTGS for 2020	تحويلات المصارف عن طريق نظام التسوية الاجمالية الآتية لعام 2020
57	108	Iraqi Retail Payment System Infrastructures (IRPSI) - Iraqi retail Payment System	احصائية نظام الدفع بالتجزئة IRPSI من خلال البطاقات المحلية لعام 2020
58	109	Banks Transfers through (C-ACH) for 2020	تحويلات المصارف عن طريق نظام مقاصة الداخلي لعام 2020
59	110	Electronic Payment by Mobil2020	الدفع الالكتروني بالدينار 2020
60	111	Financial Inclusion	الشمول المالي
	112	Iraq Stock Exchange Indicators	مؤشرات سوق العراق للاوراق المالية
61	113	Iraq Stock Exchange Indicators	مؤشرات سوق العراق للاوراق المالية
62	115	Companies Listed on Iraq Stock Market	الشركات المدرجة في سوق العراق للاوراق المالية
	118	Iraqi Banking System Structure	هيكل الجهاز المصرفي العراقي
63	119	Iraqi Banking System Structure as at 31/12/2020	هيكل الجهاز المصرفي العراقي كما في 2020/12/31
64	120	Number of Branches & Employees of oprating Banks in Iraq as at 31/12/2020	عدد فروع المصارف العاملة في العراق وعدد الموظفين العاملين فيها كما في 2020/12/31
65	121	Number of Branches of oprating Banks in Iraq according to Geographical distribution as at 31/12/2020	عدد فروع المصارف العاملة في العراق حسب التوزيع الجغرافي كما في 2020/12/31

تقديم

يسر البنك المركزي العراقي أن يضع النشرة الإحصائية السنوية لعام 2020 بين يدي القراء والباحثين والمهتمين بالتطورات الإحصائية لمختلف نشاطات القطاعات الاقتصادية الرئيسية في الاقتصاد العراقي لعام 2020، لاسيما الإحصاءات النقدية والمصرفية، الإحصاءات المالية، إحصاءات القطاع الحقيقي، إحصاءات ميزان المدفوعات العراقي، فضلاً عن إحصاءات الأسعار وسوق العراق للأوراق المالية، ومؤشرات نظام المدفوعات، آمليين أن تعود بالفائدة على كل من يستخدم هذه النشرة.

ومن الله التوفيق..

مصطفى غالب مخيف

المحافظ وكالة

Preface

The Central Bank of Iraq has the pleasure to present the annual statistical bulletin for 2020 in the hands of readers, researchers and all those interested in statistics developments for different major economic sectors activities in the Iraqi economy for 2020 especially banking, monetary, financial, real sector and balance of payments statistics, in addition to prices and Iraq stock market statistics, and payments System Indicators, we hope that this bulletin will be of benefit to all users.

Wamin Allah al tawfeek

Mustafa Ghalib Mukheef
Acting Governor

- استنادا الى المادة رقم 41 القسم الثامن من قانون البنك المركزي رقم 56 لسنة 2004 ، يتم تجميع واعداد ونشر الإحصاءات النقدية والمالية وإحصاءات ميزان المدفوعات العراقي واي إحصاءات مالية اخرى بشرط ان لاينطوي ذلك على افشاء اية علامة تجارية سرية .
- المنشورات الدورية :
النشرات الإحصائية السنوية للبنك المركزي العراقي .
التقرير الاقتصادي السنوي للبنك المركزي العراقي .
تقرير السياسة النقدية للبنك المركزي العراقي .
- تم اعداد وتجميع البيانات النقدية والمالية وفقا لدليل الإحصاءات النقدية والمالية الصادر عن صندوق النقد الدولي لعام 2008
. **Manual of Monetary & Financial Statistics**
- تصدر هذه النشرة عن دائرة الاحصاء والابحاث في البنك المركزي العراقي .

العنوان البريدي ص . ب . 64 بغداد – العراق
البريد الالكتروني: cbi@cbi.iq
cbi@cbiraq.org

وتتوفر هذه النشرة على شبكة الانترنت على العنوان www.cbi.iq

رقم الايداع لدى دار الكتب والوثائق ببغداد () لسنة 2021 .

- البيانات الواردة في النشرة قابلة للتعديل .

- Pursuant to article 41, section 8 of the Central Bank of Iraq Law No. 56 of 2004 compiling and preparing financial and monetary statistics along with the Iraqi balance of payment statistics and any other financial statistics should not entail on disclosing any confidential trade mark .
- Periodic publications :
Annual Statistical Bulletin of the Central Bank of Iraq .
Annual Economic Report of the Central Bank of Iraq .
Annual Monetary Report of the Central Bank of Iraq .
- Financial and Monetary data were compiled according to the Manual of Monetary & Financial Statistics 2008 issued by IMF .
- This bulletin is issued by the Statistics and Research Dept. at the Central Bank of Iraq .

Postal Address: Baghdad – Iraq P.O. Box 64

Email: cbi@cbi.iq
cbi@cbiraq.org

This bulletin is also available on the website: www.cbi.iq

Deposit Number () for the year 2021 .

- The data provided in the bulletin is amendable .

دليل المنهجية والمفاهيم الإحصائية

البنك : البنك المركزي العراقي.

المصارف التجارية : تشمل جميع المصارف الوطنية (الحكومية والأهلية) والأجنبية العاملة بدولة العراق المرخصة والخاضعة لإشراف البنك المركزي العراقي بما فيها المصارف الإختصاصية والإسلامية، وجميع هذه المصارف مرخصة بمزاولة أعمالها وفقاً لأحكام قانون البنك المركزي وقانون المصارف، آخرها قانون البنك المركزي رقم 56 لعام 2004 المادة 40 القسم الثامن وقانون المصارف رقم 94 لعام 2004 المادة 4 وقانون المصارف الإسلامية المرقم 43 لسنة 2015 .

الجهاز المصرفي: يشتمل على البنك المركزي والبنوك التجارية العاملة في العراق.

الحكومة المركزية: تشمل جميع وزارات الدولة والأجهزة والإدارات التابعة لها إدارياً ومالياً.

المؤسسات العامة: تشمل المؤسسات أو الهيئات المملوكة بالكامل للدولة والمستقلة مالياً وإدارياً ولها موازنتها الخاصة.

القطاع العام : يشتمل على الحكومة المركزية والمؤسسات العامة .

القطاع الخاص: يشمل الأفراد والشركات والجمعيات الخاصة .

النقد المصدّر: هو النقد الذي أصدره البنك المركزي إلى التداول باستثناء النقد في خزائن البنك المركزي .

الأساس النقدي (M0): يمثل النقد المصدّر إلى التداول (باستثناء النقد في خزائن البنك المركزي) مضافاً إليه الحسابات الجارية للمصارف التجارية لدى البنك المركزي العراقي (بالدينار والدولار).

عرض النقد الضيق (M1): يمثل النقد خارج البنوك مضافاً إليه الودائع القابلة للنقل لدى البنك المركزي (بالدينار والدولار)، والودائع الجارية وذات الطبيعة الجارية بالعملة الوطنية والأجنبية للقطاعات الاقتصادية (باستثناء قطاع الحكومة المركزية) لدى المصارف التجارية.

عرض النقد الواسع (M2): يمثل عرض النقد الضيق مضافاً إليه الودائع الأخرى لجميع القطاعات الاقتصادية (باستثناء قطاع الحكومة المركزية) لدى المصارف التجارية (بالدينار والدولار) وودائع توفير البريد.

Bank: The Central Bank of Iraq.

Commercial Banks: include all national (private and state-owned) and foreign banks operating in Iraq licensed and subject to the Central Bank of Iraq supervision including specialized and Islamic Banks, all those banks are licensed to practice their business according to the provisions of the Central Bank of Iraq Law and the Banking Law, most recent is the Central Bank of Iraq Law No. 56 of 2004, Article 40, section 8 and the Banking Law No. 94 of 2004, Article 4 And Islamic Banking Law No. 43 of 2015.

Banking System: include the Central Bank and commercial banks operating in Iraq.

Central Government: include all ministries in the country with entities and administrations subject to it financially and administratively.

Public Institutions: include institutions or entities fully owned by the state and independent financially and administratively and have their own budgets.

Public Sector: include central government and public institutions.

Private Sector: include individuals, companies and private associations.

Money Issued: is the money issued by the Central Bank of Iraq consists for circulation except for cash in the central bank vaults.

Monetary Base (M0): represent issued money for circulation (excluding cash in the Central bank of Iraq vaults) plus commercial banks current accounts with the Central bank of Iraq (in dinar & dollar).

Money Supply (M1): represent money outside banks plus transferable deposits with the Central bank (in Dinar & Dollar), current deposits and deposits of current nature in national and foreign currency for economic sectors (excluding central government sector) with commercial banks

Money Supply (M2): represent narrow money plus other deposits for economic sectors (excluding central government sector) with commercial banks (in Dinar & Dollar) and postal savings deposits

العملة خارج البنوك: تمثل النقد المصدّر الى التداول (باستثناء النقد في خزائن البنك المركزي) مطروحاً منه الموجود النقدي في خزائن المصارف التجارية.

الودائع: تشمل جميع أنواع ودائع القطاعات الاقتصادية لدى المصارف التجارية.

التأمينات النقدية: تشمل جميع الأرصدة القائمة للتأمينات النقدية المقدمة من قبل العملاء كالتأمين النقدي على الاعتمادات وخطابات الضمان الصادرة أو أية تأمينات نقدية أخرى.

الموجودات الأجنبية (صافي): تشمل الموجودات الأجنبية لدى الجهاز المصرفي مطروحاً منها المطلوبات الأجنبية على الجهاز المصرفي المتمثلة بالبنك المركزي والمصارف العاملة في العراق.

الموجودات المحلية (صافي): تمثل مجموع صافي الديون على الحكومة والديون على القطاع الخاص والقطاعات الأخرى وصافي البنود الأخرى.

التسهيلات الائتمانية النقدية: تشمل جميع الأرصدة القائمة لجميع أنواع التسهيلات الائتمانية النقدية وعمليات التمويل المباشر (جاري مدين، أوراق تجارية مخصصة، سلف وقروض وأية تسهيلات أخرى) المقدمة من المصارف التجارية لجميع القطاعات الاقتصادية.

التسهيلات الائتمانية التعهدية: تشمل جميع الأرصدة القائمة لجميع أنواع التسهيلات الائتمانية التعهدية (الاعتمادات وخطابات الضمان) المقدمة من المصارف التجارية لجميع القطاعات الاقتصادية.

المسح النقدي لشركات الإيداع: يشمل المسح النقدي لكل من البنك المركزي وشركات الإيداع الأخرى المتمثلة بالمصارف العاملة في العراق.

الاحتياطي الإلزامي: نسبة من إجمالي الودائع لدى المصارف التجارية بجميع أنواعها يتم الاحتفاظ بها لدى البنك المركزي، وتمثل 15% من الودائع الجارية بالدينار والدولار، ولودائع التوفير والثابتة بالدينار والدولار للمصارف التجارية بنسبة 10% وللمصارف الإسلامية 5%.

الاحتياطي الفائض: الزيادة في ودائع المصارف التجارية لدى البنك المركزي العراقي عن متطلبات الاحتياطي القانوني.

مؤشرات السلامة المالية: تعتبر مؤشرات السلامة المالية من أساليب التحليل المالي في تقييم أداء المصارف التجارية في مجالات الربحية والسيولة والكفاءة في إدارة الأصول والخصوم.

Currency outside banks: Represent money issued for circulation (except for cash in the central bank vaults) minus cash asset in commercial banks vaults.

Deposits: includes all kind of deposits economic sectors with commercial banks.

Cash Insurance: includes all outstanding cash insurance extended by customers such as cash insurance on L/Cs and issued letters of guarantees or any other cash insurance.

Foreign Assets (Net): includes foreign assets with the banking system minus foreign liabilities on the banking system represented in the Central Bank and banks operating in Iraq.

Domestic Assets (Net): represents net total debts on the government and debts on the private sector and other sectors with the net of other items.

Cash Credit Facilities: includes all outstanding balances for all types of cash credit facilities and direct finance operations (current debit, discounted commercial papers, loans & advances, and any other facilities) submitted by commercial banks to all economic sectors.

Pledged Credit Facilities: includes all outstanding balances for all types of pledged credit facilities (L/Cs and letters of guarantees) submitted by commercial banks to all economic sectors.

Monetary Survey for Depository Corporations: includes monetary survey of both Central Bank and other depository corporations represented by banks operating in Iraq.

Reserve Requirements: is a percentage of total deposits in all its types to be maintained with the Central Bank, it accounts for 15% of current deposits in Dollar& Dinar, 10% of saving and fixed deposits in Dollar& Dinar for commercial banks and 5% for Islamic banks

Excess Reserve: is the excess of legal reserve requirement in commercial banks deposits with the Central Bank of Iraq.

Financial Soundness Indicators: Financial soundness indicators are considered one of the financial analysis approaches in evaluating commercial banks performance for profitability, liquidity and efficiency areas in assets and liabilities management.

سعر السياسة : وهو سعر الفائدة المعلن الذي يحدده البنك المركزي وفقاً لأهداف السياسة النقدية .

سعر الفائدة على الائتمان الأولي: هو سعر السياسة + 2.

سعر الفائدة على الائتمان الثانوي: هو سعر السياسة + 3.

سعر الفائدة على قرض الملجأ الأخير: هو سعر السياسة + 3.5.
وتخضع هذه الأسعار لتعليمات البنك المركزي العراقي دائرة العمليات المالية.

الفائض / العجز الكلي: إجمالي الإيرادات الفعلية مطروحاً منها إجمالي المصروفات الفعلية للميزانية العامة للدولة (بيانات الفائض او العجز لا تتضمن التزامات الحكومة).

الدين العام الداخلي: يمثل الرصيد القائم للديون المحلية على الحكومة، ويشتمل على الرصيد القائم لحالات الخزينة إضافة إلى التسهيلات الأخرى التي تحصل عليها الحكومة من الجهاز المصرفي.

سعر صرف الدينار العراقي مقابل الدولار الأمريكي: هو السعر الذي يحدد من قبل البنك المركزي العراقي من خلال نافذة بيع وشراء العملة الأجنبية لدى البنك المركزي.

الرقم القياسي العام لأسعار المستهلك: يقيس المستوى العام لأوزان سلّة ثابتة من السلع والخدمات التي تستهلكها الأسرة العراقية في العراق، بسنة أساس معينة (2012=100)، ويعد من قبل الجهاز المركزي للإحصاء / مديرية الأرقام القياسية.

التضخم الأساس: يحتسب التضخم الأساس بعد استبعاد بعض السلع ذات الأسعار المتذبذبة وهي مجموعتنا الفواكه والخضراوات في قسم الأغذية والمشروبات غير الكحولية بالإضافة الى (النفط وغاز الطبخ) ضمن قسم السكن، ويُعد من قبل الجهاز المركزي للإحصاء/ مديرية الأرقام القياسية.

القيمة السوقية: تمثل القيمة السوقية لرأسمال الشركات المدرجة في سوق العراق للأوراق المالية وتحتسب بضرب إجمالي عدد الأسهم المكتتب بها في سعر إغلاق آخر يوم تداول.

Policy Rate: is the announced interest rate determined by the Central Bank according to monetary policy objectives.

Interest Rate on primary credit: is policy rate +2.

Interest Rate on secondary credit: is policy rate +3.

Interest rate on loan of last resort: is policy rate +3.5.

These prices are subject to the instructions of the Central Bank of Iraq / Financial Operations & Debt Management Dept.

Overall Deficit/Surplus: is the actual total revenues from which total actual expenditures are deducted for the general budget of the state (Data on surplus or deficits do not include government obligations).

Internal Public Debt: represents outstanding domestic debt on the government including the outstanding balance of treasury bills in addition to other facilities that the government gets from the banking system.

Iraqi Dinar exchange rate against the US dollar: is the rate determined by the Central Bank of Iraq through CBI window for buying and selling foreign currency.

Consumer Price Index (CPI): it measures the general level of a fixed basket weights of goods and services the Iraqi family consumes in Iraq, with a certain base year (2012=100). The figure is prepared by the CSO.

Core Inflation: Core Inflation has been calculated after excluding some volatile products prices presented in Fruit and Vegetable sub-groups in Food and Non- Alcoholic Beverages and the fuel products (kerosene, LPG) in Housing division. Basic and it is prepared by the CSO.

Market Value: is the market value of the capital of the companies listed in Iraqi Stock Exchange Market, it is calculated by multiplying total number of stocks subscribed in by the closing price of the last trading day.

ميزان المدفوعات العراقي : يعكس ميزان المدفوعات العراقي والتجارة الخارجية المستجديات الحديثة في ضوء المفاهيم التي يتضمنها دليل ميزان المدفوعات ووضع الاستثمار الدولي الطبعة السادسة الصادر عن صندوق النقد الدولي لعام 2009 ومطبقاً نظام الإبلاغ للمعاملات الدولية للمصارف التجارية (ITRS) واعتماده على مبدأ الاستحقاق بما ينسجم مع مبادئ الحسابات القومية على وفق الشفافية الكاملة في نشر البيانات الإحصائية فضلاً عن تضمينه بيانات عن الدين الخارجي .

نظام التسوية الإجمالية الآنية (RTGS) : هو نظام لتبادل المدفوعات إلكترونياً بين المصارف من خلال شبكة آمنة وكفوءة، وهو يضمن معالجة وتسوية فعلية ونهائية لأوامر الدفع المتبادلة بين المشاركين بصورة مستمرة خلال يوم العمل .

نظام مقاصة الصكوك الإلكترونية (C-ACH) : هو نظام يمكّن المصارف المشاركة وفروعها من تبادل أوامر الدفع في ما بينهم بطريقة آلية ، وتتم المعالجة وإرسال صافي التسوية النهائية NSI إلى نظام التسوية الإجمالية الآنية الـ RTGS ، وكذلك يتم من خلال النظام تبادل الصكوك الإلكترونية المرمّزة بالحبر الممغنط ويتم الاحتفاظ بنسخة الصك الأصلية في الفرع المودع فيه وإرسال صورة الصك وبياناته الى الفرع المسحوب عليه .

الشمول المالي: هو تعزيز وصول واستخدام كافة فئات المجتمع وخاصة المهمشة والفقيرة للخدمات والمنتجات المالية التي تتناسب مع احتياجاتهم بتكاليف معقولة وحماية حقوق مستهلكي الخدمات المالية وتشجيعهم على إدارة أموالهم ومدخراتهم بطريقة مبسطة.

Iraqi Balance of Payments : the Iraqi balance of payment and external trade reflects recent developments in terms of the concepts included in the balance of Payments and International Investment Position Manual sixth edition issued by the International Monetary Fund for 2009 apply the International transactions Reporting System on commercial banks and adopting the accrual basis in line national account principles according to complete transparency in publishing Statistical data in addition to the inclusion of external debt data .

Real Time Gross settlement System (RTGS)

It is a system for the exchange of electronic payments between Banks through secure & efficient network which secures the processing of actual and final settlement of payment orders between the participants continuously through working day.

Check – automated clearing house) (C-ACH)

It is a system that enables Banks and their branches to participate in the exchange of payment orders between them automatically; payments orders are processed and final settlement net is sent to RTGS. Through RTGS, coded electronic checks are kept at the branch where they are initially deposited & a copy of check and its data is sent to the branch drawn from.

Financial Inclusion: is enhancing access and usage of all society segments, especially the poor & fragile to produce financial services & products that suites their needs with reasonable costs, protect financial services consumers‘ and encourage them to manage their funds& savings with an easy way.

المؤشرات النقدية

Monetary Indicators

Table No. (1)

العملة المصدرة وخارج البنوك

Currency Issued & Outside Banks

(Million ID)

End of Period	العملة المصدرة Currency Issued	العملة لدى المصارف التجارية Currency with Commercial Banks	العملة خارج البنوك Currency Outside Banks	أخر الفترة
	1	2	(1 - 2)	
<u>2017</u>	44,236,654	3,893,345	40,343,309	<u>2017</u>
<u>2018</u>	44,264,484	3,766,417	40,498,067	<u>2018</u>
<u>2019</u>	51,834,750	4,196,147	47,638,603	<u>2019</u>
<u>2020</u>				<u>2020</u>
Jan.	51,964,539	5,099,775	46,864,764	كانون الثاني
Feb.	51,026,883	4,809,486	46,217,397	شباط
Mar.	53,819,264	4,374,312	49,444,952	آذار
Apr.	57,880,320	5,804,624	52,075,696	نيسان
May	58,628,607	5,474,257	53,154,350	أيار
Jun.	60,396,747	7,050,764	53,345,983	حزيران
Jul.	61,594,460	5,058,750	56,535,710	تموز
Aug.	62,943,321	5,963,191	56,980,130	آب
Sep.	61,731,798	7,283,251	54,448,547	أيلول
Oct.	61,534,310	6,410,265	55,124,045	تشرين الأول
Nov.	62,603,443	5,644,396	56,959,047	تشرين الثاني
Dec.	66,031,234	6,044,136	59,987,098	كانون الأول

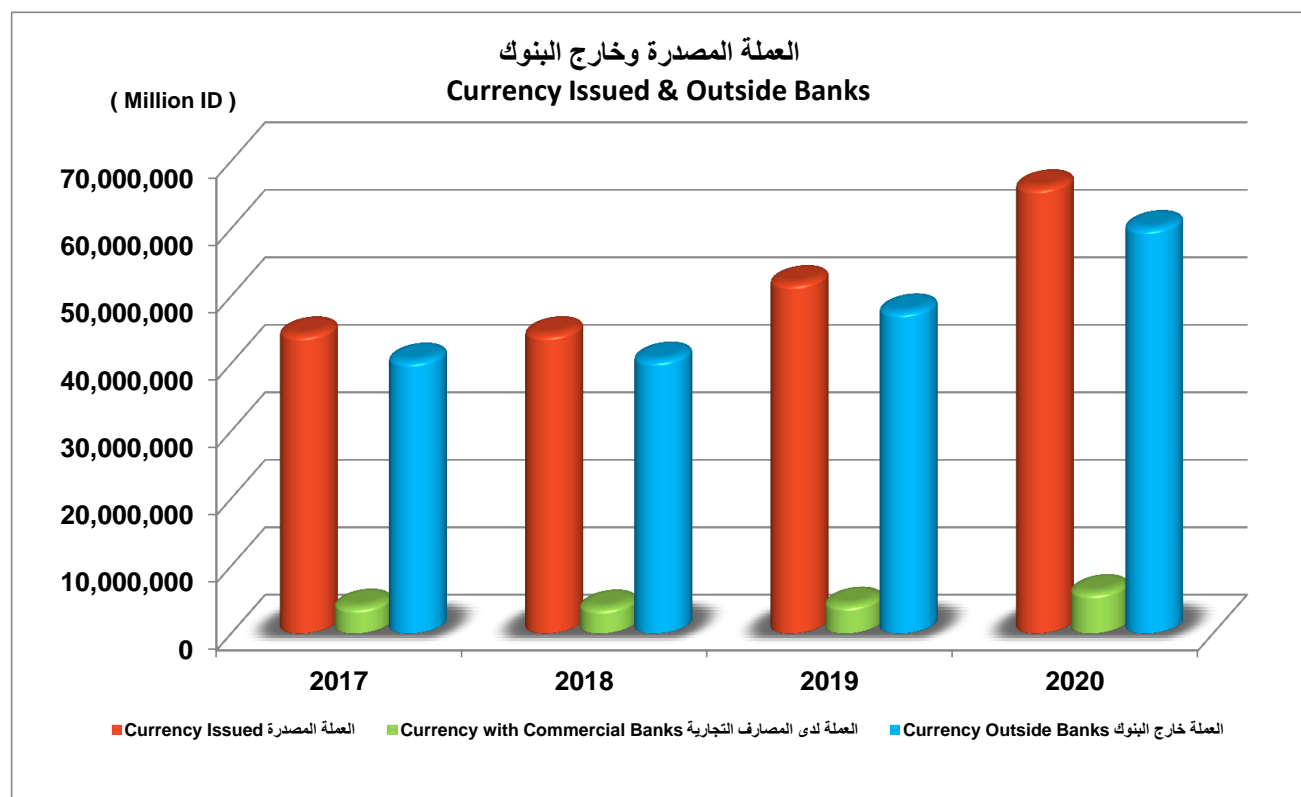


TABLE NO. (2)
 رصيد العملة المصدرة والعملة خارج البنوك حسب الفئات لغاية 2020/12/31
 Currency Issued & OutSide Banks by Denomination in 31/12/2020

Banks Name	(Million ID)						Total	اسم المصرف	
	50000 ID	25000 ID	10000 ID	5000 ID	1000 ID	500 ID			250 ID
Currency Issued	5,433,961	45,547,884	9,035,763	5,139,460	612,537	71,641	189,988	66,031,234	العملة المصدرة
Rafidain Bank	463,436	1,532,616	299,210	244,431	62,501	5,216	6,574	2,613,984	مصرف الرافدين
Rasheed Bank	27,653	801,362	760,419	69,031	29,077	3,637	8,268	1,699,447	مصرف الرشيد
Agricultural Cooperation Bank	9,678	61,310	16,951	11,854	2,719	164	42	102,718	مصرف الزراعي التعاوني
Industrial Bank of Iraq	7,458	14,420	7,577	4,794	1,413	63	49	35,774	مصرف الصناعي
Real Estate Bank	351	3,109	1,570	1,340	215	34	22	6,641	مصرف العقاري
Trade Bank of Iraq	128,309	146,035	35,972	4,235	665	114	56	315,386	المصرف العراقي للتجارة
Total Currency of Stat Banks	636,885	2,558,852	1,121,699	335,685	96,590	9,228	15,011	4,773,950	مجموع العملة لدى المصارف الحكومية
Bank of Baghdad	38,552	14,157	19	384	19	2	2	53,931	مصرف بغداد
Commercial Bank of Iraq	593	3,006	3,285	2,633	60	40	10	9,627	المصرف التجاري العراقي
Basrah International Bank for Investment	-	12	24	11	15	15	15	77	مصرف البصرة الدولي للاستثمار
Iraqi Middle East Bank for Investment	92,051	91,495	42,360	2,758	1,562	1,057	1,097	232,380	مصرف الشرق الاوسط العراقي للاستثمار
Iraqi Islamic Bank for Investment & Development	2,405	8,997	4,367	1,433	85	29	14	17,330	المصرف العراقي الاسلامي للاستثمار والتنمية
Investment Bank of Iraq	4,801	7,287	2,849	1,160	314	100	103	16,614	مصرف الاستثمار العراقي
United Bank for Investment	5,424	2,569	332	1,737	4	-	-	10,066	مصرف المتحد للاستثمار
National Bank of Iraq	11,794	10,503	3,683	4,915	416	23	9	31,343	المصرف الاثري العراقي
Credit Bank of Iraq	896	5,376	2,218	2,609	38	8	336	11,481	مصرف الائتمان العراقي
Dar Essalaam Investment Bank	50	28	2	3	6	11	2	102	مصرف دار السلام للاستثمار
Babylon Bank	181	2,678	843	59	1	-	1	3,763	مصرف بابل
Economic Bank for Investment & Finance	1,126	2,238	726	299	27	14	17	4,447	مصرف الاقتصاد للاستثمار والتمويل
Summer Commercial Bank	94	2,797	682	239	9	9	6	3,836	مصرف سمر التجاري
Warka Bank for Investment & Finance	-	-	-	-	-	-	-	-	مصرف الوركاء للاستثمار والتمويل
Gulf Commercial Bank	488	7,465	5,255	5,976	20	15	18,146	37,365	مصرف الخليج التجاري
Elaf Islamic Bank	253	444	219	195	87	7	1	1,206	مصرف اولايف الاسلامي
Mousel Bank for Development & Investment	5,521	893	317	284	71	41	18	7,145	مصرف الموصل للتنمية والاستثمار
North Bank for Finance & Investment	223	119	101	70	-	-	-	513	مصرف الشمال للتمويل والاستثمار
Union Bank of Iraq	1,161	566	239	-	-	-	-	1,966	مصرف الاتحاد العراقي
Dijah&Furat Bank for Development & Investment	-	1,383	488	438	67	-	-	2,377	مصرف دجلة والفرات للتنمية والاستثمار
Bank Mellir Iran - Baghdad	1,008	2,562	450	317	11	-	17	4,365	مصرف ميلي ايران
Ashur International Bank for Investment	7,771	1,616	1,881	139	21	13	2,094	13,535	مصرف آشور الدولي للاستثمار
Kurdistan International Bank for Islamic National Bank	10,481	12,705	6,391	4,100	1,046	80	21	34,824	مصرف كردستان الدولي للاستثمار والتنمية
Islamic National Bank	82	308	129	310	68	43	9	949	المصرف الوطني الاسلامي
Al-Bilad Islamic Bank for Investment & Finance	20	76	22	29	-	-	-	147	مصرف البلاد الاسلامي للاستثمار والتمويل
Mansour Bank for Investment	397	3,082	1,500	854	14	-	14	5,861	مصرف المنصور للاستثمار
Trans Iraq Bank	1,695	10,568	4,340	1,403	48	9	11	18,074	مصرف عبر العراق
Byblos Bank	69	4,980	492	49	2	-	-	5,592	مصرف بيبلس
Ziraat Bank - Baghdad	51	909	157	194	-	-	-	1,311	مصرف الزراعي التركي
Cooperation Bank for Development & Investment	1,075	3,620	2,295	807	556	-	27,026	35,379	مصرف التعاون الاسلامي للاستثمار
AL_Huda Bank	-	334	33	13	1	-	-	381	مصرف الهدي
Cihan Bank	-	39,915	-	-	-	-	-	39,915	مصرف جيهان للاستثمار والتمويل الاسلامي
IBL Bank	-	66	30	28	1	-	-	125	مصرف ابيكوتنتنتل لبنان
Arbil Bank	-	29,082	16,262	11,306	-	-	-	56,650	مصرف اربيل للاستثمار والتمويل
Abu Dhabi Islamic Bank	2,844	2,563	1,823	723	29	-	8	7,990	مصرف ابوظبي الاسلامي
Region Trade Bank for Investment	-	15,636	5,881	18,528	81	6	1,451	41,583	مصرف اقليم التجاري (اميرالده سابقا)
Bank of Beirut & the Arab countries	2,331	6,966	2,771	1,473	7	-	1	13,549	مصرف بيروت والبلاد العربية
Parsian Bank - Baghdad	3	1,890	27	40	-	-	-	1,960	مصرف پارسيان
International Development Bank	18,775	39,882	4,523	2,686	330	117	23,216	89,529	مصرف التنمية الدولي
Bank Med - Baghdad	452	1,355	1,086	265	338	-	-	3,496	البنك البحر المتوسط
Credit Libanais Bank - Baghdad	32	-	-	-	-	-	-	32	مصرف الاعتماد اللبناني
Banque Libano - Francaise	-	287	870	305	1	1	-	1,464	البنك اللبناني الفرنسي
Standard Chartered	-	-	-	-	-	-	-	-	مصرف ستاندرد تشارترد
IsTurkiye Bank	261	832	13	111	-	-	-	1,217	مصرف ايس التركي
Francbank	-	-	-	-	-	-	-	-	مصرف فرنسبنك
MEAB Bank	121	129	42	20	2	-	1	315	مصرف شرق اوسط واقريقيا
Blom Bank	219	439	-	363	2	-	-	1,023	مصرف بلوم والمهجر
ALJanoob Islamic Bank	11,237	20,945	7,354	3,599	95	17	41	43,288	مصرف الجنوب الاسلامي
Bank Audi	10,375	1,222	230	30	1,295	2	-	13,154	مصرف عوده
Iraq Noor Islamic Bank for Investment & Finance	1,180	881	42	13	-	-	-	2,116	مصرف نور العراق
World Islamic Bank	1,332	2,493	495	264	79	3	2	4,668	مصرف العالم الاسلامي
International Islamic Bank	112	3,943	133	447	28	1	274	4,938	مصرف الدولي الاسلامي
Zain- Iraq Islamic Bank	49	121	2	5	1	16	2	196	مصرف زين العراق
AL Arabiya Islamic Bank	62	22,129	6,066	2,042	6	-	-	30,305	مصرف العربية الاسلامي
Trust International Islamic Bank	13,728	18,581	7,534	5,342	481	41	76	45,783	مصرف الثقة
Al-Baraka Turk Participation Bank	-	13	12	18	18	-	-	61	مصرف البركة
Al- Anssari Islamic Bank	50	82,000	160	-	-	-	-	82,210	الانصاري الاسلامي
Rajih Islamic Bank	4,044	2,758	629	345	-	-	-	7,776	الراجح الاسلامي
AL Qabidh Islamic Bank Finance	4,121	71,062	6,017	775	1	1	-	81,977	القابض الاسلامي
Al - Qurtas Islamic Bank	244	2,098	463	487	157	68	31	3,548	قرطاس الاسلامي
T.Vakiffiar Bankasit T.A.O	-	844	-	-	-	-	-	844	مصرف وفكفر للشراكة المساهمة التركية
Al mastashar Islamic Bank For Investmtnb &Finance	556	4,792	565	190	2	-	-	6,105	مصرف الماستشار
Ameen Al-Iraq Bank For Islamic Investment & Finance	2,563	9,125	5,867	2,938	14	20	-	20,527	مصرف امين العراق
Al-Taif Islamic Bank	13,816	25,446	16,981	1,590	3,099	804	25	61,761	مصرف الطائف الاسلامي
Asia AlIraq Islamic Bank For Investment & Finance	5,286	15,150	660	245	76	4	1	21,422	مصرف اسيا العراق
AlIMashreq al_ arab	2,267	4,939	1,335	807	5	1	-	9,354	مصرف المشرق العربي الاسلامي
Al-Wifaq International Islamic Bank	51	5	2	-	-	-	-	58	مصرف الوفاق الدولي الاسلامي
Nasik Islamic -Bank for Investment & Finance	150	1,143	38	-	-	-	-	1,331	مصرف الناصك
First Iraql Bank Islamic Investment & Finance	3,920	9	-	-	-	-	-	3,929	مصرف العراق الاول
Total Currency of Privet Banks	288,443	631,514	174,408	88,403	10,716	2,618	74,084	1,270,186	مجموع العملة لدى المصارف الاهلية
Total Currency of Commercial Banks	925,328	3,190,366	1,296,107	424,088	107,306	11,846	89,095	6,044,136	مجموع العملة لدى المصارف التجارية
Currency Outside Banks	4,508,633	42,357,518	7,739,656	4,715,372	505,231	59,795	100,893	59,987,098	صافي العملة في التداول

رصيد العملة المصدرة والعملية خارج البنوك حسب الفئات
 Currency Issued & Outside
 Banks by Denomination
 (Million ID)

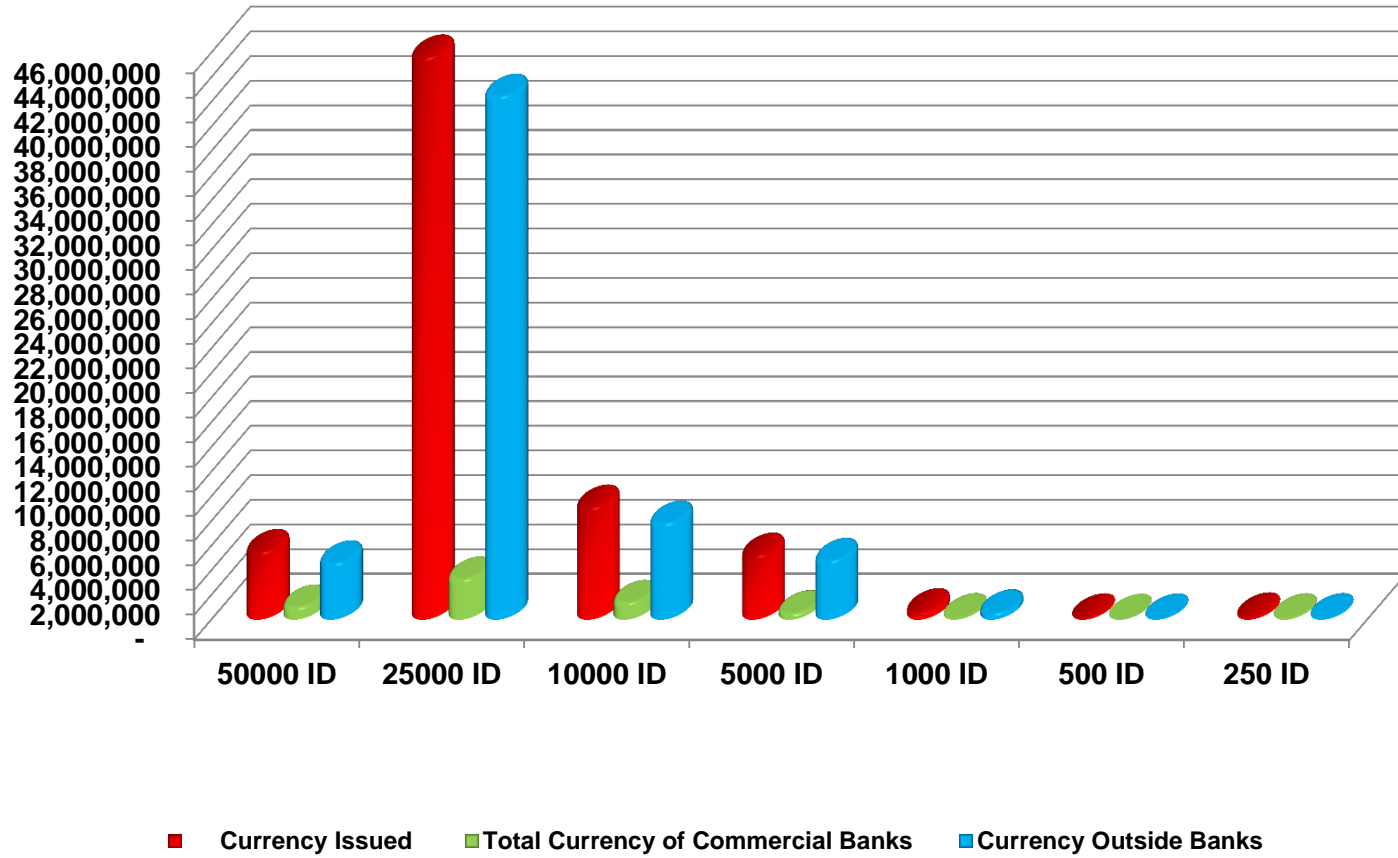


Table No. (3)
الموجودات والمطلوبات الاجنبية
Foreign Assets & Liabilities
(Million ID)

End of Period	مجموع الموجودات الاجنبية Total Foreign Assets (2+6)	Foreign Assets				الموجودات الاجنبية			Foreign Liabilities			صافي الموجودات الاجنبية Net Foreign Assets (1- 9)	آخر الفترة
		Central Bank of Iraq		البنك المركزي العراقي		Commercial Banks			البنوك التجارية				
		المجموع Total (3+4+5)	الذهب Gold	العملات الاجنبية Foreign Exchange	موجودات اجنبية اخرى Other Foreign Assets	المجموع Total (7+8)	الذهب Gold	العملات الاجنبية Foreign Exchange	مجموع المطلوبات الاجنبية Total Foreign Liabilities (10+11)	البنك المركزي CBI	البنوك التجارية Commercial Banks		
1	2	3	4	5	6	7	8	9	10	11	12		
2017	70,266,993	58,364,993	4,433,005	53,459,786	472,202	11,902,000	0	11,902,000	936,260	62,255	874,005	69,330,733	2017
2018	92,793,285	76,481,186	4,689,002	71,328,207	463,977	16,312,099	0	16,312,099	1,370,407	112,707	1,257,700	91,422,878	2018
2019	102,883,108	80,383,897	5,571,998	74,346,070	465,829	22,499,212	0	22,499,212	814,211	22,191	792,020	102,068,897	2019
2020													2020
Jan.	102,098,440	79,838,236	5,795,902	73,579,291	463,043	22,260,204	0	22,260,204	1,945,203	1,189,523	755,680	100,153,237	كانون الثاني
Feb.	101,957,915	79,699,982	5,889,744	73,348,365	461,873	22,257,933	0	22,257,933	2,019,139	1,198,730	820,409	99,938,776	شباط
March	101,991,368	80,160,550	5,886,452	73,812,179	461,919	21,830,818	0	21,830,818	1,124,908	293,332	831,576	100,866,460	آذار
April	102,625,992	81,265,448	6,229,625	74,574,841	460,982	21,360,544	0	21,360,544	1,610,975	842,074	768,901	101,015,017	نيسان
May	101,161,553	80,032,521	6,324,566	73,243,138	464,817	21,129,034	0	21,129,034	1,195,153	401,139	794,014	99,966,400	ايار
June	97,236,115	77,980,422	6,468,713	71,045,962	465,747	19,255,693	0	19,255,693	805,147	24,373	780,774	96,430,968	حزيران
July	98,573,450	79,047,598	7,188,718	71,381,996	476,884	19,525,852	0	19,525,852	3,523,231	2,693,418	829,813	95,050,219	تموز
Aug.	97,320,281	77,277,493	7,161,096	69,636,216	480,181	20,042,787	0	20,042,787	3,489,854	2,677,495	812,359	93,830,427	اب
Sept.	90,863,296	70,290,167	6,903,350	62,910,376	476,441	20,573,129	0	20,573,129	773,827	19,941	753,886	90,089,469	ايلول
Oct.	89,339,103	68,508,663	6,884,874	61,146,752	477,037	20,830,440	0	20,830,440	781,868	19,941	761,927	88,557,235	تشرين الاول
Nov.	86,470,231	65,613,598	6,448,407	58,684,212	480,979	20,856,633	0	20,856,633	863,116	19,927	843,189	85,607,115	تشرين الثاني
Dec.	105,553,804	78,888,824	8,487,427	69,806,709	594,688	26,664,980	0	26,664,980	739,420	6,183	733,237	104,814,384	كانون الاول

الموجودات والمطلوبات الاجنبية
Foreign Assets & Liabilities
(Million ID)

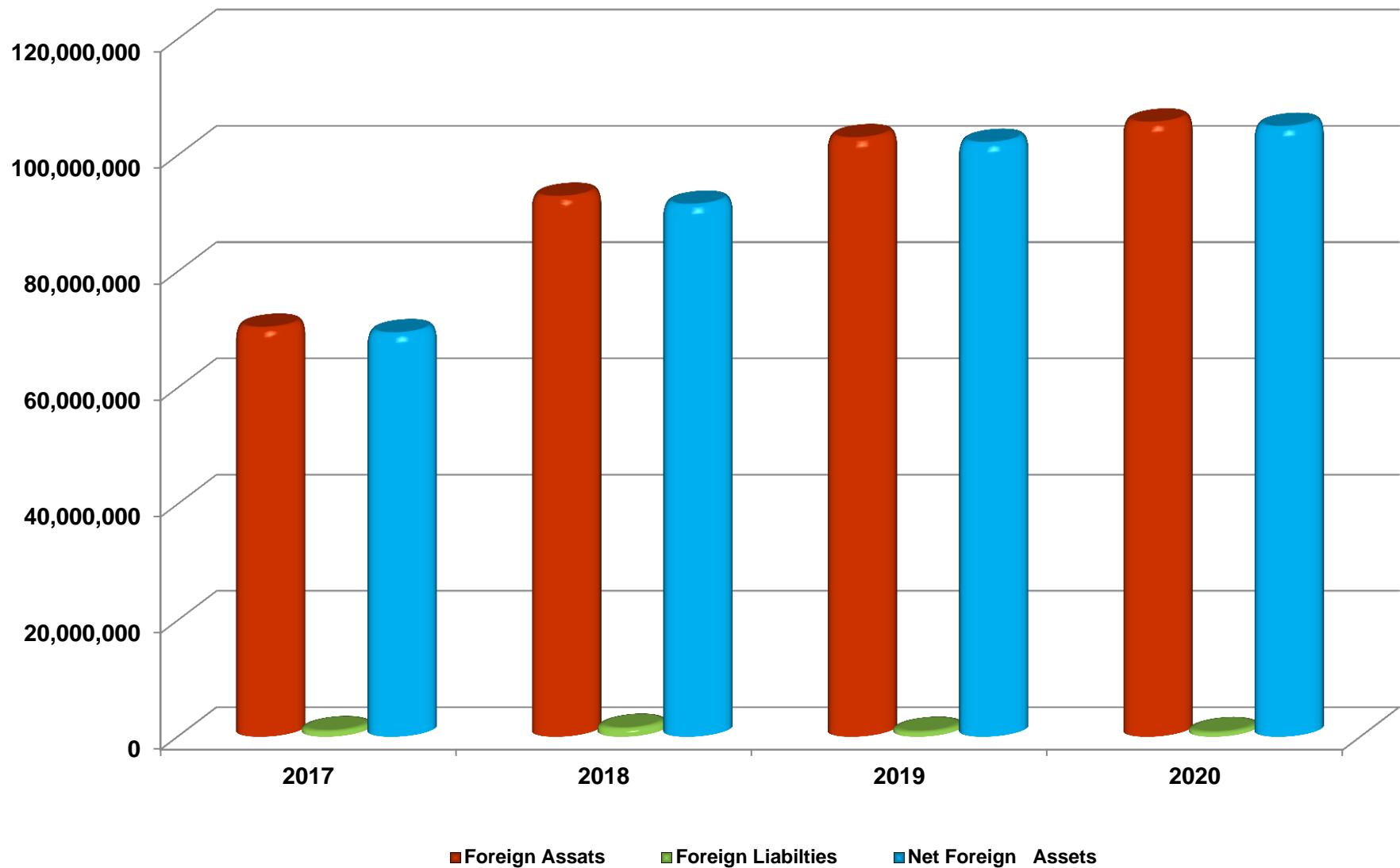


Table No. (4)

عرض النقد والعوامل المؤثرة فيه

Money Supply & Contributing Factors

(Million ID)

End of Period	العملة خارج البنوك Currency Outside Banks	الودائع الجارية Demand Deposits	عرض النقد Money Supply (1 + 2)	نسبة العملة الى عرض النقد Currency Percentage to MS 1 : 3	Factors Affecting Money Supply			العوامل المؤثرة في عرض النقد								أخر الفترة
					Liabilities		المطلوبات	Assets		الموجودات		Balancing Item		فقره الموازنة		
					مجموع المطالبات	ودائع اخرى	الودائع الحكومية	مجموع الموجودات	صافي الموجودات الاجنبية	ديون القطاع الخاص والقطاعات الاخرى	الديون الحكومية		المجموع	رأس المال والاحتياطيات	صافي الموجودات الاخرى	
					Total Liabilities (6+7)	Other Deposits	Govt. Deposits	Total Assets 9+10+11+12	Net Foreign Assets	Claims on Private Sector & Others	القروض والسلف	الحوالات والسندات	Total (14+ 15)	Capital & Reserves	Other Assets (Net)	
1	2	3	4	5	6	7	8	9	10	11	12	13	14	15		
2017	40,343,309	36,643,275	76,986,584	52%	47,082,442	15,870,463	31,211,979	141,525,465	69,330,733	27,809,664	13,550,299	30,834,769	-17,456,439	-19,053,291	1,596,852	2017
2018	40,498,067	37,330,917	77,828,984	52%	68,576,273	17,561,741	51,014,532	160,955,235	91,422,878	25,179,810	17,608,858	26,743,689	-14,549,978	-22,014,411	7,464,433	2018
2019	47,638,603	39,132,397	86,771,000	55%	60,696,846	16,670,131	44,026,715	171,705,063	102,068,978	26,436,464	20,110,238	23,089,383	-24,236,649	-23,521,056	-715,593	2019
2020																2020
Jan.	46,864,764	39,312,857	86,177,621	54%	60,133,750	16,352,951	43,780,799	170,002,914	100,153,237	26,482,038	20,228,534	23,139,105	-23,691,543	-23,763,631	72,088	كانون الثاني
Feb.	46,217,397	43,041,019	89,258,416	52%	57,289,244	16,418,717	40,870,527	170,189,888	99,938,776	28,627,157	18,470,552	23,153,403	-23,642,228	-23,578,206	-64,022	شباط
March	49,444,952	42,400,834	91,845,786	54%	54,783,504	16,373,904	38,409,600	170,623,972	100,866,460	28,571,538	17,937,096	23,248,878	-23,994,682	-24,594,496	599,814	اذار
April	52,075,696	42,637,432	94,713,128	55%	52,285,712	15,982,930	36,302,782	171,390,824	101,015,017	29,033,035	17,943,182	23,399,590	-24,391,984	-25,002,512	610,528	نيسان
May	53,154,350	40,976,957	94,131,307	56%	49,839,141	15,884,374	33,954,767	170,577,740	99,966,400	29,284,576	17,988,441	23,338,323	-26,607,292	-25,587,934	-1,019,358	ايار
June	53,345,983	41,129,587	94,475,570	56%	48,284,966	15,778,501	32,506,465	170,207,402	96,430,968	29,169,034	18,970,447	25,636,953	-27,446,866	-25,639,352	-1,807,514	حزيران
July	56,535,710	40,554,426	97,090,136	58%	49,039,753	14,016,777	35,022,976	174,770,162	95,050,219	29,246,405	21,613,600	28,859,938	-28,640,273	-28,697,433	57,160	تموز
Aug.	56,980,130	40,657,817	97,637,947	58%	52,807,131	14,036,572	38,770,559	178,235,807	93,830,427	28,812,131	21,753,365	33,839,884	-27,790,729	-26,420,159	-1,370,570	اب
Sept.	54,448,547	42,041,069	96,489,616	56%	52,376,498	16,004,758	36,371,740	174,743,558	90,089,469	29,762,140	21,684,720	33,207,229	-25,877,444	-26,616,595	739,151	ايلول
Oct.	55,124,045	40,744,976	95,869,021	57%	51,131,785	15,948,075	35,183,710	173,310,095	88,557,235	29,786,209	21,803,002	33,163,649	-26,309,289	-26,897,273	587,984	تشرين الاول
Nov.	56,959,047	40,991,936	97,950,983	58%	53,163,144	15,784,496	37,378,648	178,175,581	85,607,115	29,969,019	21,759,878	40,839,569	-27,061,454	-27,017,321	-44,133	تشرين الثاني
Dec.	59,987,098	43,366,458	103,353,556	58%	58,261,738	16,552,704	41,709,034	203,863,883	104,814,383	30,937,352	22,793,426	45,318,722	-42,248,589	-40,176,416	-2,072,173	كانون الاول

عرض النقد والعوامل المؤثرة فيه
Money Supply & Contributing Factors
(Million ID)

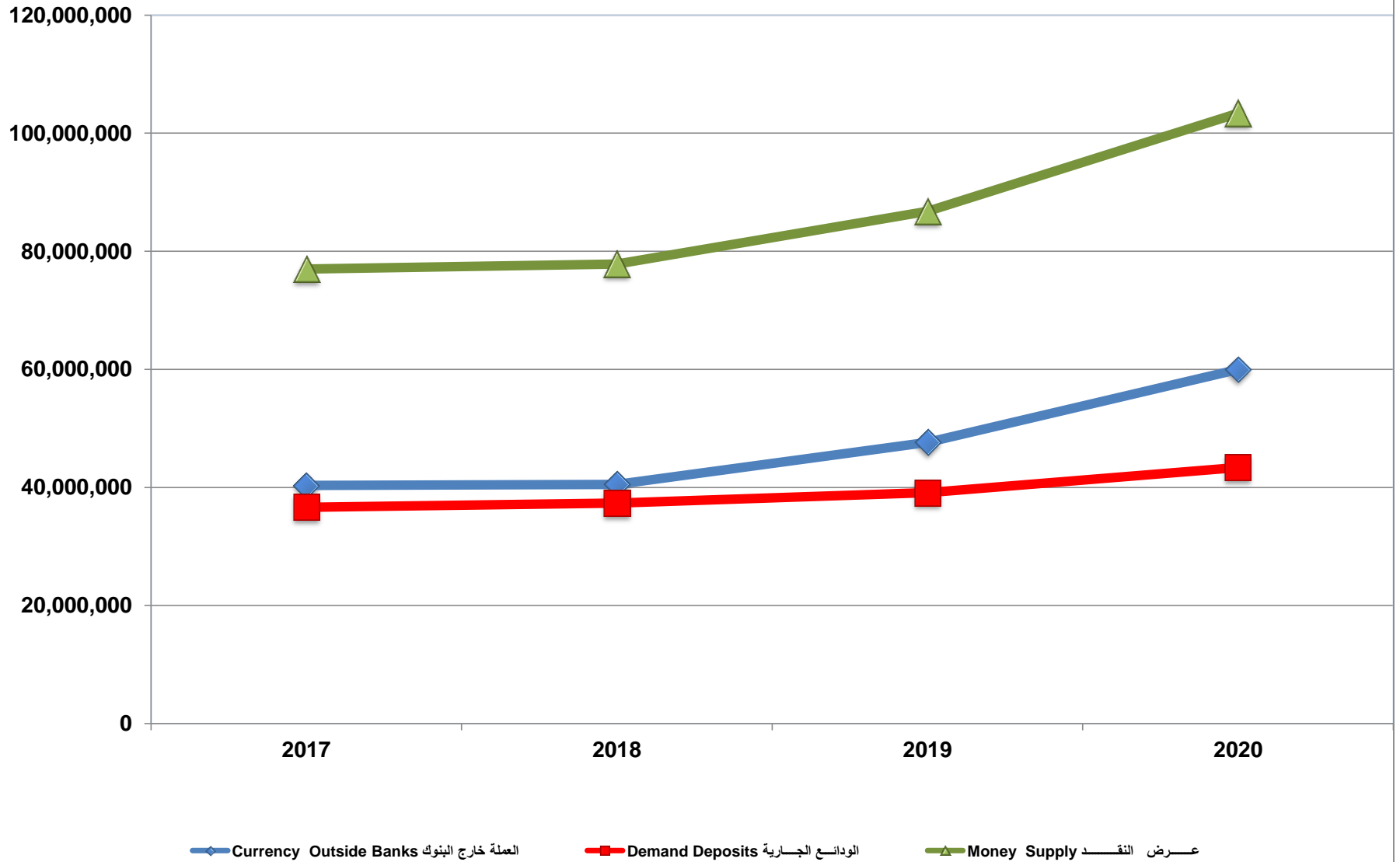


Table No. (5)

الميزانية الموحدة للبنك المركزي العراقي

Consolidated Statement of Central Bank of Iraq

(Million ID)

End of Period	Assets							Liabilities							آخر الفترة							
	الموجودات الاجنبية	Claims on Government		الديون الحكومية	القروض والسلف	الموجودات الاجنبية	مجموع الموجودات أو المطلوبات	الاحتياطي التقدي	التسهيلات المصرفية	حسابات المصارف لدى البنك المركزي بالدولار	الودائع الحكومية	المطلوبات الاجنبية	رأس المال والاحتياطيات	المطلوبات الاجنبية								
		المجموع	السندات والحوالات الحكومية	القروض والسلف للدوائر الحكومية	الموجودات الاجنبية											Reserve Money	Deposits Facilities ID	Account of Comm. Banks with CBI USD	Govt. Deposits	Foreign Liabilities	Capital & Reserves	Other Liabilities
		Foreign Assets	Total (3+4)	Govt.T. Bills & Securities to Govt.	Loans & Advances to Comm. Banks											Other Assets	Total Assets or Liabilities	Govt. Deposits	Foreign Liabilities	Capital & Reserves	Other Liabilities	
1	2	3	4	5	6	7	8	9	10	11	12	13	14									
2017	58,364,993	20,011,788	17,740,608	2,271,180	0	4,558,568	82,935,349	65,690,505	1,057,650	3,426,108	7,102,907	62,255	6,423,824	-827,900	2017							
2018	76,481,186	18,409,547	16,393,985	2,015,562	0	4,730,206	99,620,939	67,160,979	454,500	4,415,725	20,272,344	112,707	8,000,206	-795,522	2018							
2019	80,383,896	16,217,910	14,462,895	1,755,015	0	4,963,788	101,565,594	78,253,336	453,130	5,119,364	8,299,379	22,191	10,907,810	-1,489,616	2019							
2020															2020							
Jan.	79,838,236	16,217,910	14,462,895	1,755,015	0	5,020,218	101,076,364	74,773,557	437,830	5,094,630	9,442,663	1,189,523	11,258,248	-1,116,478	كانون الثاني							
Feb.	79,699,982	16,217,910	14,462,895	1,755,015	0	4,988,530	100,906,422	74,430,867	445,230	4,904,362	9,803,288	1,198,730	11,410,365	-1,162,821	شباط							
March	80,160,550	16,217,910	14,462,895	1,755,015	0	4,986,994	101,365,454	78,294,069	0	5,114,573	6,825,614	293,332	11,541,655	-2,118,822	آذار							
April	81,265,448	16,337,325	14,577,381	1,759,944	0	5,014,064	102,616,837	80,004,380	279,590	4,670,742	5,452,065	842,074	12,235,425	535,427	نيسان							
May	80,032,519	16,337,325	14,577,381	1,759,944	0	5,028,703	101,398,547	79,147,766	268,360	4,745,368	4,949,459	401,139	12,569,318	-2,849,967	ايار							
June	77,980,422	20,646,575	18,886,631	1,759,944	0	5,046,981	103,673,978	81,743,405	0	4,743,828	4,934,857	24,373	12,802,051	-6,854,865	حزيران							
July	79,047,598	25,464,325	23,904,381	1,559,944	0	5,142,498	109,654,421	84,461,301	1,000	4,751,039	4,670,260	2,693,418	13,951,825	-4,202,869	تموز							
Aug.	77,277,494	30,464,325	28,904,381	1,559,944	0	5,183,315	112,925,134	84,949,807	0	4,759,560	7,325,443	2,677,495	14,144,985	5,832,096	اب							
Sept.	70,290,167	30,464,325	28,904,381	1,559,944	0	5,238,127	105,992,619	80,703,140	0	4,870,952	7,783,369	19,941	13,715,636	673,068	ايلول							
Oct.	68,508,663	30,464,325	28,904,381	1,559,944	0	5,262,175	104,235,163	80,414,940	0	4,795,544	6,234,132	19,941	13,854,994	-5,992,981	تشرين الاول							
Nov.	65,613,598	38,173,741	36,613,797	1,559,944	0	5,371,519	109,158,858	83,550,581	0	4,799,845	8,484,984	19,927	13,372,807	-20,485,986	تشرين الثاني							
Dec.	78,888,824	42,659,802	41,100,386	1,559,416	0	6,001,593	127,550,219	88,861,792	0	5,910,960	7,325,246	6,183	27,540,663	-2,094,625	كانون الاول							

Table No. (6)
الميزانية الموحدة للمصارف التجارية
Consolidated Statement of Commercial Banks
(Million ID)

End of Period	Assets								Liabilities						المطلوبات	آخر الفترة		
	Reserves		الموجودات الأجنبية	Claims on الحكومة	ديون على القطاع الخاص والقطاعات الأخرى Private Sector & Others	الموجودات الأخرى	الموجودات أو المجموع المطلوبات	Total Assets or Liabilities	Deposits		القطاع (الخاص+الأخرى) ودائع الاعتمادات والكفالات Deposits Vs. Guarantees & L/CS	ودائع	المطلوبات الأجنبية	الاستلاف من البنك المركزي			رأس المال والاحتياطيات Capital & Reserves	المطلوبات الأخرى
	نقد في الصندوق	الودائع الجارية لدى البنك المركزي Current Deposits with CBI							Sector (Private & Others) الجارية	التوفير والثابتة Time & Saving								
	Vault Cash		Govt.		Bank Premises	Other Assets	Current		Govt.	Foreign Liabilities	Credit from CBI		Other Liabilities					
1	2	3	4	5	6	7	8	9	10	11	12	13	14	15	16			
2017	3,893,345	28,215,678	15,188,268	24,373,280	27,809,664	2,632,766	898,521	103,011,522	30,818,242	15,612,025	2,521,009	24,109,072	874,005	0	12,629,467	16,447,702	2017	
2018	3,766,417	29,988,161	19,650,453	25,943,000	25,179,810	2,764,188	4,049,646	108,003,321	33,536,505	17,301,980	2,213,271	30,742,188	1,257,700	0	14,014,205	8,937,472	2018	
2019	4,196,147	32,625,222	22,499,212	26,981,712	26,436,464	2,929,241	4,423,272	120,091,270	33,658,889	16,407,899	2,746,840	35,727,336	792,020	0	12,613,246	18,145,040	2019	
2020																	2020	
Jan.	5,099,775	30,635,081	22,260,204	27,149,730	26,482,038	2,963,563	4,406,997	118,997,388	34,012,180	16,093,617	2,770,995	34,338,136	755,680	0	12,505,383	18,521,397	كانون الثاني	
Feb.	4,809,486	30,980,609	22,257,933	25,406,046	28,627,157	3,047,336	4,328,981	119,457,548	37,549,569	16,162,434	2,806,107	31,067,239	820,409	0	12,167,841	18,883,949	شباط	
March	4,374,312	31,324,921	21,830,818	24,968,065	28,571,538	3,044,382	4,525,860	118,639,896	36,695,384	16,118,387	2,731,664	31,583,986	831,575	0	13,052,841	17,626,059	آذار	
April	5,804,624	27,732,892	21,360,544	25,005,447	29,033,035	3,052,159	4,468,100	116,456,801	36,970,751	15,728,627	2,654,296	30,850,717	768,901	0	12,767,087	16,716,422	نيسان	
May	5,474,257	26,685,317	21,129,034	24,989,439	29,284,576	3,063,916	4,638,826	115,265,365	35,473,457	15,631,796	2,536,270	29,005,308	794,014	0	13,018,616	18,805,904	ايار	
June	7,050,764	27,658,954	19,255,693	23,960,825	29,169,034	3,072,336	5,003,408	115,171,014	35,709,615	15,527,429	2,019,954	27,571,608	780,774	0	12,837,301	20,724,333	حزيران	
July	5,058,750	28,150,262	19,525,852	25,009,213	29,246,405	3,099,243	4,729,746	114,819,471	34,699,603	13,768,926	2,364,390	30,352,716	829,813	0	14,745,608	18,058,415	تموز	
Aug.	5,963,191	27,620,818	20,042,787	25,128,924	28,812,131	3,109,974	4,363,466	115,041,291	34,342,777	13,789,523	2,358,057	31,445,116	812,359	0	12,275,174	20,018,285	أب	
Sept.	7,283,251	24,587,380	20,573,129	24,427,624	29,762,140	3,135,711	4,427,871	114,197,106	35,663,059	15,757,782	2,268,036	28,588,371	753,886	0	12,900,959	18,265,013	أيلول	
Oct.	6,410,265	25,394,736	20,830,440	24,502,326	29,786,209	3,153,047	3,936,092	114,013,115	35,053,719	15,703,688	2,322,806	28,949,578	761,927	0	13,042,279	18,179,118	تشرين الأول	
Nov.	5,644,396	27,049,733	20,856,633	24,425,706	29,969,019	3,099,664	3,793,954	114,839,105	35,225,389	15,542,217	2,302,652	28,893,664	843,189	0	13,644,515	18,387,479	تشرين الثاني	
Dec.	6,044,136	27,768,926	26,664,980	25,452,346	30,937,352	3,121,884	3,982,191	123,971,815	37,194,354	16,309,028	2,468,176	34,383,788	733,237	0	12,635,753	20,247,479	كانون الأول	

Table No. (7)
الميزانية الموحدة للجهاز المصرفي
Consolidated Statement of the Banking System
(Million ID)

End of Period	Assets					مجموع الموجودات او المطلوبات Total Assets or Liabilities	Liabilities				آخر الفترة	
	صافي الموجودات الاجنبية Net Foreign Assets	Domestic Credit		الائتمان المحلي			الموجودات الاخرى Other Assets	عرض النقد Money Supply	ودائع اخرى Other Deposits	رأس المال والاحتياطيات Capital & Reserves		المطلوبات الاخرى Other Liabilities
		المجموع Total (3+4)	صافي الديون الحكومية Claims on Govt. (Net)	ديون القطاع الخاص والقطاعات الاخرى Claims on Private & Other Sectors								
				1	2							
<u>2017</u>	69,330,733	40,982,753	13,173,089	27,809,664	11,376,123	121,689,609	76,986,584	15,870,463	19,053,291	9,779,271	<u>2017</u>	
<u>2018</u>	91,422,878	18,517,825	-6,661,985	25,179,810	11,544,040	121,484,743	77,828,984	17,561,741	22,014,411	4,079,607	<u>2018</u>	
<u>2019</u>	102,068,897	25,609,370	-827,094	26,436,464	12,316,302	139,994,569	86,771,000	16,670,131	23,521,056	13,032,382	<u>2019</u>	
<u>2020</u>											<u>2020</u>	
Jan.	100,153,237	26,068,879	-413,159	26,482,038	12,390,778	138,612,894	86,177,621	16,352,951	23,763,631	12,318,691	كانون الثاني	
Feb.	99,938,776	29,380,585	753,428	28,627,157	12,364,848	141,684,209	89,258,416	16,418,717	23,578,206	12,428,870	شباط	
March	100,866,460	31,347,912	2,776,374	28,571,538	12,557,238	144,771,610	91,845,786	16,373,904	24,594,496	11,957,424	آذار	
April	101,015,017	34,073,025	5,039,990	29,033,035	12,534,323	147,622,365	94,713,129	15,982,930	25,002,512	11,923,794	نيسان	
May	99,966,400	36,656,573	7,371,997	29,284,576	12,731,445	149,354,418	94,131,307	15,884,374	25,587,934	13,750,803	ايار	
June	96,430,968	41,269,969	12,100,935	29,169,034	13,122,725	150,823,662	94,475,571	15,778,501	25,639,352	14,930,238	حزيران	
July	95,050,219	44,696,967	15,450,562	29,246,405	12,971,487	152,718,673	97,090,136	14,016,777	28,697,433	12,914,327	تموز	
Aug.	93,830,427	45,634,820	16,822,689	28,812,131	12,656,756	152,122,003	97,637,947	14,036,572	26,420,159	14,027,325	اب	
Sept.	90,089,469	48,282,349	18,520,209	29,762,140	12,801,709	151,173,527	96,489,616	16,004,758	26,616,595	12,062,558	ايلول	
Oct.	88,557,235	49,569,150	19,782,941	29,786,209	12,351,314	150,477,699	95,869,022	15,948,075	26,897,273	11,763,329	تشرين الاول	
Nov.	85,607,115	55,189,818	25,220,799	29,969,019	12,265,137	153,062,070	97,950,984	15,784,496	27,017,321	12,309,269	تشرين الثاني	
Dec.	104,814,383	57,340,465	26,403,113	30,937,352	13,105,670	175,260,518	103,353,556	16,552,704	40,176,416	15,177,842	كانون الاول	

عرض النقد وصافي الموجودات الاجنبية
Money Supply & Net Foreign Assets
(Million ID)

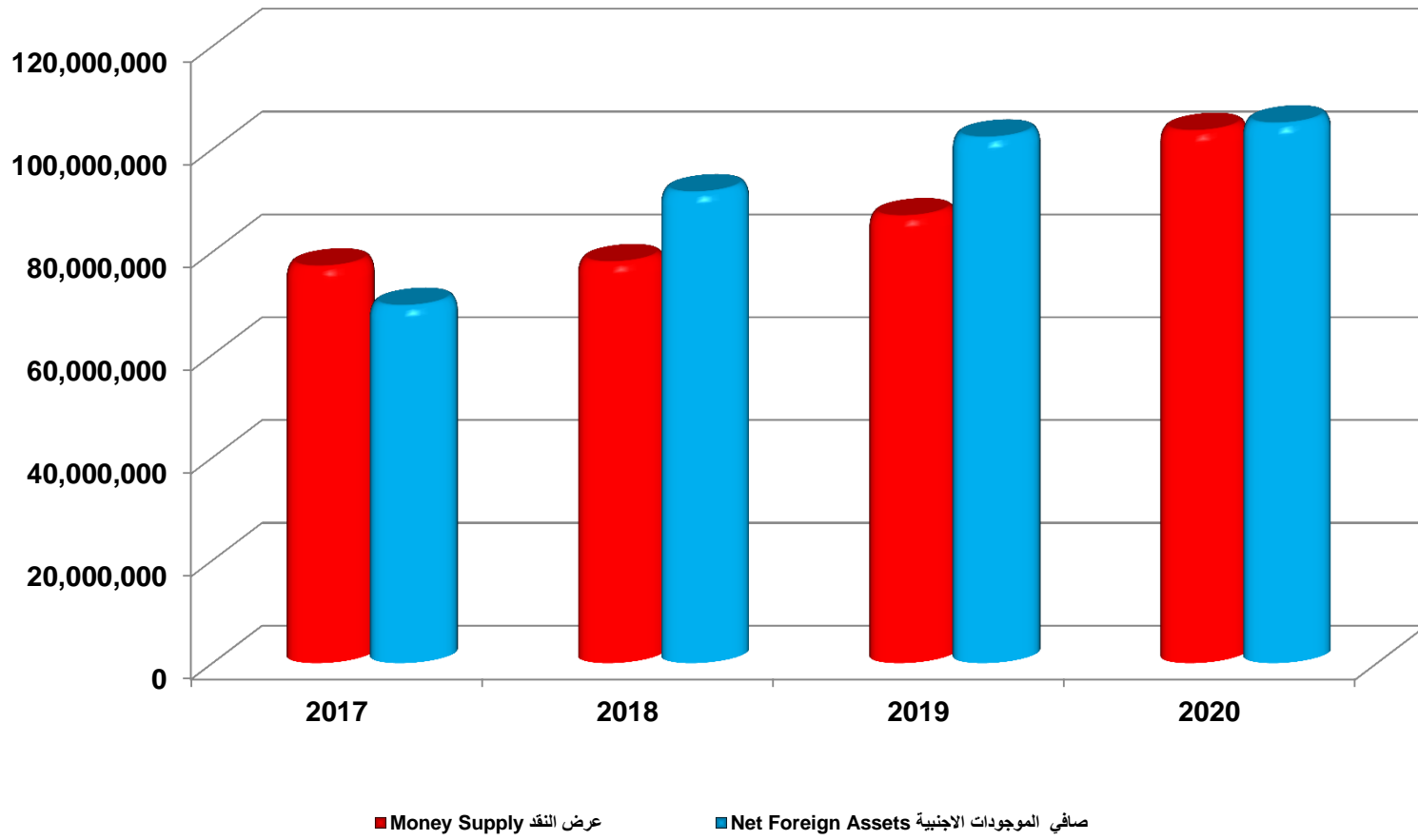


Table No. (8)
الودائع لدى المصارف التجارية حسب النوع والقطاع لعام 2020
Deposits with Commercial Banks by Type & Sector for 2020
(Million ID)

End of Period	Jan.	Feb.	March	April	May	June	July	Aug.	Sept.	Oct.	Nov.	Dec .	الخرالفترة
Central Govt.	24,867,119	21,255,746	21,073,612	20,766,334	23,590,737	22,421,061	19,634,457	20,844,923	22,820,462	23,100,105	22,168,421	25,086,525	الحكومة المركزية
Demand	19,681,993	16,075,249	15,902,660	15,611,651	16,695,449	15,129,166	13,862,503	15,066,211	16,997,814	17,116,160	16,313,536	19,452,263	جارية
Saving	0	0	0	0	0	0	0	0	0	0	0	0	توفير
Time	5,185,126	5,180,497	5,170,952	5,154,683	6,895,288	7,291,895	5,771,954	5,778,712	5,822,648	5,983,945	5,854,885	5,634,262	ثابتة
Public Institutions	23,622,182	22,679,018	22,812,381	23,150,159	20,257,745	20,346,805	22,411,767	22,696,877	23,180,116	23,103,049	25,867,569	25,577,707	المؤسسات العامة
Demand	21,366,970	20,432,170	20,579,533	20,928,858	19,777,370	19,865,977	20,204,287	20,485,715	20,955,181	20,840,231	23,602,934	23,343,674	جارية
Saving	32,917	26,583	26,583	26,583	26,583	26,583	26,582	26,583	26,688	26,571	26,571	26,571	توفير
Time	2,222,295	2,220,265	2,206,265	2,194,718	453,792	454,245	2,180,898	2,184,579	2,198,247	2,236,247	2,238,064	2,207,462	ثابتة
Private Sector	25,732,388	24,306,373	24,114,401	25,279,956	24,718,538	24,558,647	24,831,128	24,737,665	25,641,835	25,614,734	23,294,821	20,033,119	القطاع الخاص
Demand	14,474,739	13,490,669	13,163,332	14,175,556	13,802,626	13,719,075	13,983,856	13,810,446	14,622,433	14,417,109	12,008,125	8,868,228	جارية
Saving	10,775,551	10,325,994	10,447,824	10,600,109	10,419,078	10,340,549	10,349,760	10,425,855	10,517,604	10,684,496	10,773,446	10,666,236	توفير
Time	482,098	489,710	503,245	504,291	496,834	499,023	497,512	501,364	501,798	513,129	513,250	498,655	ثابتة
Total of State. Banks	74,221,689	68,241,137	68,000,394	69,196,449	68,567,020	67,326,513	66,877,352	68,279,465	71,642,413	71,817,888	71,330,811	70,697,351	المجموع للمصارف الحكومية
Central Govt.	395,727	306,251	214,537	215,137	301,046	270,562	227,673	226,528	254,275	399,251	613,224	489,641	الحكومة المركزية
Demand	361,477	302,001	210,287	210,887	296,796	266,312	223,423	222,278	250,025	395,001	608,974	485,391	جارية
Saving	0	0	0	0	0	0	0	0	0	0	0	0	توفير
Time	34,250	4,250	4,250	4,250	4,250	4,250	4,250	4,250	4,250	4,250	4,250	4,250	ثابتة
Public Institutions	118,607	81,124	84,274	84,667	77,932	74,315	70,945	78,199	73,495	85,606	90,459	89,692	المؤسسات العامة
Demand	118,191	80,707	83,857	84,250	77,516	73,904	70,534	77,788	73,090	85,202	69,055	68,288	جارية
Saving	0	0	0	0	0	0	0	0	0	0	0	0	توفير
Time	416	417	417	417	416	411	411	411	405	404	21,404	21,404	ثابتة
Private Sector	10,188,145	9,455,808	9,425,480	9,273,255	9,380,688	9,331,986	9,331,499	9,083,723	9,458,667	9,706,103	9,940,440	9,695,137	القطاع الخاص
Demand	7,392,394	6,976,560	6,906,126	6,841,591	6,987,868	6,883,871	6,859,233	6,590,719	6,974,782	7,048,563	7,350,741	7,021,848	جارية
Saving	1,844,429	1,673,530	1,695,157	1,687,453	1,665,905	1,690,249	1,659,787	1,664,762	1,678,201	1,698,579	1,714,763	1,712,431	توفير
Time	951,322	805,718	824,197	744,211	726,915	757,866	812,479	828,242	805,684	958,961	874,936	960,858	ثابتة
Total of Private Banks	10,702,479	9,843,183	9,724,291	9,573,059	9,759,666	9,676,863	9,630,117	9,388,450	9,786,437	10,190,960	10,644,123	10,274,470	المجموع للمصارف الالهية
Total	84,924,168	78,084,320	77,724,685	78,769,508	78,326,686	77,003,376	76,507,469	77,667,915	81,428,850	82,008,848	81,974,934	80,971,821	المجموع العام

الودائع لدى المصارف التجارية الحكومية والاهلية لعام 2020
Deposits with Commercial Banks (State & Private Banks) for 2020
(Million ID)

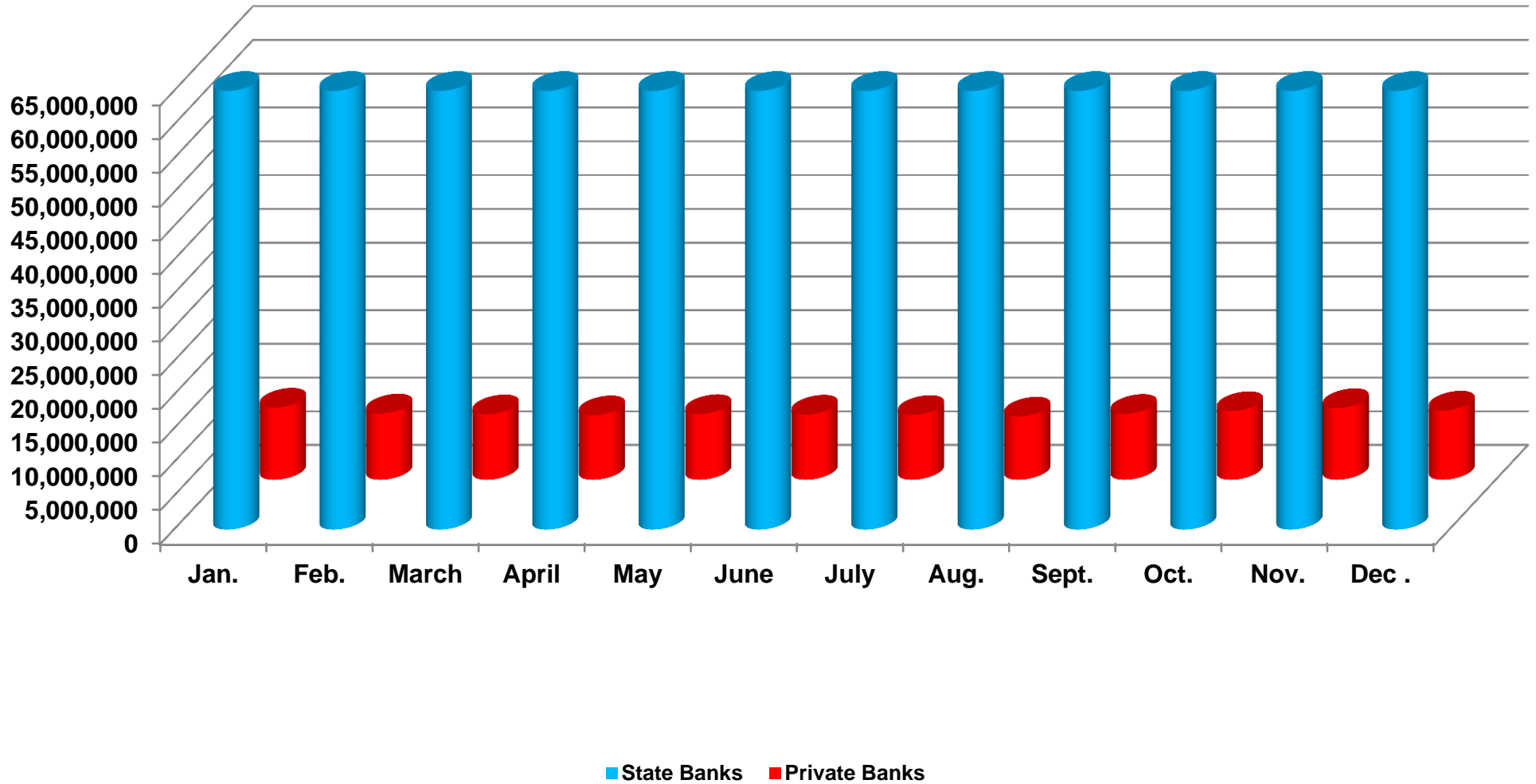


Table No. (9)

الائتمان النقدي المباشر الممنوح من قبل المصارف التجارية حسب النوع والقطاع لعام 2020
Cash Credit Extended by Commercial Banks by Type & Sector for 2020
(Million ID)

End of Period	Jan.	Feb.	March	April	May	June	July	Aug.	Sept.	Oct.	Nov.	Dec .	الفترة
Central Govt.	21,234,010	20,200,166	20,243,082	20,124,776	20,197,072	20,056,223	17,210,503	16,230,449	16,188,015	16,184,111	16,721,182	18,478,862	الحكومة المركزية
Overdrafts	2,195	2,186	2,178	2,208	2,161	2,152	2,144	2,136	2,128	2,120	2,111	2,104	المكشوف
Discounted Bills	0	232	24	0	3,651	2,567	0	1,952	4,777	2,030	5,645	5,343	الاوراق التجارية المخصومة
Loans & Advances	21,231,815	20,197,362	20,240,498	20,122,186	20,190,878	20,051,122	17,207,977	16,225,979	16,180,728	16,179,579	16,713,044	18,471,033	القروض والسلف
Past Due Debts	0	386	382	382	382	382	382	382	382	382	382	382	ديون متأخرة التسديد
Public Institutions	2,716,244	2,751,230	2,545,992	2,680,341	2,582,658	2,606,374	2,611,287	2,629,963	2,629,653	2,627,798	2,680,339	2,668,163	المؤسسات العامة
Overdrafts	107,642	107,666	114,166	114,076	165,316	164,877	164,441	164,022	163,593	163,742	163,314	162,918	المكشوف
Discounted Bills	0	0	0	0	0	0	0	0	0	0	0	0	الاوراق التجارية المخصومة
Loans & Advances	2,530,317	2,565,431	2,360,179	2,494,526	2,345,561	2,369,624	2,374,881	2,393,885	2,393,962	2,391,866	2,444,793	2,432,921	القروض والسلف
Past Due Debts	78,285	78,133	71,647	71,739	71,781	71,873	71,965	72,056	72,098	72,190	72,232	72,324	ديون متأخرة التسديد
Private Sector	17,902,588	17,072,637	16,972,088	16,757,008	15,899,121	16,287,482	16,115,651	16,060,798	15,949,570	15,650,178	15,589,567	13,290,096	القطاع الخاص
Overdrafts	231,628	217,825	224,042	220,886	221,235	223,010	218,224	211,908	203,775	196,453	190,972	186,093	المكشوف
Discounted Bills	53,033	58,080	54,721	49,956	81,824	333,084	51,726	210,421	214,058	106,703	249,054	157,643	الاوراق التجارية المخصومة
Loans & Advances	15,158,181	14,660,626	14,557,834	14,349,847	13,561,219	13,696,295	13,794,446	13,586,899	13,481,063	13,297,423	13,101,686	10,896,465	القروض والسلف
Past Due Debts	2,459,746	2,136,106	2,135,491	2,136,319	2,034,843	2,035,093	2,051,255	2,051,570	2,050,674	2,049,599	2,047,855	2,049,895	ديون متأخرة التسديد
Total of State. Banks	41,852,842	40,024,033	39,761,162	39,562,125	38,678,851	38,950,079	35,937,441	34,921,210	34,767,238	34,462,087	34,991,088	34,437,121	المجموع للمصارف الحكومية
Central Govt.	0	0	0	0	0	0	0	0	0	0	0	0	الحكومة المركزية
Overdrafts	0	0	0	0	0	0	0	0	0	0	0	0	المكشوف
Discounted Bills	0	0	0	0	0	0	0	0	0	0	0	0	الاوراق التجارية المخصومة
Loans & Advances	0	0	0	0	0	0	0	0	0	0	0	0	القروض والسلف
Past Due Debts	0	0	0	0	0	0	0	0	0	0	0	0	ديون متأخرة التسديد
Public Institutions	831	785	785	724	715	543	553	563	500	506	383	306	المؤسسات العامة
Overdrafts	0	0	0	0	0	0	0	0	0	0	0	0	المكشوف
Discounted Bills	0	0	0	0	0	0	0	0	0	0	0	0	الاوراق التجارية المخصومة
Loans & Advances	831	785	785	724	715	543	553	563	500	506	379	303	القروض والسلف
Past Due Debts	0	0	0	0	0	0	0	0	0	0	4	3	ديون متأخرة التسديد
Private Sector	7,964,064	7,659,701	7,768,390	7,737,101	7,776,153	7,788,467	7,796,647	7,785,200	7,734,106	7,664,176	7,670,468	7,832,269	القطاع الخاص
Overdrafts	1,923,812	1,902,107	1,916,742	1,906,335	1,893,500	1,896,420	1,893,898	1,891,439	1,890,530	1,955,934	1,944,314	2,029,734	المكشوف
Discounted Bills	14,952	13,699	21,007	22,604	22,867	24,345	23,599	24,165	24,318	25,288	19,630	13,822	الاوراق التجارية المخصومة
Loans & Advances	4,112,341	3,946,363	4,028,517	3,996,635	4,064,771	4,074,740	4,041,773	4,033,180	3,993,771	3,940,581	3,962,001	4,018,283	القروض والسلف
Past Due Debts	1,912,959	1,797,532	1,802,124	1,811,527	1,795,015	1,792,962	1,837,377	1,836,416	1,825,487	1,742,373	1,744,523	1,770,430	ديون متأخرة التسديد
Total of Private Banks	7,964,895	7,660,486	7,769,175	7,737,825	7,776,868	7,789,010	7,797,200	7,785,763	7,734,606	7,664,682	7,670,851	7,832,575	المجموع للمصارف الاهلية
Total	49,817,737	47,684,519	47,530,337	47,299,950	46,455,719	46,739,089	43,734,641	42,706,973	42,501,844	42,126,769	42,661,939	42,269,696	المجموع العام

الائتمان النقدي المباشر الممنوح من قبل المصارف التجارية الحكومية والاهلية لعام 2020
Cash Credit Extended by Commercial Banks(State & Private Banks) for 2020
(Million ID)

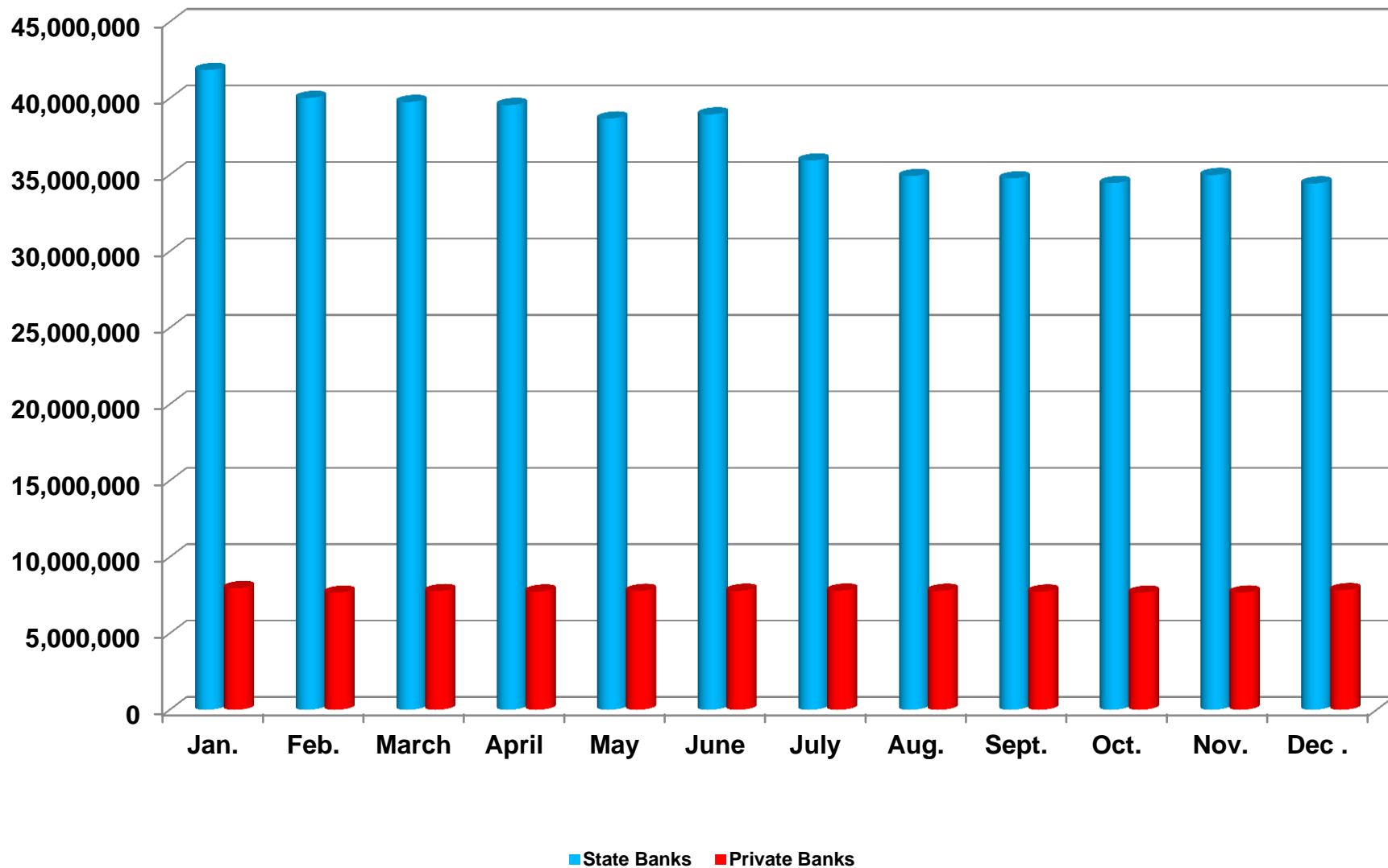


Table No. (10)

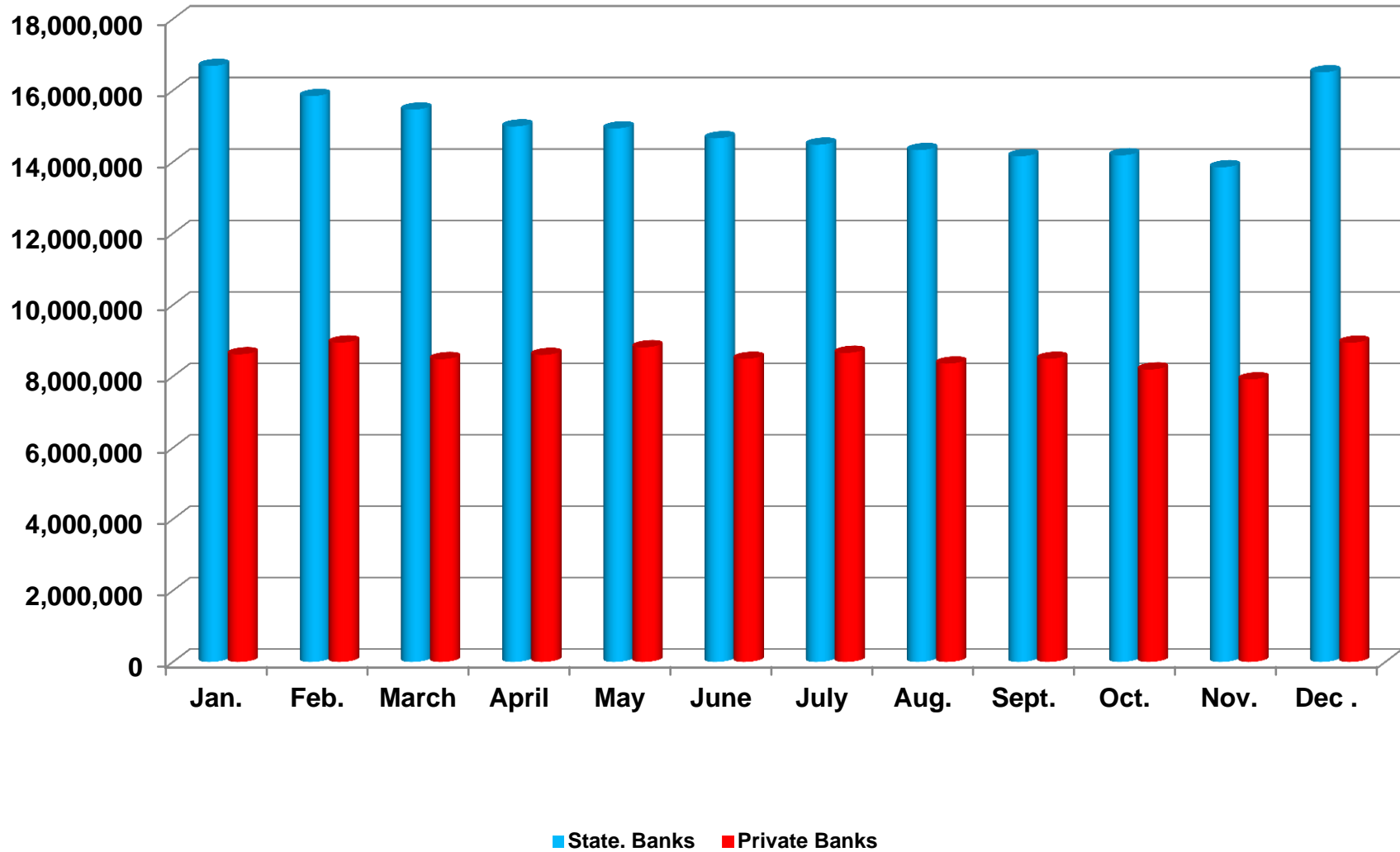
الائتمان التعهدي الممنوح من قبل المصارف التجارية حسب النوع والقطاع لعام 2020

Pledged Credit Extended by Commercial Banks by Type & Sector for 2020

(Million ID)

End of Period	Jan.	Feb.	March	April	May	June	July	Aug.	Sept.	Oct.	Nov.	Dec .	اخرالفترة
Central Govt.	4,127,020	4,773,772	4,771,270	4,735,100	4,757,644	4,658,201	4,506,109	4,459,986	4,325,720	4,202,929	4,184,454	4,684,006	الحكومة المركزية
Letter of Credit	2,184,246	2,119,266	2,119,029	2,118,571	2,122,027	2,118,218	2,110,932	2,117,310	2,069,359	2,058,293	2,058,178	2,082,279	الاعتمادات
Letter of Guarantee	1,942,774	2,654,506	2,652,241	2,616,529	2,635,617	2,539,983	2,395,177	2,342,676	2,256,361	2,144,636	2,126,276	2,601,727	خطابات الضمان
Public Institutions	11,599,324	10,974,204	10,589,362	10,154,657	10,082,739	9,878,381	9,879,253	9,783,509	9,675,315	9,909,217	9,594,334	11,740,979	المؤسسات العامة
Letter of Credit	11,266,557	10,856,756	10,483,757	10,045,108	9,985,010	9,772,190	9,773,085	9,677,341	9,649,259	9,803,050	9,488,053	11,610,331	الاعتمادات
Letter of Guarantee	332,767	117,448	105,605	109,549	97,729	106,191	106,168	106,168	26,056	106,167	106,281	130,648	خطابات الضمان
Private Sector	957,211	93,701	103,799	101,658	97,157	125,556	96,184	87,371	158,837	73,598	72,700	81,724	القطاع الخاص
Letter of Credit	26,742	23,906	25,023	25,593	25,654	28,072	26,209	31,892	26,721	23,738	19,998	20,989	الاعتمادات
Letter of Guarantee	930,469	69,795	78,776	76,065	71,503	97,484	69,975	55,479	132,116	49,860	52,702	60,735	خطابات الضمان
Total of State. Banks	16,683,555	15,841,677	15,464,431	14,991,415	14,937,540	14,662,138	14,481,546	14,330,866	14,159,872	14,185,744	13,851,488	16,506,709	المجموع للمصارف الحكومية
Central Govt.	27,115	24,954	22,325	22,255	19,963	19,789	18,738	20,923	18,554	27,661	17,506	19,891	الحكومة المركزية
Letter of Credit	0	0	0	0	508	521	543	545	540	546	549	440	الاعتمادات
Letter of Guarantee	27,115	24,954	22,325	22,255	19,455	19,268	18,195	20,378	18,014	27,115	16,957	19,451	خطابات الضمان
Public Institutions	0	0	0	0	0	0	0	0	0	0	0	0	المؤسسات العامة
Letter of Credit	0	0	0	0	0	0	0	0	0	0	0	0	الاعتمادات
Letter of Guarantee	0	0	0	0	0	0	0	0	0	0	0	0	خطابات الضمان
Private Sector	8,591,279	8,922,587	8,461,045	8,578,222	8,795,144	8,470,851	8,640,783	8,336,845	8,472,742	8,165,505	7,897,076	8,923,556	القطاع الخاص
Letter of Credit	1,824,299	2,187,956	1,952,531	1,966,206	2,114,072	2,047,774	2,307,224	2,096,133	2,023,551	1,929,984	2,096,251	2,767,355	الاعتمادات
Letter of Guarantee	6,766,980	6,734,631	6,508,514	6,612,016	6,681,072	6,423,077	6,333,559	6,240,712	6,449,191	6,235,521	5,800,825	6,156,201	خطابات الضمان
Total of Private Banks	8,618,394	8,947,541	8,483,370	8,600,477	8,815,107	8,490,640	8,659,521	8,357,768	8,491,296	8,193,166	7,914,582	8,943,447	المجموع للمصارف الاهلية
Total	25,301,949	24,789,218	23,947,801	23,591,892	23,752,647	23,152,778	23,141,067	22,688,634	22,651,168	22,378,910	21,766,070	25,450,156	المجموع العام

الائتمان التعهدي الممنوح من قبل المصارف التجارية الحكومية والاهلية لعام 2020
Pledged Credit Extended by Commercial Banks (State & Private Banks) for 2020
(Million ID)



جدول رقم (11)
التوزيع القطاعي للائتمان النقدي الممنوح من قبل المصارف التجارية لعام 2020
(مليون دينار)

التخزين ، النقل ، والمواصلات	التجارة ، المطاعم والفنادق	الماء ، الكهرباء والغاز	الصناعة التحويلية	التعدين	الزراعة والصيد	اسماء المصارف
Transport, Communications & Storage	Trade , Restaurants & Hotels	Water ,Gas & Electricity	Manufacturing	Mining	Agriculture & Hunting	
651,885	13,442,929	357,808	65,453	6	274,152	مصرف الرافدين
655,875	387,539	99	541,233	0	40,562	مصرف الرشيد
150	121,914	0	0	0	1,569,167	مصرف الزراعي التعاوني
110,498	3,237	1,374	99,139	11,173	3,000	مصرف الصناعي
0	0	0	0	0	0	مصرف العقاري
0	2,832,366	0	120,107	0	0	المصرف العراقي للتجارة
1,418,408	16,787,985	359,281	825,932	11,179	1,886,881	مجموع المصارف الحكومية
10,239	33,316	0	351	0	974	مصرف بغداد
0	4,083	0	5,468	0	17	المصرف التجاري العراقي
0	243,536	0	0	0	0	مصرف البصرة الدولي للاستثمار
1,997	36,922	0	9,646	0	34,150	مصرف الشرق الاوسط العراقي للاستثمار
3,357	69,236	2,846	274	0	24,217	المصرف العراقي الاسلامي للاستثمار والتنمية
0	105,471	0	836	0	138	مصرف الاستثمار العراقي
44,332	103,633	9,777	81,950	0	12,203	مصرف المتحد للاستثمار
0	187,996	0	8,841	0	178	المصرف الاهلي العراقي
0	0	0	0	0	0	مصرف الائتمان العراقي
0	244,717	0	0	0	0	مصرف دار السلام للاستثمار
0	99,051	0	0	0	0	مصرف بابل
98	138,383	0	1,285	0	0	مصرف الاقتصاد للاستثمار والتمويل
0	37,470	0	5,876	0	0	مصرف سومر التجاري
0	463,038	0	0	0	0	مصرف الوركاء للاستثمار والتمويل
8,106	115,287	0	17,187	0	9,469	مصرف الخليج التجاري
0	68,955	0	18,445	0	6,321	مصرف ايلاف الاسلامي
21,167	53,520	6,940	27,301	0	2,309	مصرف الموصل للتنمية والاستثمار
0	208,639	0	31,781	0	0	مصرف الشمال للتمويل والاستثمار
0	363,662	0	0	0	0	مصرف الاتحاد العراقي
0	87,037	0	10,828	0	0	مصرف دجلة والفرات للتنمية والاستثمار
0	0	0	0	0	0	مصرف مبني ايران
0	3,065	0	507	0	56	مصرف آشور الدولي للاستثمار
0	3,124	0	0	0	0	مصرف كوردستان الدولي للاستثمار والتنمية
0	20,830	1,426	10,649	0	38,057	مصرف الوطني الاسلامي
0	243,767	0	0	0	0	مصرف العطاء الاسلامي للاستثمار والتمويل
0	102,327	0	8,841	0	1,127	مصرف المنصور للاستثمار
0	94,279	0	0	0	0	مصرف عبر العراق
4,581	122,224	3,301	57,412	0	6,337	مصرف بيبلس
0	0	0	0	0	0	المصرف الزراعي التركي
1,450	40,832	0	4,596	0	0	مصرف التعاون الاسلامي للتنمية والاستثمار
0	7,099	0	173	0	0	مصرف الهدى
0	17,762	0	0	0	0	مصرف جيهان للاستثمار والتمويل الاسلامي
0	1,766	0	2,877	0	0	مصرف التركونتال لبنان
0	191,196	0	0	0	0	مصرف اربيل للاستثمار والتمويل
50,805	23,588	0	1,175	0	14,049	مصرف ابو ظبي
0	77,201	12	1,468	0	0	مصرف بيروت والبلاد العربية
0	42,216	0	13,256	0	1,958	مصرف الاقليم التجاري (اميرال سابقا)
0	0	0	0	0	0	مصرف الاعتماد اللبناني
1,749	38,108	872	713	0	2,951	مصرف البحر المتوسط
0	0	0	0	0	0	مصرف باريسيان
0	382,015	0	0	0	0	مصرف التنمية الدولي
0	0	0	0	0	0	البنك اللبناني الفرنسي
0	28,891	0	0	0	0	مصرف أش التركي
0	0	0	0	0	0	فرانسيفك
0	21,909	0	0	0	12,442	مصرف مياب
0	0	0	0	0	0	مصرف لبنان والمهجر
0	21,082	0	0	0	0	مصرف الجنوب الاسلامي
0	0	0	0	0	0	بنك عودة
0	91,216	0	0	0	0	مصرف نور العراق الاسلامي للاستثمار والتمويل
0	4,394	0	4,437	0	0	مصرف العالم الاسلامي للاستثمار والتمويل
339	4,836	140	48,167	0	18,104	مصرف الاسلامي الدولي
0	32,662	0	20	0	15	مصرف العربية الاسلامي
0	18,118	0	0	0	0	مصرف زين العراق الاسلامي
0	5,990	0	15,637	0	24	مصرف النفقة
0	0	0	0	0	0	مصرف البركة
0	20,200	0	0	0	0	مصرف الراجح الاسلامي
0	4,377	0	54,453	0	78	مصرف قرطاس الاسلامي
0	0	0	0	0	0	مصرف وفضل للشراكة المساهمة التركية
0	61,490	0	62,746	0	8,300	مصرف الانصاري الاسلامي
0	77,123	0	51,243	0	17,380	مصرف القايبض الاسلامي
949	15,141	0	2,800	0	669	مصرف اسيا العراق الاسلامي
0	4,593	0	544	0	58	مصرف المستثمر الاسلامي
2,445	3,410	0	621	0	0	مصرف المشرق العربي الاسلامي للاستثمار والتمويل
0	0	0	0	0	0	مصرف امين العراق للاستثمار والتمويل الاسلامي
0	24,501	0	0	0	0	مصرف الوفاق الاسلامي
0	1,189	0	0	0	0	مصرف الطيف الاسلامي للاستثمار والتمويل
151,614	4,516,473	25,314	562,404	0	211,581	مجموع المصارف الاهلية
1,570,022	21,304,458	384,595	1,388,336	11,179	2,098,462	المجموع الكلي

Table No. (11)
Distribution of Cash Credit Extended by Commercial Banks for 2020
(Million ID)

Banks Names	المجموع الكلي	التشييد والبناء	العالم	خدمات	التمويل و التأمين
	Grand Total	Building & Construction	الخارجي	المجتمع	Financing & Insurance
Rafidain Bank	17,952,062	2,759,688	926	55,276	343,939
Rasheed Bank	7,647,381	3,465,720	0	1,228,282	1,328,071
Agriahultural ahooperation Bank	1,880,089	0	309	21,499	167,050
Industrial Bank of Iraq	563,625	6,795	11,354	313,612	3,443
Real Estate Bank	1,173,099	1,173,099	0	0	0
Trade Bank of Iraq	12,636,586	1,690,767	0	4,332,149	3,661,197
Total of State. Banks	41,852,842	9,096,069	12,589	5,950,818	5,503,700
Bank of Baghdad	196,591	0	0	151,711	0
Commercial Bank of Iraq	29,647	4,168	0	0	15,911
Basrah International Bank for Investment	243,536	0	0	0	0
Iraqi Middle East Bank for investment	106,284	23,561	8	0	0
Iraqi Islamic Bank for Investment & Development	257,113	72,322	0	84,474	387
Investment Bank of Iraq	188,322	0	0	81,877	0
United Bank for Investment	443,392	88,625	0	102,872	0
National Bank of Iraq	322,126	16,484	0	108,627	0
Credit Bank of Iraq	0	0	0	0	0
Dar Essalaam Investment Bank	244,717	0	0	0	0
Babylon Bank	99,972	921	0	0	0
Economic Bank for Investment & Finance	205,669	62,124	0	3,779	0
Summer Commercial Bank	47,565	4,175	0	44	0
Warka Bank for Investment & Finance	463,038	0	0	0	0
Gulf Commercial Bank	173,897	6,918	0	8,217	8,713
Elaf Islamic Bank	152,672	56,974	0	1,977	0
Mousel Bank for Development & Investment	157,257	19,946	0	18,468	7,606
North Bank for Finance & Investment	305,305	53,606	0	11,279	0
Union Bank of Iraq	363,662	0	0	0	0
Dijah&Furat Bank for Development & Investment	248,660	92,900	0	57,895	0
Bank Melli Iran	9,078	0	0	0	9,078
Ashur International Bank for Investment Development	33,678	15,162	0	14,857	31
Islamic National Bank	3,124	0	0	0	0
AlAtaa Islamic Bank for Investment & Finance	385,141	132,088	0	182,091	0
Mansour Bank for Investment	243,767	0	0	0	0
Trans Iraq Bank	138,492	26,197	0	0	0
Byblos Bank	94,279	0	0	0	0
Ziraat Bank	228,016	13,737	0	19,834	590
Islamic Cooperation Bank for Investment	0	0	0	0	0
AL-Huda Bank	76,403	11,014	0	18,511	0
Gehan Bank for Investment & Islamiyah Finanahe	14,830	7,487	0	71	0
IBL Bank	17,762	0	0	0	0
Erbil Bank for Investment & Finanahe	8,183	3,146	0	394	0
Abu Dhabi Islamiyah Bank	191,196	0	0	0	0
Bank of Beirut & the Arab ahountries	89,641	0	0	0	24
Region Trade Bank for Investment	182,553	83,882	0	19,983	7
Credit Libanais Bank	105,078	1,851	0	45,797	0
Bank Med	2,510	0	0	2,510	0
Parsian Bank	46,908	16	0	2,499	0
International Development Bank	3,292	0	0	3,292	0
Banque Libano - Franahaise SAL	382,015	0	0	0	0
IsTurkiye Bank	6,252	0	0	6,252	0
Fransabank	47,901	0	0	19,010	0
MEAB	0	0	0	0	0
BLOM Bank	93,325	53,034	0	5,940	0
AL - Janoob Islamic Bank	4,211	0	0	4,211	0
Bank Audi	102,074	0	0	80,992	0
Iraq Noor Islamic Bank for Investment & Finance	62,836	0	0	62,836	0
World Islamic Bank for Investment & Finance	91,314	0	0	98	0
International Islamic Bank	16,196	5,000	0	2,365	0
AL Arabiya Islamic Bank	100,794	19,376	0	9,832	0
Zain AL-Iraq Islamic Bank	47,884	15,000	0	187	0
Trust International Islsmic Bank	18,150	0	0	32	0
Al-Baraka Turk Participation Bank	44,774	15,000	0	7,681	442
Rajih Islamic Bank	67,832	0	0	67,832	0
Al - Qurtas Islamic Bank	183,402	55,522	0	107,680	0
T.Vakiflar Bankasit T.A.O	73,465	12,000	0	2,557	0
Al- Anssari Islamic Bank	188	59	0	129	0
AL Qabidh Islamic Bank Finance	173,071	0.0	0	40,535	0
Asya AlIraq Islamic Bank	173,470	0	0	27,724	0
ALMustashar Islamic Bank	25,399	3,260	0	2,580	0
AL-Mashreq AL-Arabi Islamic	77,556	36,500	0	35,861	0
Ameen AL-Iraq Bank for Islamic Investment & Finance	14,156	4,485	0	3,195	0
Al-Wifaq Islamic Bank	9,584	0	0	0	9,584
AL-Taif Islamic Bank	24,501	0	0	0	0
Total of Private Banks	1,189	0	0	0	0
Total	7,964,895	1,016,540	8	1,428,588	52,373
Total	49,817,737	10,112,609	12,597	7,379,406	5,556,073

جدول رقم (12)
التوزيع القطاعي للائتمان التمهيدي الممنوح من قبل المصارف التجارية لعام 2020
(مليون دينار)

اسماء المصارف	الزراعة والصيد	التعدين	الصناعة التحويلية	الماء ، الكهرباء والغاز	التجارة ، المطاعم والفنادق
	Agriculture & Hunting	Mining	Manufacturing	Water ,Gas & Electricity	Trade , Restaurants & Hotels
مصرف الرافدين	0	0	117	42	4,044
مصرف الرشيد	0	0	30	39	2,597
مصرف الزراعي التعاوني	0	0	0	0	29
مصرف الصناعي	0	0	0	0	390
مصرف العقاري	0	0	0	0	0
المصرف العراقي للتجارة	0	0	0	0	14,549,332
مجموع المصارف الحكومية	0	0	147	81	14,556,392
مصرف بغداد	0	0	0	0	64,239
المصرف التجاري العراقي	0	0	0	0	63,570
مصرف البصرة الدولي للاستثمار	0	0	0	0	112,182
مصرف الشرق الاوسط العراقي للاستثمار	0	0	110	2,332	11,654
المصرف العراقي الاسلامي للاستثمار والتنمية	0	0	6,097	79,024	353,626
مصرف الاستثمار العراقي	0	0	0	0	117,066
مصرف المتحد للاستثمار	0	0	0	0	0
المصرف الاهلي العراقي	0	0	0	0	506,439
مصرف الائتمان العراقي	0	0	0	0	63,345
مصرف دار السلام للاستثمار	0	0	0	0	102,846
مصرف بابل	177	235	22,723	6,869	120,967
مصرف الاقتصاد للاستثمار والتمويل	0	0	0	0	378,347
مصرف سومر التجاري	0	0	0	0	132
مصرف الوركاء للاستثمار والتمويل	0	0	0	0	94,823
مصرف الخليج التجاري	0	0	0	0	24,159
مصرف ايلاف الاسلامي	0	0	0	0	79,399
مصرف الموصل للتنمية والاستثمار	0	0	1,776	1,458	10,870
مصرف الشمال للتمويل والاستثمار	0	0	10,001	0	34,123
مصرف الاتحاد العراقي	0	0	0	0	168,267
مصرف دجلة والفرات للتنمية والاستثمار	0	0	0	0	73,514
مصرف مبلي ايران	0	0	0	0	0
مصرف آشور الدولي للاستثمار	0	0	0	0	0
مصرف كوردستان الدولي للاستثمار والتنمية	0	0	0	0	28,256
مصرف الوطني الاسلامي	0	0	0	0	0
مصرف البلاد الاسلامي للاستثمار والتمويل	0	0	0	0	96,337
مصرف المنصور للاستثمار	0	0	37	92	50,302
مصرف عبر العراق	0	0	0	0	45,364
مصرف بيبيلوس	0	0	0	0	69,194
المصرف الزراعي التركي	0	0	99	93,773	0
مصرف التعاون الاسلامي للتنمية والاستثمار	0	0	6	18,483	8,392
مصرف الهدى	0	0	0	0	113,749
مصرف جيهان للاستثمار والتمويل الاسلامي	0	0	0	0	153,433
مصرف انتركونتيننتال لبنان	0	0	0	0	7
مصرف اربيل للاستثمار والتمويل	0	0	0	0	244,182
مصرف ابو ظبي	0	0	0	526	340
مصرف بيروت والبلاد العربية	0	0	6,048	1,231	17,203
مصرف الاقليم التجاري	44	0	721	75,094	11,111
مصرف الاعتماد اللبناني	0	0	0	0	0
مصرف البحر المتوسط	0	0	0	0	24,443
مصرف ستاندرد تشارتد	0	0	0	0	3,046,601
مصرف باريسيان	0	0	0	0	0
مصرف التنمية الدولي	0	0	0	0	210,177
اللبناني -الفرنسي	0	0	0	0	0
مصرف آتش التركي	0	0	0	0	0
فرانسبنك	0	0	0	0	0
مصرف مياب	0	0	0	0	14,888
مصرف لبنان والمهجر	0	0	0	0	0
مصرف الجنوب الاسلامي	0	0	0	0	189,635
بنك عودة	0	0	0	0	0
مصرف نور العراق الاسلامي للاستثمار والتمويل	0	0	0	0	0
مصرف العالم الاسلامي للاستثمار والتمويل	0	0	0	0	0
مصرف الاسلامي الدولي	0	0	0	0	77,491
مصرف العربية الاسلامي	0	0	0	0	2,027
مصرف زين العراق الاسلامي	0	0	0	0	13,774
مصرف الثقة	0	0	0	0	0
مصرف البركة	0	0	0	0	0
مصرف الراجح الاسلامي	0	0	0	0	13,633
مصرف فرطاس الاسلامي	0	0	0	0	7,438
مصرف وقفقر للشراكة المساهمة التركية	0	0	0	0	0
الانصاري الاسلامي	0	0	0	0	50
القابض الاسلامي	0	0	0	0	0
مصرف اسيا العراق الاسلامي	0	0	0	0	10,463
مصرف المستثمر الاسلامي	0	0	0	0	0
مصرف المشرق العربي الاسلامي للاستثمار والتمويل	636	0	3,527	316	400
مصرف امين العراق للاستثمار والتمويل الاسلامي	0	0	0	0	0
مصرف الوثائق الاسلامي	0	0	0	0	217
مصرف التاسك	0	0	0	0	44
مصرف الطهيف الاسلامي للاستثمار والتمويل	0	0	0	0	712
مجموع الاهلي	857	235	51,145	279,198	6,829,431
المجموع الكلي	857	235	51,292	279,279	21,385,823

Table No. (12)
Distribution of Pledged Credit Extended by Commercial Banks for 2020
(Million ID)

Banks Names	المجموع الكلي	التشييد والبناء	العالم الخارجي	خدمات المجتمع	التمويل و التأمين	التقل ، التخزين والمواصلات
	Grand Total	Building & Construction	External World	Society Services	Financing & Insurance	Transport, Communications & Storage
Rafidain Bank	1,952,860	912	1,933,282	7,355	251	6,857
Rasheed Bank	4,004	577	57	704	0	0
Agriahultural ahooperation Bank	29	0	0	0	0	0
Industrial Bank of Iraq	390	0	0	0	0	0
Real Estate Bank	94	94	0	0	0	0
Trade Bank of Iraq	14,549,332	0	0	0	0	0
Total of State. Banks	16,506,709	1,583	1,933,339	8,059	251	6,857
Bank of Baghdad	64,239	0	0	0	0	0
Commercial Bank of Iraq	63,570	0	0	0	0	0
Basrah International Bank for Investment	112,182	0	0	0	0	0
Iraqi Middle East Bank for Investment	28,296	354	0	13,743	0	103
Iraqi Islamic Bank for Investment & Development	535,153	24,704	0	60,170	75	11,457
Investment Bank of Iraq	117,066	0	0	0	0	0
United Bank for Investment	329,236	0	0	0	0	329,236
National Bank of Iraq	506,439	0	0	0	0	0
Credit Bank of Iraq	63,345	0	0	0	0	0
Dar Essalaam Investment Bank	102,846	0	0	0	0	0
Babylon Bank	272,820	105,343	0	16,506	0	0
Economic Bank for Investment & Finance	378,347	0	0	0	0	0
Summer Commercial Bank	132	0	0	0	0	0
Warka Bank for Investment & Finance	94,823	0	0	0	0	0
Gulf Commercial Bank	24,159	0	0	0	0	0
Eiaf Islamic Bank	79,399	0	0	0	0	0
Mousel Bank for Development & Investment	29,339	6,778	0	835	1,134	6,488
North Bank for Finance & Investment	183,942	95,189	0	44,629	0	0
Union Bank of Iraq	168,267	0	0	0	0	0
Dijah&Furat Bank for Development & Investment	73,514	0	0	0	0	0
Bank Mellii Iran	0	0	0	0	0	0
Ashur International Bank for Investment	18,525	0	0	18,525	0	0
Kurdistan International Bank for Investment & Development	28,256	0	0	0	0	0
Islamic National Bank	424,794	0	0	424,794	0	0
Al-Bilad Islamic Bank for Investment & Finance	96,337	0	0	0	0	0
Mansour Bank for Investment	52,633	1	0	1,852	0	349
Trans Iraq Bank	45,364	0	0	0	0	0
Byblos Bank	69,194	0	0	0	0	0
Ziraat Bank	190,176	14,791	16,292	65,221	0	0
Islamic Cooperation Bank for Investment	45,108	815	0	17,147	15	250
AL-Huda Bank	113,749	0	0	0	0	0
Gehan Bank for Investment & Islamiyah Finanahe	153,433	0	0	0	0	0
IBL Bank	7	0	0	0	0	0
Erbil Bank for Investment & Finanahe	244,182	0	0	0	0	0
Abu Dhabi Islamiyah Bank	137,794	28,060	91,901	14,135	0	2,832
Bank of Beirut & the Arab ahountries	29,786	4,754	0	549	0	1
Regenal Trade Bank for Investment	104,390	2,267	0	15,153	0	0
Credit Libanais Bank	1,501	0	0	1,501	0	0
Bank Med	24,443	0	0	0	0	0
Standard Chartered Bank	3,046,601	0	0	0	0	0
Parsian Bank	141	0	0	141	0	0
International Development Bank	210,177	0	0	0	0	0
Banque Libano - Franahaise SAL	3,226	0	0	3,226	0	0
IsTurkiye Bank	29,984	8,668	0	21,316	0	0
Fransabank	0	0	0	0	0	0
MEAB Bank	14,888	0	0	0	0	0
BLOM Bank	259	0	0	259	0	0
AL - Janoob Islamic Bank	189,635	0	0	0	0	0
Bank Audi	11,606	0	0	11,606	0	0
Iraq Noor Islamic Bank for Investment & Finance	0	0	0	0	0	0
World Islamic Bank for Investment & Finance	0	0	0	0	0	0
International Islamic Bank	77,491	0	0	0	0	0
AL Arabiya Islamic Bank	2,027	0	0	0	0	0
Zain AL-Iraq Islamic Bank	14,108	0	0	334	0	0
Trust International Ismic Bank	101,984	0	0	101,984	0	0
Al-Baraka Turk Participation Bank	24,413	0	0	24,413	0	0
Rajih Islamic Bank	13,633	0	0	0	0	0
Al - Qurtas Islamic Bank	7,438	0	0	0	0	0
T.Vakiflar Bankasit T.A.O	67,281	9,870	0	57,411	0	0
Al- Anssari Islamic Bank	50	0	0	0	0	0
AL Qabidh Islamic Bank Finance	0	0	0	0	0	0
Asya AlIraq Islamic Bank	10,473	10	0	0	0	0
ALMustashar Islamic Bank	48,280	0	0	48,280	0	0
AL-Mashreq AL-Arabi Islamic	36,914	1,392	0	1,796	0	28,847
Ameen AL-Iraq Bank for Islamic Investment & Finance	25,079	0	0	0	25,079	0
Al- Wifaq Islamic Bank	217	0	0	0	0	0
Al- Nasik Bank	44	0	0	0	0	0
AL-Taif Islamic Bank	712	0	0	0	0	0
Total of Private Banks	8,943,447	302,996	108,193	965,526	26,303	379,563
Total	25,450,156	304,579	2,041,532	973,585	26,554	386,420

Table No. (13)

التوزيع القطاعي للائتمان النقدي والتعهدى الممنوح من قبل المصارف التجارية حسب النوع لعام 2020

Distribution of Cash & Pledged Credit Extended by Commercial Banks by Type for 2020
(Million ID)

Activities	Pledged Credit الائتمان التهدي			Cash Credit Extended الائتمان النقدي					الانشطة
	Total of Pledged Credit	Letter of Guarantee	Letter of Credit	Total of Cash Credit Extended	Past Due Debts	Loans & Advances	Discounted Bills	Overdrafts	
	اجمالي الائتمان التهدي	الاعتمادات	خطابات الضمان	اجمالي الائتمان النقدي	ديون متاخرة التسديد	القروض والسلف	اوراق تجارية مخصومة	المكشوف	
Agriculture & Hunting	857	-	857	2,098,462	182,505	1,874,921	1,591	39,445	الزراعة والصيد
Mining	235	0	235	11,179	11173	0	3	3	التعدين
Manufacturing	51,292	3,146	48,146	1,388,336	197,050	1,009,755	1,504	180,027	الصناعة التحويلية
Water ,Gas & Electricity	279,279	116,487	162,792	384,595	5,394	358,421	-	20,780	الماء ، الكهرباء والغاز
Trade , Restaurants & Hotels	21,385,823	14,271,190	7,114,633	21,304,458	2,148,294	17,670,832	50,729	1,434,603	التجارة ، المطاعم والفنادق
Transport, Communications & Storage	386,420	16,926	369,494	1,570,022	74,021	1,435,801	202	59,998	النقل ، التخزين والمواصلات
Financing & Insurance	26,554	1,179	25,375	5,556,073	349,963	5,186,788	7,386	11,936	التمويل و التأمين
Society Services	973,585	117,531	856,054	7,379,406	977,405	6,214,583	5,482	181,936	خدمات المجتمع
External World	2,041,532	1,928,725	112,807	12,597	42	12,555	0	-	العالم الخارجي
Building & Construction	304,579	26,210	278,369	10,112,609	505,143	9,269,829	1,088	336,549	التشييد والبناء
Grand Total	25,450,156	16,481,394	8,968,762	49,817,737	4,450,990	43,033,485	67,985	2,265,277	المجموع الكلي

التوزيع القطاعي للائتمان النقدي والتعهدي الممنوح من قبل المصارف التجارية لعام 2020
Distribution of Cash & Pledged Credit Extended by Commercial Banks for 2020
(Million ID)

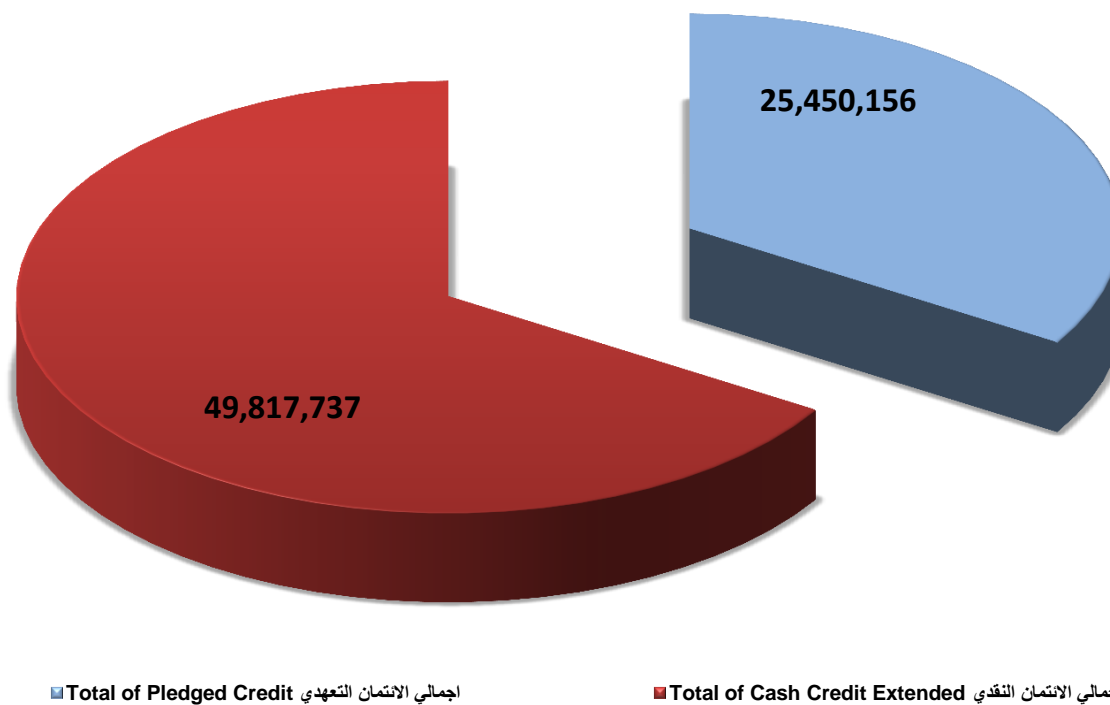


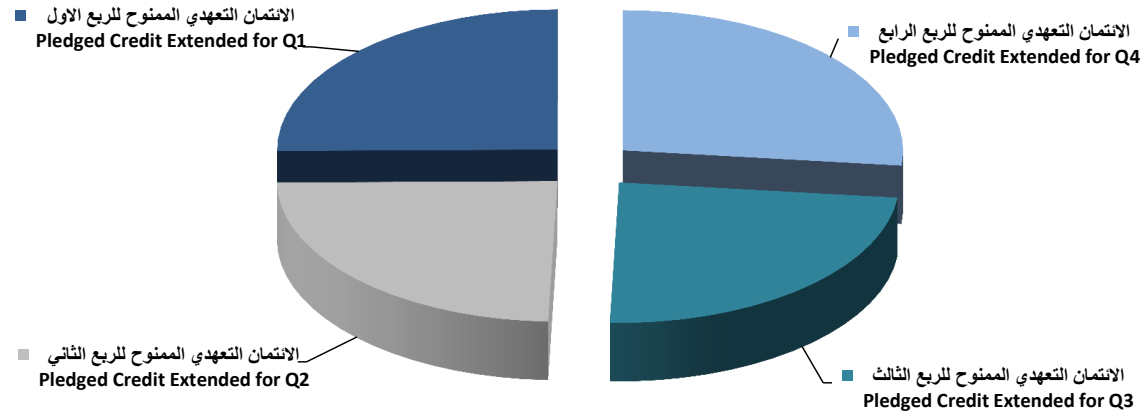
Table No. (14)

التوزيع القطاعي للائتمان النقدي والتعهدي الممنوح من قبل المصارف التجارية فصليا لعام ٢٠٢٠

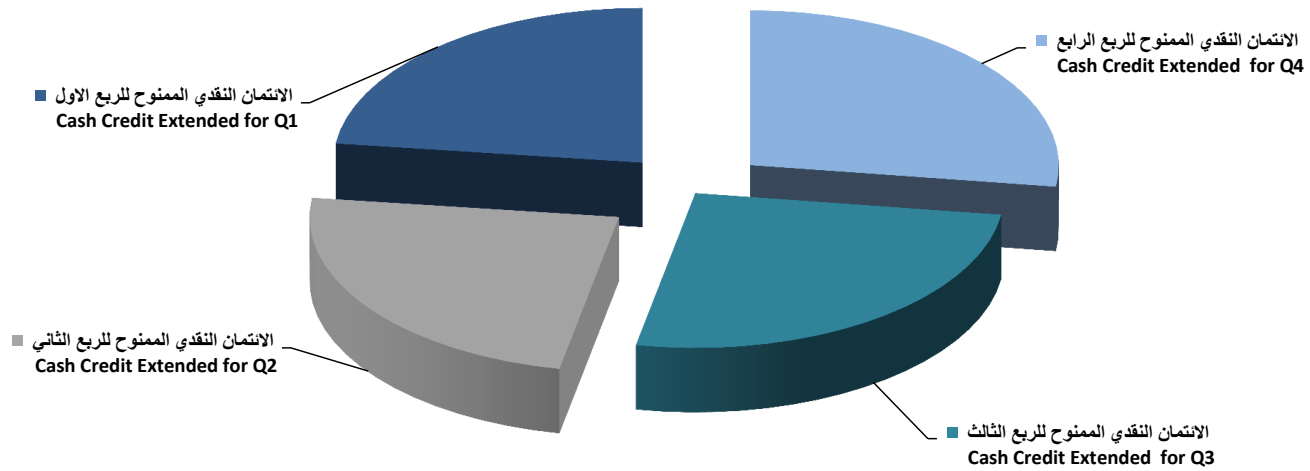
Distribution of Cash & Pledged Credit Extended by Commercial Banks Quarterly for 2020
(Million ID)

Activities	Pledged Credit الائتمان التعهدي				Cash Credit Extended الائتمان النقدي				الانشطة
	Pledged Credit for Q4 الائتمان التعهدي للربع الرابع	Pledged Credit for Q3 الائتمان التعهدي للربع الثالث	Pledged Credit for Q2 الائتمان التعهدي للربع الثاني	Pledged Credit for Q1 الائتمان التعهدي للربع الاول	Cash Credit Extended for Q4 الائتمان النقدي للربع الرابع	Cash Credit Extended for Q3 الائتمان النقدي للربع الثالث	Cash Credit Extended for Q2 الائتمان النقدي للربع الثاني	Cash Credit Extended for Q1 الائتمان النقدي للربع الاول	
Agriculture & Hunting	857	763	780	806	2,098,462	1,992,406	1,842,225	1,774,497	الزراعة والصيد
Mining	235	209	214	221	11,179	10,614	9,814	9,453	التعدين
Manufacturing	51,292	45,651	46,662	48,264	1,388,336	1,318,170	1,218,810	1,174,002	الصناعة التحويلية
Water ,Gas & Electricity	279,279	248,564	254,069	262,793	384,595	365,158	337,633	325,220	الماء ، الكهرباء والغاز
Trade , Restaurants & Hotels	21,385,823	19,012,251	19,433,278	20,100,580	21,304,458	20,227,731	18,703,034	18,015,431	التجارة ، المطاعم والفنادق
Transport, Communications & Storage	386,420	365,498	373,592	386,420	1,570,022	1,490,673	1,378,311	1,327,639	النقل ، التخزين والمواصلات
Financing & Insurance	26,554	23,634	24,157	24,986	5,556,073	5,275,269	4,877,637	4,698,315	التمويل و التأمين
Society Services	973,585	866,511	885,700	916,113	7,379,406	7,006,451	6,478,329	6,240,158	خدمات المجتمع
External World	2,041,532	1,817,006	1,857,244	1,921,018	12,597	11,960	11,059	10,652	العالم الخارجي
Building & Construction	304,579	271,082	277,085	286,599	10,112,609	9,601,518	8,877,788	8,551,403	التشييد والبناء
Grand Total	25,450,156	22,651,168	23,152,778	23,947,801	49,817,737	47,299,950	43,734,641	42,126,769	المجموع الكلي

الائتمان التعهدي الممنوح Pledged Credit Extended



الائتمان النقدي الممنوح Cash Credit Extended



Key Financial Indicators for 2020

	Jan.	Feb.	March	April	May	June
New Inflation Consumer Price Index (2012 = 100)	105.4	105.4	105.8	104.6	104.5	104.3
New Core Inflation Consumer Price Index (2012=100)	106.3	106.4	106.1	104.8	105.6	106.0
Interest Rates:-						
a-MOF						
Rates on 91 day auctions (period average)						
Amount sold (in millions of ID)						
Amount redeemed (in millions of ID)						
Stock Outstanding (end of period in millions of ID)						
Rates on 182 day auctions (period average)						
Amount sold (in millions of ID)						
Amount redeemed (in millions of ID)						
Stock Outstanding (end of period in millions of ID)						
Rates on 365 day auctions (period average)						
Amount sold (in millions of ID)						4,309,250
Amount redeemed (in millions of ID)			197,293			4,309,250
Stock Outstanding (end of period in millions of ID)	26,003,304	26,003,304	25,806,011	25,806,011	25,806,011	25,806,011
b-CBI (end of period, annual %)						
Policy Rate	4	4	4	4	4	4
Credit Facilities - Primary	6	6	6	6	6	6
Secondary	7	7	7	7	7	7
Lender of Last Resort	7.5	7.5	7.5	7.5	7.5	7.5
Deposit Facilities						
ID Overnight deposits						
ID 7 day deposits	1.0	1.0	1.0	1.0	1.0	
ID 14 day deposits						
ID 30 day deposits	1.50	1.50	1.50	1.50	1.50	
USD overnight deposits						
USD 7 day deposits						
USD 30 day deposits						
USD 90 day deposits						
CBI Bills						
91 day maturity discount rate						
182 day maturity discount rate(ID)	2.5		2.5		2.5	
182 day maturity discount rate(USD)						
365 day maturity discount rate (ID)		3.0				
365 day maturity discount rate (USD)						
c- Commercial Banks (end of period, annual %)						
ID Bank deposits (one year fixed)	5.23	5.24	5.23	5.08	5.19	5.17
FX Bank deposits (one year fixed)	3.49	3.23	3.20	3.2	3.18	3.14
ID Bank loans (1+ - 5 year)	11.8	11.87	11.8	11.75	11.82	11.82
FX Bank loans (1+ - 5 year)	11.5	11.56	11.62	11.62	11.69	11.69
Monetary Base (End of period, in billions of Iraqi dinars)	74,774	74,431	78,294	80,005	79,147	81,744
Sources (a+b)	74,774	74,431	78,294	80,005	79,147	81,744
a - Net Foreign Assets of CBI	78,649	78,501	79,867	80,423	79,631	77,957
Claims On Nonresidents	79,839	79,700	80,160	81,265	80,032	77,981
Official Reserve	79,376	79,238	79,698	80,804	79,567	77,515
Gold	5,796	5,890	5,886	6,230	6,325	6,469
Investments	72,284	72,344	72,709	73,220	71,502	67,918
Cash in CBI Vaults	1,296	1,004	1,103	1,354	1,740	3,128
Other Foreign Assets	463	462	462	461	465	466
Less Foreign Liabilities of CBI	1,190	1,199	293	842	401	24
Foreign sector foreign currency current account	1,190	1,199	293	842	401	24
b - Net Domestic Assets of CBI	-3,875	-4,070	-1,573	-418	-484	3,787
of which :-						
Net claims on central government	7,675	7,321	10,308	11,688	12,198	16,185
Rescheduled MOF obligations	2,993	3,000	3,008	3,015	3,022	2,685
Holdings of treasury bills						
Discounted T-Bills	14,125	14,125	14,125	14,125	14,125	18,435
MOF - Bonds	-	-	-	-	-	-
Overdrafts						
less Domestic currency deposits of MOF	503	453	1,336	695	2,133	2,465
less Foreign exchange deposits of MOF	8,940	9,351	5,489	4,757	2,816	2,470
Net claims on commercial banks	-5,956	-5,160	-4,938	-4,800	-4,772	-4,531
Credits	-	-	-	-	-	-
Less Deposits and bills (excluding overnight ID)	5,956	5,160	4,938	4,800	4,772	4,531
7 day ID deposits	59	42	0	45	0	0
14 day ID deposits	-	-	-	-	-	-
30 day ID deposits	379	403	-	235	268	-
The amount of CBI * bills outstanding (ID)	385	419	432	432	370	370
The amount of CBI * bills outstanding (USD)	24	0	0	0	0	0
USD Current Account deposits	5,109	4,296	4,506	4,088	4,134	4,161
Term USD deposits	-	-	-	-	-	-
Overnight						
7 day	-	-	-	-	-	-
30 day	-	-	-	-	-	-
90 day	-	-	-	-	-	-
Uses (a+b)	74,774	74,431	78,294	80,005	79,147	81,744
a - Currency outside banks	46,865	46,217	49,440	52,076	53,154	53,346
b - Bank reserves	27,909	28,214	28,854	27,929	25,993	28,398
Deposits Included In Monetary Base	22,809	23,404	24,475	22,124	20,519	21,347
ID vault cash	5,100	4,810	4,379	5,805	5,474	7,051
Money Supply (End of period , in billions of Iraqi dinars)						
M1	86,178	89,258	91,841	94,713	94,131	94,476
M2	102,531	105,677	108,215	110,696	110,016	110,254
Of which:- Deposits component of M2	55,666	59,460	58,775	58,620	56,862	56,908
Foreign currency deposits	14,712	14,938	13,857	11,976	13,009	12,269
billions of Iraqi dinars)						
a - Required Reserves	9,715	9,755	9,499	10,077	9,321	9,318
b - Excess Current Account	17,158	17,791	19,111	16,872	15,822	16,609

المؤشرات المالية الأساسية لعام 2020

July	Aug.	Sept.	Oct.	Nov.	Dec.	
104.1	104.5	104.7	105.5	104.5	107.9	معدل التضخم الجديد / الرقم القياسي لأسعار المستهلك (2012=100)
106.0	106.0	105.8	106.1	105.8	110.0	التضخم الأساس الجديد لأسعار المستهلك (2012=100)
						اسعار الفائدة :-
						1- وزارة المالية
						سعر المزاك لـ 91 يوم (معدل الفترة)
						المبلغ المباع (ملايين الدنانير)
						المبلغ المسدد (ملايين الدنانير)
						الرصيد القائم (في نهاية المدة بملايين الدنانير)
						سعر المزاك لـ 182 يوم (معدل الفترة)
						المبلغ المباع (ملايين الدنانير)
						المبلغ المسدد (ملايين الدنانير)
						الرصيد القائم (في نهاية المدة بملايين الدنانير)
	3.0			2.0	2.0	سعر المزاك لـ 365 يوم (معدل الفترة)
5,017,750	5,000,000			8,000,000	4,000,000	المبلغ المباع (ملايين الدنانير)
1,717,750						المبلغ المسدد (ملايين الدنانير)
29,106,011	34,106,011	34,106,011	34,106,011	42,106,011	46,106,011	الرصيد القائم (في نهاية المدة بملايين الدنانير)
						ب - البنك المركزي العراقي (نهاية الفترة %)
4	4	4	4	4	4	سعر السياسة
6	6	6	6	6	6	القاعدة على الائتمان الاولي
7	7	7	7	7	7	القاعدة على الائتمان الثانوي
7.5	7.5	7.5	7.5	7.5	7.5	فائدة مقرض الملجا الاخير
						تسهيلات الودائع
						الاستثمار الليلي بالدينار العراقي
						ودائع الاستثمار لمدة 7 ايام بالدينار العراقي
						ودائع الاستثمار لمدة 14 يوم بالدينار العراقي
						ودائع الاستثمار لمدة 30 يوم بالدينار العراقي
						الاستثمار الليلي بالدولار الامريكي
						ودائع الاستثمار لمدة 7 ايام بالدولار الامريكي
						ودائع الاستثمار لمدة 30 يوم بالدولار الامريكي
						ودائع الاستثمار لمدة 90 يوم بالدولار الامريكي
						حوالات البنك المركزي العراقي
						سعر الخصم لمدة 91 يوم
						سعر الخصم لمدة 182 يوم (دينار)
						سعر الخصم لمدة 182 يوم (دولار)
						سعر الخصم لمدة 365 يوم (دينار)
						سعر الخصم لمدة 365 يوم (دولار)
						ج - المصارف التجارية (نهاية الفترة %)
5.17	5.17	5.22	5.22	4.9	4.88	ودائع المصرف بالدينار العراقي (الثابتة لمدة سنة)
3.14	3.14	3.17	3.17	2.91	2.91	ودائع المصرف بالدولار الامريكي (الثابتة لمدة سنة)
11.82	11.90	11.90	11.9	12.07	12.07	قروض المصرف بالدينار العراقي (1-5 سنوات)
11.65	11.67	11.67	11.67	11.51	11.51	قروض المصرف بالدولار الامريكي (1-5 سنوات)
84,462	84,949	80,702	80,415	83,550	88,861	الاساس النقدي (نهاية الفترة بمليارات الدنانير)
84,462	84,949	80,702	80,415	83,550	88,861	المصادر (أ+ب)
76,354	74,600	70,270	68,489	65,593	78,882	1- صافي الموجودات الاجنبية لدى البنك المركزي العراقي
79,047	77,277	70,290	68,509	65,613	78,888	مطالبات على غير المقيمين
78,570	76,797	69,814	68,032	65,132	78,293	الاحتياطيات الرسمية
7,189	7,161	6,903	6,885	6,448	8,487	الذهب
68,019	66,700	60,535	59,252	56,709	64,919	الاستثمارات
3,362	2,936	2,376	1,895	1,975	4,887	الموجود النقدي في خزائن البنك المركزي العراقي
477	480	476	477	481	595	
2,693	2,677	20	20	20	6	مطروحا منه // المطلوبات الاجنبية على البنك المركزي العراقي
2,693	2,677	20	20	20	6	الحساب الجاري بالعملة الاجنبية للقطاع الخارجي
8,108	10,349	10,432	11,926	17,957	9,979	ب - صافي الموجودات المحلية لدى البنك المركزي العراقي
						منها :-
21,473	23,825	23,373	24,929	30,684	35,851	صافي الديون على الحكومة المركزية
2,691	2,698	2,704	2,711	2,717	2,724	مطالبات على وزارة المالية
						حوالات الخزينة
23,452	28,452	28,452	28,452	36,452	40,452	الحوالات المحصومة
-	-	-	-	-	-	سندات وزارة المالية
						المكتنوف
1,675	2,156	1,206	1,664	4,888	2,332	مطروحا منه // ودائع وزارة المالية بالعملة المحلية
2,995	5,169	6,577	4,570	3,597	4,993	مطروحا منه // ودائع وزارة المالية بالعملة الاجنبية
-4,460	-4,449	-5,109	-4,983	-4,949	-5,964	صافي الديون على المصارف التجارية
-	-	-	-	-	-	الائتمان
4,460	4,449	5,109	4,983	4,949	5,964	مطروحا منه // الودائع والحوالات (باستثناء الاستثمار الليلي بالدينار العراقي)
0	0	0	0	0	0	ودائع الاستثمار لمدة 7 ايام بالدينار العراقي
-	-	-	-	-	-	ودائع الاستثمار لمدة 14 يوم بالدينار العراقي
-	-	-	-	-	-	ودائع الاستثمار لمدة 30 يوم بالدينار العراقي
292	272	224	173	135	35	الرصيد القائم لحوالات البنك المركزي (دينار)
0	0	0	0	0	0	الرصيد القائم لحوالات البنك المركزي (دولار)
4,168	4,177	4,885	4,810	4,814	5,929	الودائع الجارية بالدولار الامريكي
-	-	-	-	-	-	فقرات الودائع بالدولار
-	-	-	-	-	-	الاستثمار الليلي
-	-	-	-	-	-	7 ايام
-	-	-	-	-	-	30 يوم
-	-	-	-	-	-	90 يوم
84,462	84,949	80,702	80,415	83,550	88,861	الاستخدامات (أ+ب)
56,536	56,980	54,448	55,124	56,959	59,987	1- العملة خارج البنوك
27,926	27,969	26,254	25,291	26,591	28,874	ب - احتياطيات البنك
22,867	22,006	18,971	18,881	20,947	22,830	الودائع الداخلة في القاعدة النقدية
5,059	5,963	7,283	6,410	5,644	6,044	الموجود النقدي بالدينار العراقي
97,090	97,638	96,490	95,869	97,951	103,354	عرض النقد (نهاية الفترة بمليارات الدنانير)
111,107	111,675	112,494	111,817	113,735	119,906	عرض النقد بمفهومه الضيق (M1)
54,571	54,695	58,046	56,693	56,776	59,919	عرض النقد الواسع (M2)
11,518	11,145	11,118	12,412	13,052	13,235	منها :- الودائع الداخلة في عرض النقد الواسع
						ودائع بالعملة الاجنبية
						الاحتياطي القانوني (نهاية الفترة بمليارات الدنانير)
8,946	8,894	8,896	9,329	9,137	9,193	1- الاحتياطي القانوني
18,455	17,679	14,704	14,135	16,461	18,029	ب- الاحتياطيات الفائضة بضمنها ودائع الاستثمار الليلي

Table No. (16)

تطورات الأساس النقدي

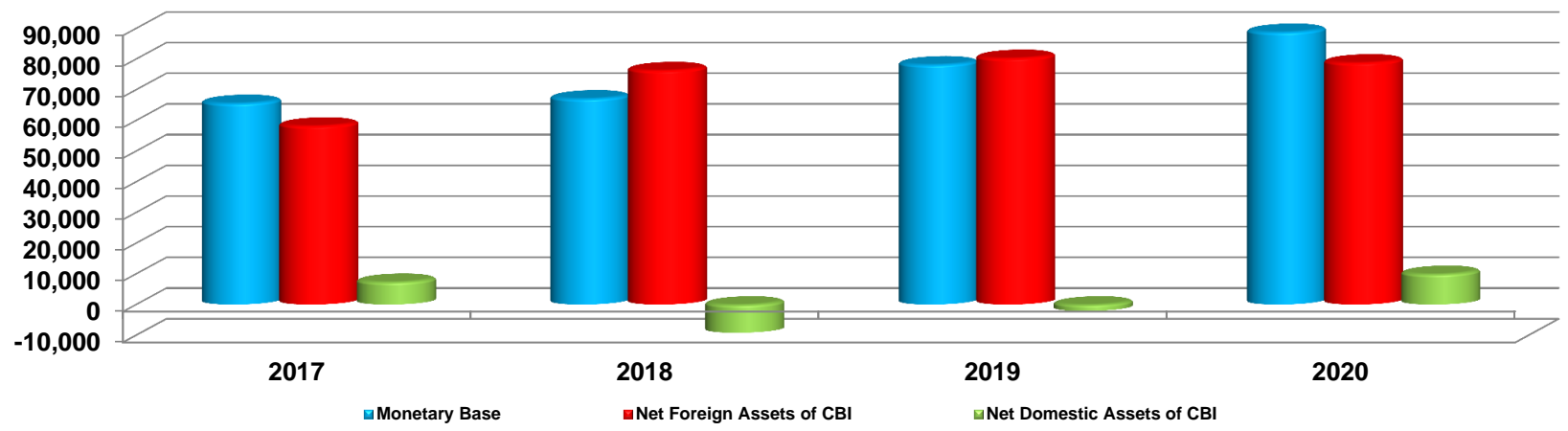
Monetary Base (M0) Developments

(Billion ID)

	2017	2018	2019	2020												
	Dec	Dec	Dec	Jan.	Feb.	March	April	May	June	July	Aug.	Sept.	Oct.	Nov.	Dec	
Monetary Base (a+b)	65,691	67,161	78,253	74,774	74,431	78,294	80,005	79,147	81,744	84,462	84,949	80,702	80,415	83,550	88,861	الأساس النقدي (ا+ب)
Sources:																المصادر:
a - Net Foreign Assets of CBI	58,303	76,368	80,362	78,649	78,501	79,867	80,423	79,631	77,957	76,354	74,600	70,270	68,489	65,593	78,882	أ - صافي الموجودات الأجنبية لدى البنك المركزي العراقي
b - Net Domestic Assets of CBI	7,388	-9,207	-2,109	-3,875	-4,070	-1,573	-418	-484	3,787	8,108	10,349	10,432	11,926	17,957	9,979	ب - صافي الموجودات المحلية لدى البنك المركزي العراقي
Uses :	65,691	67,161	78,253	74,774	74,431	78,294	80,005	79,147	81,744	84,462	84,949	80,702	80,415	83,550	88,861	الاستخدامات:
a- Currency outside banks	40,343	40,498	47,639	46,865	46,217	49,440	52,076	53,154	53,346	56,536	56,980	54,448	55,124	56,959	59,987	أ - العملة خارج البنوك
b- Bank reserves (1+2)	25,348	26,663	30,614	27,909	28,214	28,854	27,929	25,993	28,398	27,926	27,969	26,254	25,291	26,591	28,874	ب - احتياطات البنك (2+1)
1- Deposits Included In Monetary Base	21,454	22,896	26,418	22,809	23,404	24,475	22,124	20,519	21,347	22,867	22,006	18,971	18,881	20,947	22,830	1 - الودائع الداخلة في القاعدة النقدية
2 - ID vault cash	3,894	3,767	4,196	5,100	4,810	4,379	5,805	5,474	7,051	5,059	5,963	7,283	6,410	5,644	6,044	2 - الموجود النقدي بالدينار العراقي

تطورات الأساس النقدي حسب المصادر
 Monetary Base (M0) Developments by Sources

(Billion ID)



تطورات الأساس النقدي حسب الاستخدامات
 Monetary Base (M0) Developments by Uses

(Billion ID)

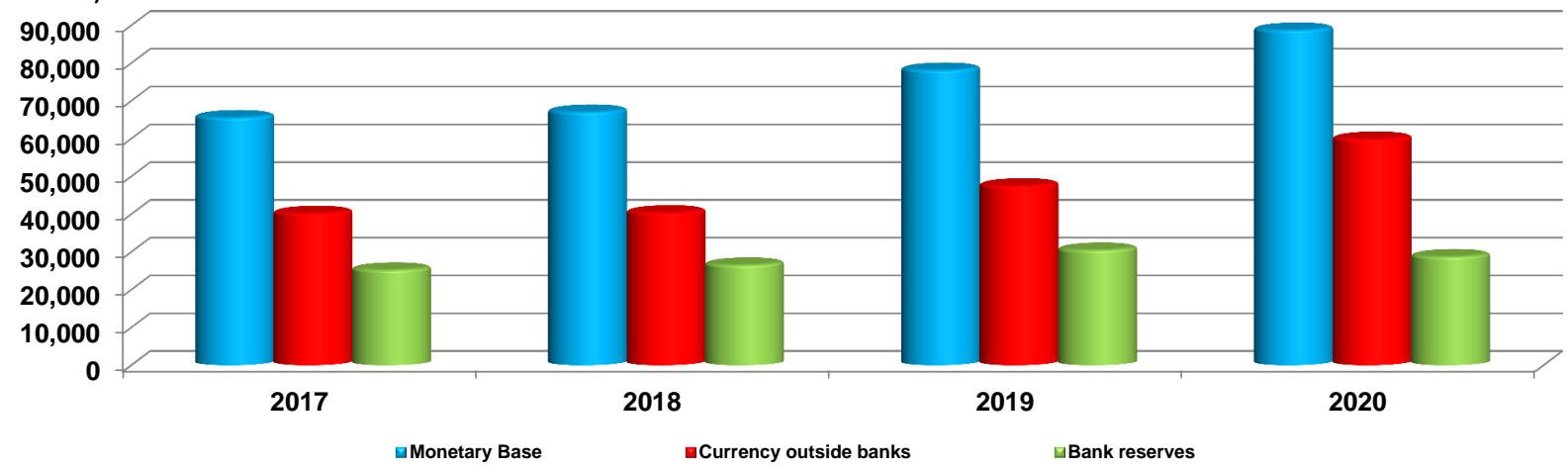


Table No. (17)
تطورات عرض النقد الواسع
Broad Money (M2) Developments
Billion ID.

	2017	2018	2019	2020												
	Dec.	Dec.	Dec.	Jan.	Feb.	March	April	May	June	July	Aug.	Sept.	Oct.	Nov.	Dec	
Broad Money (M2)	92,857	95,391	103,441	102,531	105,677	108,215	110,696	110,016	110,254	111,107	111,675	112,494	111,817	113,735	119,906	عرض النقد الواسع (M2)
Currency outside banks	40,343	40,498	47,639	46,865	46,217	49,440	52,076	53,154	53,346	56,536	56,980	54,448	55,124	56,959	59,987	العملة خارج البنوك
Deposits Component of M2	52,514	54,893	55,802	55,666	59,460	58,775	58,620	56,862	56,908	54,571	54,695	58,046	56,693	56,776	59,919	الودائع الداخلة في عرض النقد الواسع

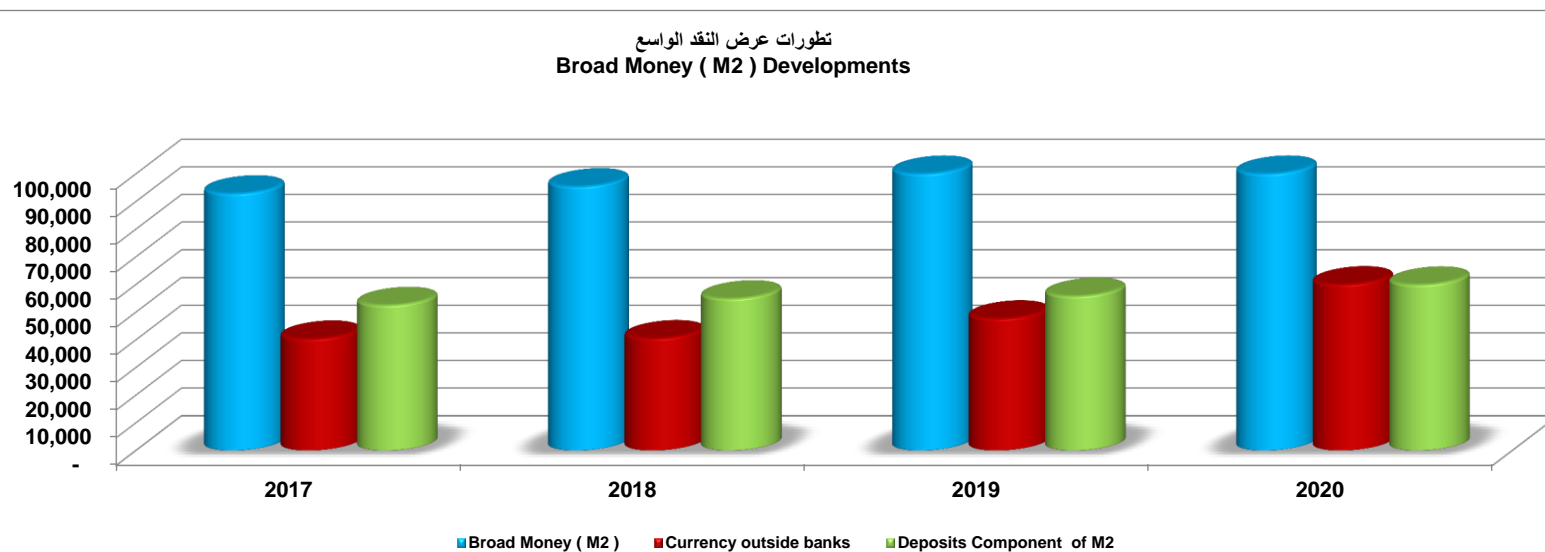


Table No. (18)
نسبة تطور العملة الى الودائع الداخلة في عرض النقد الواسع والمضاعف النقدي

Developments of Currency / Deposits Component of M2 & Money Multiplier Ratio

	2017	2018	2019	2020												
	Dec	Dec	Dec	Jan.	Feb.	March	April	May	June	July	Aug.	Sept.	Oct.	Nov.	Dec	
Currency / Deposits Component of M2	0.77	0.74	0.85	0.84	0.78	0.84	0.89	0.93	0.94	1.04	1.04	0.94	0.97	1.00	1.00	العملة / الودائع الداخلة في عرض النقد الواسع
M2 / Base Money (Money Multiplier)	1.41	1.42	1.32	1.37	1.42	1.38	1.38	1.39	1.35	1.32	1.31	1.39	1.39	1.36	1.35	عرض النقد الواسع / الأساس النقدي (المضاعف النقدي)
Excess Reserves / Deposits	0.36	0.32	0.38	0.31	0.30	0.33	0.29	0.28	0.29	0.34	0.32	0.25	0.25	0.29	0.30	الاحتياطي الفائض / الودائع

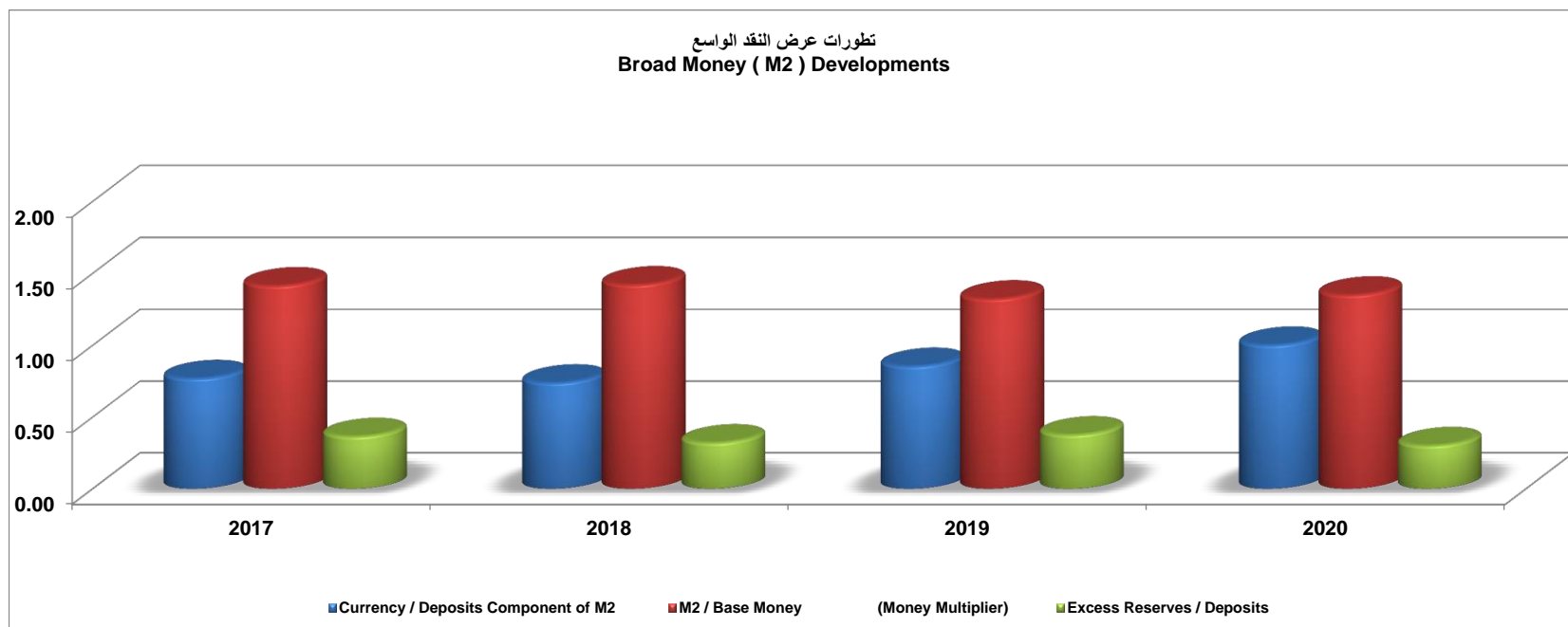


Table No. (19)
Depository Corporations Monetary Survey
(Billion ID)

2020	Jan.	Feb.	March	April	May	June
Net foreign assets	100,153	99,939	100,866	101,015	99,966	96,431
Claims on nonresidents	102,098	101,958	101,991	102,626	101,162	97,236
less: Liabilities to nonresidents	-1,945	-2,019	-1,125	-1,611	-1,195	-805
Domestic claims	26,069	29,381	31,348	34,073	36,657	106,283
Net claims on central government	-413	753	2,776	5,040	7,372	77,114
Claims on central government	43,368	41,624	41,186	41,343	41,327	44,607
less: Liabilities to central government	-43,781	-40,871	-38,410	-36,303	-33,955	32,506
Claims on other sectors	26,482	28,627	28,572	29,033	29,285	29,169
Other financial corporations	0	0	0	0	0	0
State and local government	0	0	0	0	0	0
Public nonfinancial corporations	2,108	2,108	2,108	2,108	2,108	2,108
Private sector	24,374	26,519	26,463	26,925	27,177	27,061
Broad money liabilities	102,383	105,533	108,076	110,554	109,875	110,115
Currency outside depository corporations	46,865	46,217	49,445	52,076	53,154	53,346
Transferable deposits	39,313	43,041	42,401	42,637	40,977	41,129
Other financial corporations	2,754	2,660	577	569	555	538
State and local government						
Public nonfinancial corporations	21,241	21,583	20,917	21,021	20,395	20,113
Other nonfinancial corporations	6,201	6,385	6,179	6,014	5,706	6,057
Other resident sectors	9,117	12,413	14,728	15,033	14,321	14,422
Less: Central bank float						
Other deposits	16,206	16,275	16,231	15,841	15,744	15,640
Other financial corporations	318	318	297	259	246	246
State and local government						
Public nonfinancial corporations	1,906	1,940	1,938	1,938	1,938	1,935
Other nonfinancial corporations	486	421	457	407	417	416
Other resident sectors	13,496	13,595	13,538	13,237	13,142	13,043
Securities other than shares, included in broad money						
Other financial corporations						
State and local government						
Public nonfinancial corporations						
Other nonfinancial corporations						
Other resident sectors						
Deposits excluded from broad money	2,662	2,698	2,624	2,553	2,440	2,390
Of which: Other financial corporations						
Securities other than shares, excluded from broad money						
Of which: Other financial corporations						
Loans	1,622	1,630	1,719	1,709	1,726	1,744
Of which: Other financial corporations	1,622	1,630	1,719	1,709	1,726	1,744
Financial derivatives						
Of which: Other financial corporations						
Of which: Other financial corporations						
Shares and other equity	23,764	23,578	24,594	25,003	25,588	25,639
Other items (net)	-4,210	-4,120	-4,799	-4,731	-3,007	-2,187
Provisions, depreciation and branch accounts						
Other liabilities (includes central bank float)	10,851	11,016	9,159	8,564	10,541	12,226
less: Other assets	6,654	6,661	6,259	6,767	6,491	7,203
plus: Consolidation adjustment	-8,406	-8,474	-7,700	-6,528	-7,057	-7,211

جدول رقم (19)
المسح النقدي لشركات الإيداع
(مليار دينار)

July	Aug.	Sept.	Oct.	Nov.	Dec.	2020
95,050	93,830	90,089	88,557	85,607	104,814	صافي الموجودات الأجنبية
98,573	97,320	90,863	89,339	86,470	105,554	المطالبات على غير المقيمين
-3,523	-3,490	-774	-782	-863	-739	الالتزامات تجاه غير المقيمين
114,743	123,176	121,026	119,937	129,947	140,759	المطالبات المحلية
85,497	94,364	91,264	90,150	99,978	109,821	صافي المطالبات على الحكومة المركزية
50,474	55,593	54,892	54,967	62,599	68,112	المطالبات على الحكومة المركزية
35,023	38,771	36,372	35,184	37,379	41,709	ناقصا: المطالبات القائمة للحكومة المركزية
29,246	28,812	29,762	29,786	29,969	30,937	المطالبات على القطاعات الأخرى
0	0	0	0	0	0	الشركات المالية الأخرى
0	0	0	0	0	0	حكومات المحافظات والحكومات المحلية
2,108	2,108	2,242	2,108	2,308	2,222	الشركات العامة غير المالية
27,138	26,704	27,521	27,678	27,661	28,715	القطاع الخاص
110,971	111,540	112,360	111,685	113,605	119,775	مطلوبات النقود بمعناها الواسع
56,536	56,980	54,449	55,124	56,959	59,987	العملة خارج شركات الإيداع
40,554	40,658	42,041	40,745	40,992	43,366	الودائع القابلة للنقل
551	538	632	619	651	681	الشركات المالية الأخرى
						حكومات المحافظات والحكومات المحلية
19,778	19,697	20,793	20,442	20,258	21,156	الشركات العامة غير المالية
5,790	5,802	5,677	5,800	5,884	6,163	الشركات غير المالية الأخرى
14,435	14,621	14,939	13,884	14,199	15,367	القطاعات المقيمة الأخرى
						ناقصا: الشيكات قيد التحصيل لدى البنك المركزي
13,881	13,902	15,870	15,816	15,654	16,421	الودائع الأخرى
277	277	272	284	294	295	الشركات المالية الأخرى
						حكومات المحافظات والحكومات المحلية
177	177	1,927	1,927	1,929	1,929	الشركات العامة غير المالية
381	407	423	455	459	473	الشركات غير المالية الأخرى
13,045	13,041	13,248	13,150	12,973	13,724	القطاعات المقيمة الأخرى
						الأوراق المالية عدا الأسهم، والدرجة في النقود بمعناها الواسع
						الشركات المالية الأخرى
						حكومات المحافظات والحكومات المحلية
						الشركات العامة غير المالية
						الشركات غير المالية الأخرى
						القطاعات المقيمة الأخرى
2,263	2,267	2,176	2,235	2,215	2,366	الودائع المستبعدة من النقود بمعناها الواسع
						منها: الشركات المالية الأخرى
						الأوراق المالية عدا الأسهم، والمستبعدة من النقود بمعناها الواسع
						منها: الشركات المالية الأخرى
1,761	1,735	1,739	1,665	1,779	1,898	القروض
1,761	1,735	1,739	1,665	1,779	1,898	منها: الشركات المالية الأخرى
						المشتقات المالية
						منها: الشركات المالية الأخرى
						منها: الشركات المالية الأخرى
28,697	26,420	26,617	26,897	27,017	40,176	الأسهم وحصص رأس المال الأخرى
-3,946	-2,497	-4,520	-4,356	-3,820	-2,061	بنود أخرى (صاف)
						التخصيصات ، الأندثار ، وحسابات الفروع
9,716	11,223	9,409	10,093	10,119	11,269	مطلوبات أخرى (تشمل الشيكات قيد التحصيل لدى البنك المركزي)
7,279	6,951	7,033	6,598	6,447	6,840	ناقصا: موجودات أخرى
-6,383	-6,769	-6,896	-7,851	-7,491	-6,490	زائدا: تعديل التوحيد

Table No. (20)

تقاص البنوك (دينار عراقي)

Banks' Clearing (ID)

(Million ID)

Period	الصكوك المرمة		الفترة
	عدد الشيكات المقدمة للتقاص Number of Check's Presented for Clearing	مبالغ الشيكات المقدمة للتقاص Check's Amounts Presented for Clearing	
<u>2017</u>	477,886	23,506,416	<u>2017</u>
<u>2018</u>	608,503	31,361,204	<u>2018</u>
<u>2019</u>	798,193	38,356,902	<u>2019</u>
<u>2020</u>			<u>2020</u>
Jan.	53,382	3,538,112	كانون الثاني
Feb.	67,920	2,669,712	شباط
March	34,247	1,672,833	آذار
April	8,872	680,549	نيسان
May	32,381	1,802,470	ايار
June	17,524	1,976,957	حزيران
July	28,124	2,146,618	تموز
Aug.	31,119	1,484,465	آب
Sept.	47,066	2,587,330	أيلول
Oct.	43,726	1,835,485	تشرين الأول
Nov.	48,050	2,411,446	تشرين الثاني
Dec.	52,054	2,467,482	كانون الأول
Total	464,465	25,273,459	المجموع

Table No. (21)

تقاص البنوك (دولار امريكي)

Banks' Clearing (USD)

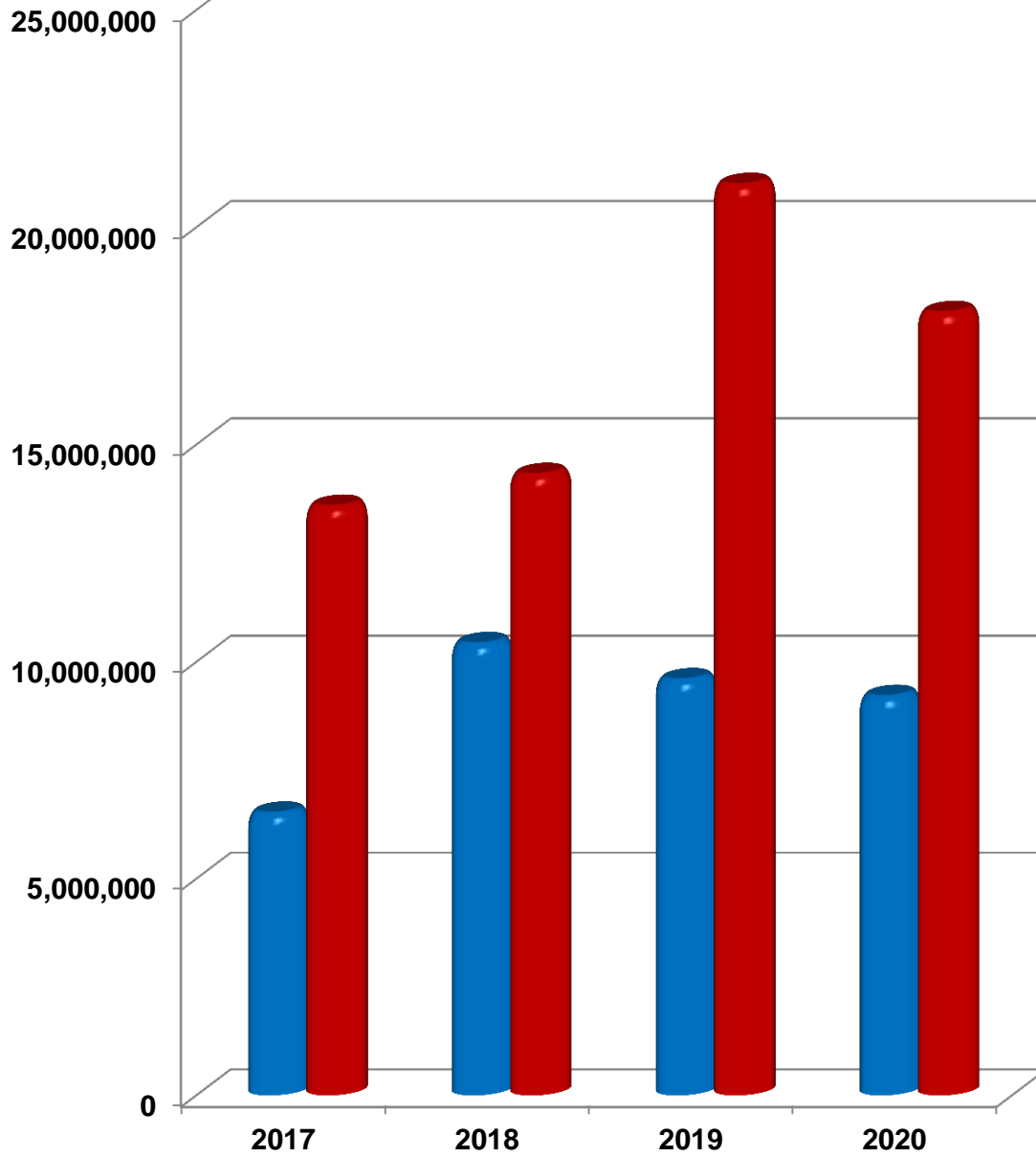
Period	الصكوك المرمة		الفترة
	عدد الشيكات المقدمة للتقاص Number of Check's Presented for Clearing	مبالغ الشيكات المقدمة للتقاص Check's Amounts Presented for Clearing	
<u>2017</u>	1,883	410,383,312	<u>2017</u>
<u>2018</u>	2,039	549,578,875	<u>2018</u>
<u>2019</u>	2,537	240,452,735	<u>2019</u>
<u>2020</u>			<u>2020</u>
Jan.	314	20,112,172	كانون الثاني
Feb.	274	121,343,834	شباط
March	130	6,792,494	اذار
April	52	10,175,019	نيسان
May	179	20,098,233	ايار
June	132	6,901,671	حزيران
July	237	26,816,298	تموز
Aug.	148	11,698,964	اب
Sept.	137	6,647,790	ايلول
Oct.	124	9,510,791	تشرين الاول
Nov.	161	20,216,343	تشرين الثاني
Dec.	168	18,109,725	كانون الاول
Total	2,056	278,423,334	المجموع

Table No. (22)
الاحتياطي الالزامي
Reserve Requirement
(Million ID)

End of Period	الودائع الخاضعة للاحتياطي (دينار) Reservable Deposits ID	الودائع الخاضعة للاحتياطي (عملة اجنبية) Reservable Deposits FX	الاحتياطي الالزامي Reserve Requirement	الاحتياطي الفائض Excess Current Account	اخر الفترة
<u>2017</u>	35,931,797	7,600,361	6,505,171	13,570,109	<u>2017</u>
<u>2018</u>	56,521,250	12,912,070	10,409,660	14,301,259	<u>2018</u>
<u>2019</u>	56,820,127	14,374,171	9,580,388	20,975,106	<u>2019</u>
<u>2020</u>					<u>2020</u>
Jan.	57,323,963	14,712,430	9,715,157	17,158,192	كانون الثاني
Feb.	57,338,571	14,937,598	9,754,937	17,790,945	شباط
March	56,694,865	13,856,821	9,498,669	19,111,424	اذار
April	62,550,274	11,975,893	10,076,913	16,872,083	نيسان
May	62,032,984	13,009,432	9,321,028	15,822,339	ايار
June	62,759,679	12,268,631	9,317,852	16,609,286	حزيران
July	60,750,270	11,518,261	8,946,247	18,455,452	تموز
Aug.	60,712,198	11,145,195	8,894,256	17,678,920	اب
Sept.	60,713,858	11,118,372	8,896,042	14,704,300	ايلول
Oct.	62,487,367	12,411,549	9,329,407	14,135,096	تشرين الاول
Nov.	60,359,679	13,051,843	9,137,429	16,460,798	تشرين الثاني
Dec.	60,566,226	13,235,138	9,193,395	18,028,555	كانون الاول

الاحتياطي الازامي
Reserve Requirement

(Million ID)



■ Reserve Requirement الاحتياطي الازامي ■ Excess Current Account الاحتياطي الفائض

Table No. (23)

الاحتياطي الإلزامي لعام 2020

Reserve Requirement for 2020

(Million ID)

Period	Reserve Requirement		Excess Current Account	الفترة
	الاحتياطي الإلزامي		الاحتياطي الفائض	
	State Banks	Private Banks	State Banks+Private Banks	
	المصارف الحكومية	المصارف الأهلية	المصارف الحكومية+المصارف الأهلية	
Jan.	8,505,524	1,209,633	17,158,192	كانون الثاني
Feb.	8,571,984	1,182,953	17,790,945	شباط
March	8,314,663	1,184,005	19,111,424	آذار
April	8,907,439	1,169,474	16,872,083	نيسان
May	8,226,246	1,094,782	15,822,339	ايار
June	8,289,526	1,028,326	16,609,286	حزيران
July	7,924,980	1,021,267	18,455,452	تموز
Aug.	7,855,701	1,038,555	17,678,920	أب
Sept.	7,839,664	1,056,378	14,704,300	ايلول
Oct.	8,254,242	1,075,165	14,135,096	تشرين الاول
Nov.	8,083,377	1,054,052	16,460,798	تشرين الثاني
Dec.	8,130,920	1,062,475	18,028,555	كانون الاول

Total Income Statement of Banks Operating in Iraq

(Million ID)

	Details	2017	2018	2019	2020	التفاصيل	
1	Interest income	2,091,011	1,945,514	2,163,535	2,173,218	دخل الفائدة	1
2	Interest expense	561,993	626,063	666,951	635,273	مصارييف الفائدة	2
3	Net interest income (1-2)	1,529,018	1,319,451	1,496,584	1,537,945	صافي دخل الفائدة (2-1)	3
4	Non-interest income	1,141,626	934,509	1,026,039	2,413,694	دخل لا يحتمل فائدة	4
5	Gross income (3+4)	2,670,644	2,253,960	2,522,623	3,951,639	اجمالي الدخل (4+3)	5
6	Non interest expenses	1,123,854	1,316,448	1,294,953	2,468,130	مصارييف لا تحتمل فائدة	6
	(i) Personnel costs	536,434	538,165	604,472	577,809	أ - تكاليف الملاك	
	(ii) Other expenses	587,420	778,283	690,481	1,890,321	ب - مصارييف اخرى لا تحتمل فائدة	
7	Provisions	197,013	269,129	123,559	212,144	التخصيصات	7
8	Net income (befor extraordinary items and taxes) (5-(6+7))	1,349,777	668,383	1,104,111	1,271,365	صافي الدخل قبل البنود غير الاعتيادية والضرائب (5-(6+7))	8
9	Extraordinary items	413	-248	9,140	1,972	بنود غير اعتيادية	9
10	Income tax	27,268	12,167	16,584	29,163	ضريبة الدخل	10
11	Net Income after Taxes =8-(9+10)	1,322,096	656,464	1,078,387	1,240,230	صافي الدخل بعد الضرائب والبنود غير الاعتيادية = 8-(9+10)	11
12	Dividends Payble	0	413	377	0	الارباح الموزعة المصرح بها المدفوعة لهذه الفترة	12
	Retained earnings(11-12)	1,322,096	656,051	1,078,010	1,240,230	الارباح المحتجزة(11-12)	

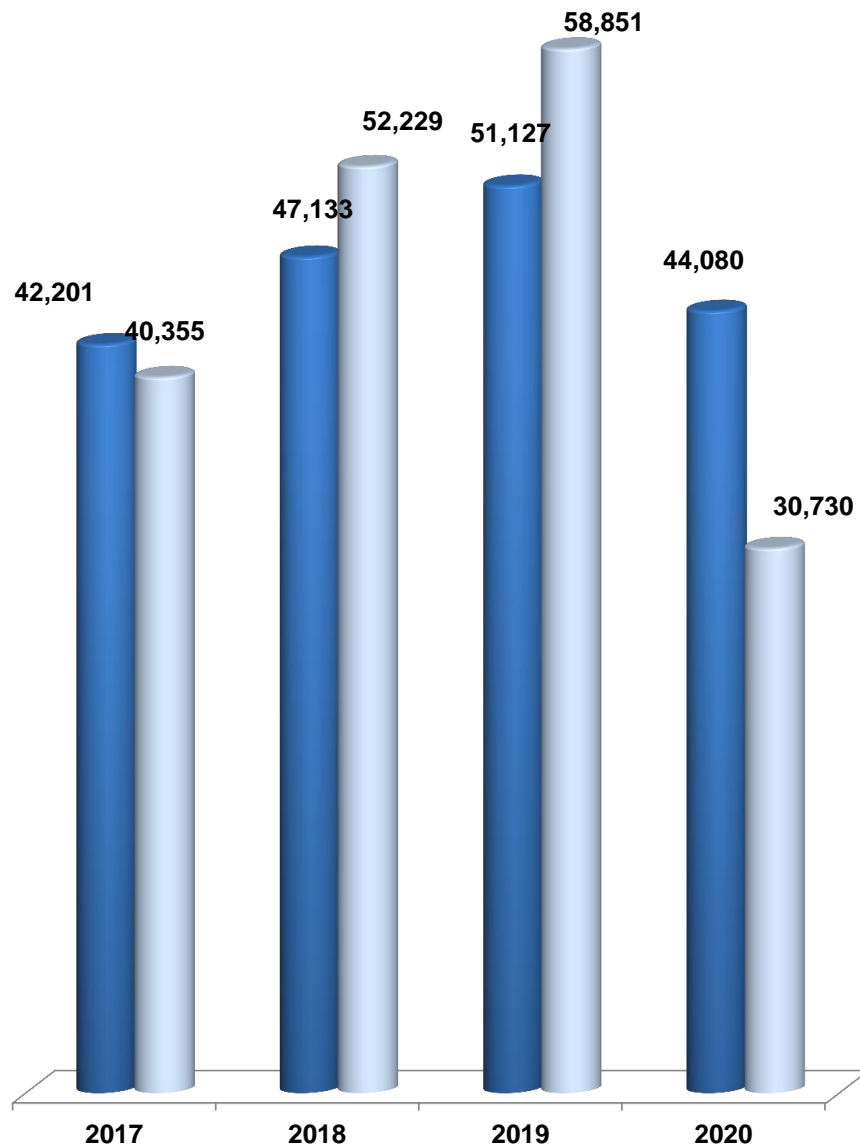
مشتريات ومبيعات البنك المركزي العراقي للعملة الاجنبية

CBI Purchases & Sales of Foreign Currency

(Million USD)

Period	مبيعات نافذة بيع وشراء العملة الاجنبية لدى البنك المركزي The CBI Window for selling & buying foreign Currency	مشتريات البنك المركزي من العملة الاجنبية من وزارة المالية CBI Purchases of FX from MOF	الفترة
<u>2017</u>	42,201	40,355	<u>2017</u>
<u>2018</u>	47,133	52,229	<u>2018</u>
<u>2019</u>	51,127	58,851	<u>2019</u>
<u>2020</u>			<u>2020</u>
Jan.	5,005	2,780	كانون الثاني
Feb.	4,628	3,500	شباط
March	3,926	7,200	آذار
April	1,555	3,500	نيسان
May	2,665	2,950	ايار
June	2,819	1,800	حزيران
July	3,860	900	تموز
Aug.	3,372	0	اب
Sept.	4,669	0	ايلول
Oct.	3,819	4,000	تشرين الاول
Nov.	4,567	3,100	تشرين الثاني
Dec.	3,195	1,000	كانون الاول
Total	44,080	30,730	المجموع

مشتريات ومبيعات البنك المركزي العراقي للعملة الاجنبية
CBI Purchases & Sales of Foreign Currency
(Million USD)



■ مبيعات نافذة بيع وشراء العملة الاجنبية لدى البنك المركزي The CBI Window for selling & buying foreign Currency

■ مشتريات البنك المركزي من العملة الاجنبية من وزارة المالية CBI Purchases of FX from MOF

Table No. (26)

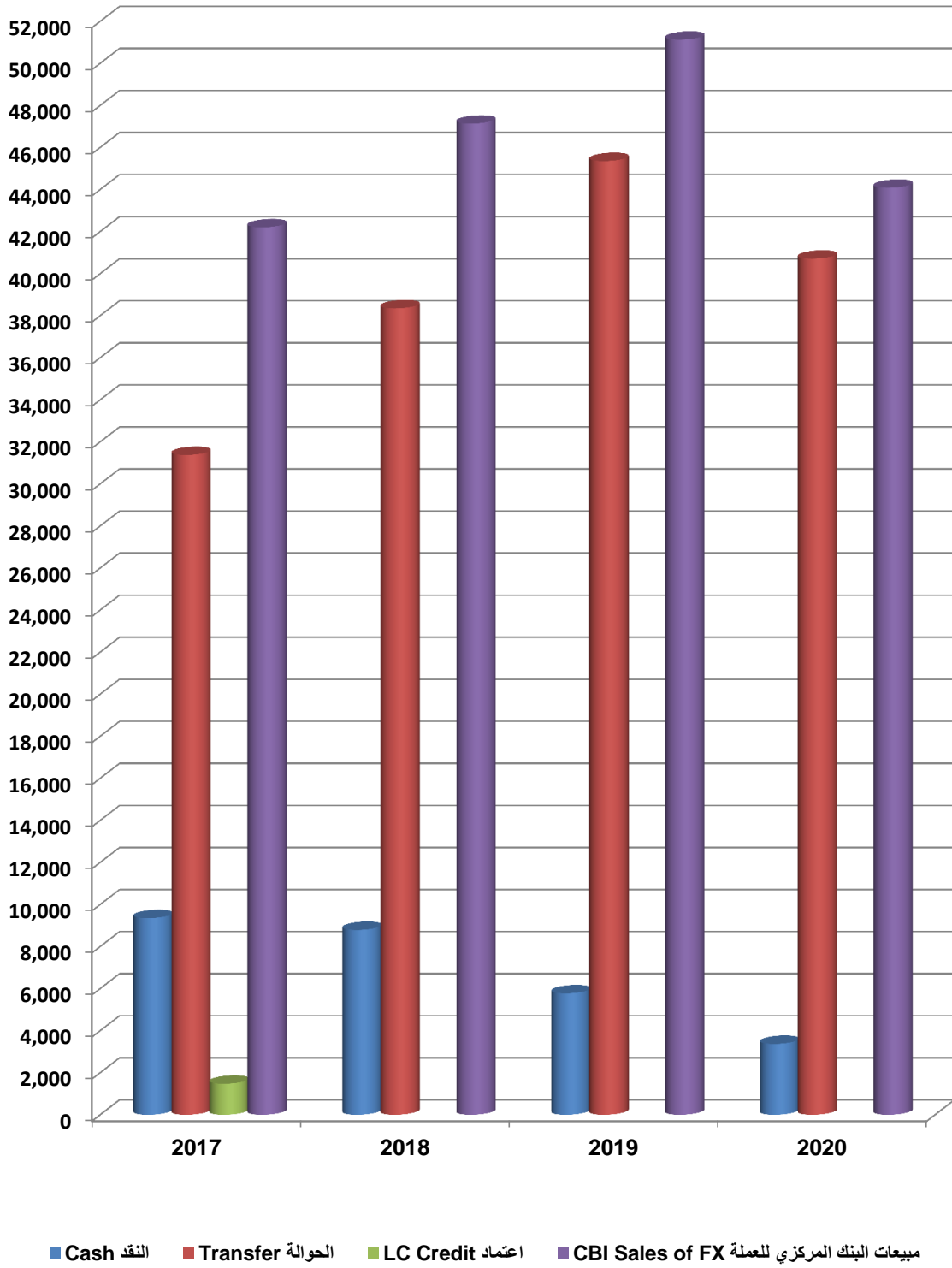
مبيعات نافذة بيع وشراء العملة الاجنبية لدى البنك المركزي

The CBI Window for selling & buying foreign Currency

(Million USD)

Period	النقد	الحوالة	اعتماد	مبيعات البنك المركزي للعملة	الفترة
	Cash	Transfer	LC Credit	CBI Sales of FX	
	1	2	3	1+2+3	
<u>2017</u>	9,352	31,374	1,474	42,200	<u>2017</u>
<u>2018</u>	8,788	38,345		47,133	<u>2018</u>
<u>2019</u>	5,774	45,351		51,125	<u>2019</u>
<u>2020</u>					<u>2020</u>
Jan.	489	4,516		5,005	كانون الثاني
Feb.	470	4,158		4,628	شباط
March	306	3,620		3,926	آذار
April	0	1,555		1,555	نيسان
May	49	2,616		2,665	ايار
June	238	2,581		2,819	حزيران
July	205	3,655		3,860	تموز
Aug.	290	3,082		3,372	اب
Sept.	373	4,296		4,669	ايلول
Oct.	338	3,481		3,819	تشرين الاول
Nov.	367	4,200		4,567	تشرين الثاني
Dec.	244	2,951		3,195	كانون الاول
Total	3,369	40,711		44,080	المجموع

مبيعات نافذة بيع وشراء العملة الاجنبية لدى البنك المركزي
 The CBI Window for selling & buying foreign Currency
 (Million USD)



التسلسل	اسماء المصارف	نسبة الائتمان النقدي الى الودائع Cash Credit to Deposits	نسبة الائتمان النقدي الى راس المال والاحتياطيات Cash Credit to Capital & Reserves	نسبة الائتمان التعمدي الى راس المال والاحتياطيات Pledged Credit to & Capital Reserves	نسبة الائتمان النقدي والتعمدي الى راس المال والاحتياطيات Cash Credit Pledged & Credit to Capital & Reserves
1	مصرف الرافدين	53%	6329%	688%	7017%
2	مصرف الرشيد	55%	6806%	4%	6810%
3	مصرف الزراعي التعاوني	56%	1452%	0%	1452%
4	مصرف الصناعي	58%	298%	0%	299%
5	مصرف المغاري	386%	776%	0%	776%
6	المصرف العراقي للتجارة	58%	300%	345%	645%
7	مصرف بغداد	18%	75%	24%	99%
8	المصرف التجاري العراقي	12%	11%	24%	35%
9	المصرف العراقي الاسلامي للاستثمار والتنمية	103%	90%	187%	276%
10	مصرف البصرة الدولي للاستثمار	267%	304%	140%	444%
11	مصرف الشرق الاوسط العراقي للاستثمار	35%	40%	11%	51%
12	مصرف الاستثمار العراقي	67%	72%	45%	117%
13	مصرف المتحد للاستثمار	285%	142%	105%	247%
14	المصرف الاهلي العراقي	76%	127%	199%	326%
15	مصرف الائتمان العراقي	0%	0%	24%	24%
16	مصرف الاقتصاد للاستثمار والتمويل	135%	81%	149%	229%
17	مصرف دار السلام للاستثمار	89%	159%	67%	226%
18	مصرف بابل	69%	39%	107%	147%
19	مصرف سومر التجاري	85%	18%	0%	18%
20	مصرف الوركاء للاستثمار والتمويل	114%	369%	76%	445%
21	مصرف الخليج التجاري	82%	56%	8%	64%
22	مصرف ايلاف الاسلامي	508%	59%	31%	89%
23	مصرف الموصل للتنمية والاستثمار	157%	60%	11%	71%
24	مصرف الشمال للتمويل والاستثمار	278%	98%	59%	157%
25	مصرف الاتحاد العراقي	390%	139%	64%	203%
26	مصرف كردستان الدولي للاستثمار والتنمية	0%	1%	5%	6%
27	مصرف آشور الدولي للاستثمار	29%	13%	7%	20%
28	مصرف المنصور للاستثمار	14%	52%	20%	72%
29	مصرف البلاد الاسلامي للاستثمار والتمويل	237%	84%	33%	117%
30	مصرف دجلة والفرات للتنمية والاستثمار	424%	209%	62%	271%
31	مصرف التعاون الاسلامي للتنمية والاستثمار	452%	29%	17%	47%
32	مصرف ميلي ايران	107%	14%	0%	14%
33	مصرف غير العراق	212%	36%	17%	53%
34	مصرف الوطني الاسلامي	355%	146%	161%	307%
35	مصرف الهدى	27%	6%	44%	50%
36	مصرف الزراعي التركي	0%	0%	273%	273%
37	مصرف بيبولوس	78%	328%	100%	428%
38	مصرف جيهان للاستثمار والتمويل الاسلامي	5%	6%	56%	62%
39	مصرف التريكوننتنل لبنان	238%	11%	0%	11%
40	مصرف اربيل	116%	65%	83%	149%
41	مصرف ابو ظبي الاسلامي	22%	152%	234%	385%
42	مصرف الاقليم التجاري	40%	41%	41%	82%
43	مصرف بيروت والبلاد العربية	57%	254%	41%	295%
44	مصرف باريسيان	380%	5%	0%	6%
45	مصرف التنمية الدولي	58%	149%	82%	231%
46	مصرف الاعتماد اللبناني	10040%	4%	3%	7%
47	مصرف اللبناني الفرنسي	44%	10%	5%	16%
48	مصرف البحر المتوسط	159%	68%	36%	104%
49	مصرف ستاندرد تشارتد	0%	0%	4552%	4552%
50	مصرف اش التركي	18%	71%	45%	116%
51	مصرف الشرق اوسط وافريقيا	392%	133%	21%	155%
52	مصرف لبنان والمهجر	3096%	6%	0%	7%
53	مصرف الجنوب الاسلامي	114%	41%	76%	116%
54	بنك عودة	25%	106%	20%	126%
55	مصرف نور العراق الاسلامي للاستثمار والتمويل	9068%	36%	0%	36%
56	مصرف العالم الاسلامي للاستثمار والتمويل	24%	6%	0%	6%
57	مصرف الاسلامي الدولي	109%	101%	77%	178%
58	مصرف العربية الاسلامي	55%	19%	1%	20%
59	مصرف زين العراق الاسلامي	70%	7%	6%	13%
60	مصرف الثقة	139%	18%	41%	59%
61	مصرف البركة	61%	90%	32%	123%
62	مصرف الانصاري الاسلامي	4778%	69%	0%	69%
63	مصرف القايش الاسلامي	5798%	69%	0%	69%
64	مصرف وقفلر للشراكة المساهمة التركية	0%	0%	103%	103%
65	مصرف قرطاس الاسلامي	334%	29%	3%	32%
66	مصرف الراجح الاسلامي	4759%	73%	5%	79%
67	مصرف اسيا العراق الاسلامي	94%	17%	7%	24%
68	مصرف المستثمر الاسلامي	230%	52%	32%	84%
69	مصرف المشرق العربي الاسلامي للاستثمار والتمويل	78%	9%	25%	34%
70	مصرف امين العراق للاستثمار والتمويل الاسلامي	78%	10%	25%	35%
71	مصرف الطيف الاسلامي للاستثمار والتمويل	2%	1%	0%	1%
72	مصرف العراق الاول الاسلامي للاستثمار والتمويل	0%	0%	0%	0%
73	مصرف الوفق الاسلامي للاستثمار والتمويل	489%	10%	0%	10%
74	مصرف الناسك الاسلامي للاستثمار والتمويل	0%	0%	0%	0%

Standardized Ratios for Commercial Banks in Iraq as at December 2020

Banks Name	Liquidity Ratio نسبة السيولة	نسبة كفاية راس المال Capital Adequacy Ratio	نسبة الديون المشكوك في تحصيلها الى الائتمان التقدي Doubtful Debts to Cash Credit	نسبة الاستثمار الى راس المال والاحتياطيات Investment Ratio to & Capital Reserves
Rafidain Bank	34%	15%	3%	1580%
Rasheed Bank	27%	11%	1%	1564%
Agricultural Cooperation Bank	50%	11%	11%	20%
Industrial Bank of Iraq	87%	13%	6%	23%
Real Estate Bank	483%	13%	0%	3%
Trade Bank of Iraq	58%	69%	14%	343%
Bank of Baghdad	107%	118%	63%	76%
Commercial Bank of Iraq	176%	490%	43%	73%
Iraqi Islamic Bank for Investment & Development	79%	51%	29%	14%
Basrah International Bank for Investment			100%	17%
Iraqi Middle East Bank for Investment	67%	110%	6%	14%
Investment Bank of Iraq	88%	105%	2%	2%
United Bank for Investment	19%	52%	18%	3%
National Bank of Iraq	76%	43%	2%	28%
Credit Bank of Iraq	208%	362%	0%	22%
Economic Bank for Investment & Finance	5%	32%	97%	3%
Dar Essalaam Investment Bank	4%	-7%	24%	1%
Babylon Bank	12%	47%	6%	1%
Summer Commercial Bank	324%	171%	3%	1%
Warka Bank for Investment & Finance	0%	-4%	9%	14%
Gulf Commercial Bank	98%	143%	60%	22%
Elaf Islamic Bank	74%	111%	33%	8%
Mousel Bank for Development & Investment	82%	125%	13%	3%
North Bank for Finance & Investment	12%	73%	22%	10%
Union Bank of Iraq	31%	50%	20%	0%
Development	198%	375%	1%	11%
Ashur International Bank for Investment	268%	212%	7%	1%
Mansour Bank for Investment	107%	210%	0%	8%
Al-Bilad Islamic Bank for Investment & Finance	2%	14%	94%	14%
Dijah & Furat Bank for Development & Investment	8%	37%	88%	0%
Investment	424%	200%	27%	22%
Bank Melli Iran	4200%	640%	2%	1%
Trans Iraq Bank	302%	249%	2%	27%
Islamic National Bank	86%	68%	7%	0%
AL-Huda Bank	593%	257%	90%	1%
Ziraat Bank	96%	59%	0%	35%
Byblos Bank	46%	22%	29%	1%
Gehan Bank for Investment & Islamic Finance	89%	103%	-24%	0%
IBL Bank	1504%	404%	10%	0%
Erbil Bank	63%	89%	0%	0%
Abu Dhabi Islamic Bank	101%	68%	99%	0%
Region Trade Bank for Investment	63%	78%	38%	2%
Bank of Beirut & the Arab Countries	56%	79%	1%	1%
Parsian Bank	5805%	762%	37%	1%
International Development Bank	58%	63%	1%	1%
Credit Libanais Bank	2641%	532%	0%	1%
Banque Libano - Francaise SAL	5036%	12470%	0%	17%
Bank Med - Baghdad	184%	188%	6%	0%
Standard Chartered Bank	68%	12%	0%	0%
IsTurkiye Bank	93%	28%	0%	0%
MEAB Bank	63%	102%	2%	1%
BLOM Bank	153%	393%	0%	0%
AL - Janoob Islamic Bank	49%	77%	0%	15%
Bank Audi	76%	41%	0%	204%
Iraq Noor Islamic Bank for Investment & Finance	1099%	3%	0%	18%
World Islamic Bank for Investment & Finance	16%	191%	100%	37%
International Islamic Bank	152%	191%	4%	20%
AL Arabiya Islamic Bank	263%	352%	0%	12%
Zain AL-Iraq Islamic Bank	156%	112%	27%	2%
Islamic BankTrust Inernational	112%	230%	1%	19%
Al Baraka Bank	98%	173%	1%	1%
AL-Ansari Islamic Bank	1458%	290%	0%	0%
ALKabith Islamic Bank	3038%	286%	0%	0%
Vakif Bank	149%	167%	59%	24%
Qurttas Islamic Bank	425%	467%	0%	10%
ALRajih Islamic Bank	474%	218%	0%	0%
Asya Alirraq Islamic Bank	214%	269%	0%	11%
ALMustashar Islamic Bank	153%	177%	0%	31%
AL-Mashreq AL-Arabi Islamic	212%	257%	0%	14%
Ameen AL-Iraq Bank for Islamic Investment & Finan	101%	158%	0%	24%
AL-Taif Islamic Bank	205%	460%	0%	9%
First Iraqi Bank Islamic Investment & Finance	1257%	220%	0%	0%
ALWifaq International Islamic Bank for Investment & Finance	5994%	460%	0%	0%
Nasik Islamic Bank for Investment & Finance	3226%	1407%	0%	6%

Table No. (28)
 مؤشرات مختارة للمصارف العاملة في العراق لعام 2020
 Selected Indicators for Operating Banks for 2020
 (Million ID)

Details	المجموع الكلي Total	مصارف خاصة (مشاركة) Private Banks (Sharing)	مصارف خاصة (اجنبية) Private Banks (Foreign)	مصارف خاصة (محلية) Private Banks (Local)	مصارف عامة (حكومية) State Banks	التفاصيل
Paid Capital	15,351,276	1,500,000	1,068,104	9,431,572	3,351,600	رأس المال المدفوع
Reserves	1,676,042	76,420	24,892	374,459	1,200,271	الاحتياطيات
Vault Cash	4,196,147	149,290	82,050	1,248,416	2,716,391	النقد في الصندوق
Fixed Assets	2,929,241	199,811	129,203	2,090,926	509,301	الموجودات الثابتة
Other Assets	11,491,730	226,211	58,736	2,477,397	8,729,386	الموجودات الاخرى (المدينون)
Cash Credit	42,052,601	604,134	880,858	6,315,451	34,252,158	الائتمان النقدي
Discounted Bills	85,962	1,085	3,094	12,006	69,777	الاوراق النقدية المخصومة المباعة
Current Deposits	53,580,490	1,945,220	1,645,071	3,806,764	46,183,435	الودائع الجارية
Nature Current Accounts	6,337,250	55,707	24,500	481,453	5,775,590	الحسابات ذات الطبيعة الجارية
Saving Deposits	12,614,620	475,601	24,638	1,211,675	10,902,706	ودائع التوفير
Time Deposits	9,574,065	110,106	518,625	423,665	8,521,669	الودائع الثابتة
Credit Pledged	25,269,822	617,823	2,872,426	4,537,899	17,241,674	الائتمان التعهدي
Current Period profits	1,089,696	35,053	78,449	20,089	956,105	رصيد أرباح وخسائر السنة الحالية
Investment	25,625,653	556,142	332,874	742,891	23,993,746	الاستثمارات
Total Assets	133,089,806	4,724,361	4,061,398	19,594,148	104,709,899	مجموع الموجودات

Taibl (29)

بيانات خاصة بمؤشرات السلامة المالية والسلاسل الأساسية للمصارف العاملة في العراق

Financial Soundness Indicators and Underlying Series for Operating Banks

Period	2015	2016	2017	2018	2019	2020	المدة
Regulatory capital to risk-weighted assets	20.1%	51.4%	46.5%	63.6%	53.5%	47.0%	رأس المال التنظيمي للاصول المرجحة بالمخاطر
Regulatory Tier 1 capital to risk-weighted assets	15.6%	41.6%	37.9%	55.8%	46.7%	41.9%	رأس المال التنظيمي المستوى الأول للاصول المرجحة بالمخاطر
Nonperforming loans net of provisions to capital	10.0%	12.4%	15.3%	13.3%	10.6%	19.9%	صافي القروض المتعثرة الى رأس المال
Nonperforming loans to total gross loans	9.0%	12.7%	14.8%	17.5%	16.2%	21.0%	القروض المتعثرة الى اجمالي القروض الكلية
Sectoral distribution of loans							التوزيع القطاعي للقروض
Residents	99.9%	99.9%	99.9%	99.9%	99.9%	99.9%	المقيمين
Sectoral distribution of total loans: Other financial corporations	2.9%	2.5%	2.5%	2.4%	2.0%	1.8%	التوزيع القطاعي لاجمالي القروض :الشركات المالية الأخرى
Sectoral distribution of total loans :General government	50.5%	48.4%	46.1%	46.3%	49.9%	49.6%	التوزيع القطاعي لاجمالي القروض :الحكومة العامة
Sectoral distribution of total loans :Nonfinancial corporations	10.3%	12.2%	14.2%	15.7%	15.3%	16.7%	التوزيع القطاعي لاجمالي القروض : الشركات غير المالية
Sectoral distribution of total loans :Other domestic sectors	36.1%	36.8%	37.0%	35.5%	32.8%	31.8%	التوزيع القطاعي لأجمالي القروض: القطاعات المحلية الأخرى
Nonresidents	0.1%	0.1%	0.1%	0.1%	0.1%	0.1%	غير المقيمين
Return on assets	0.7%	0.9%	1.1%	0.6%	0.9%	1.0%	العائد على الاصول
Return on equity	6.6%	7.3%	7.8%	3.7%	6.3%	7.5%	العائد على الأسهم
Interest margin to gross income	44.9%	48.0%	56.1%	57.0%	59.3%	38.9%	هامش الفائدة الى مجموع الدخل
Noninterest expenses to gross income	45.1%	40.6%	43.4%	59.4%	51.3%	62.5%	مصروفات بدون فوائد الى الدخل الإجمالي
Liquid assets to total assets	34.5%	32.0%	39.6%	41.0%	46.3%	46.6%	نسبة السيولة الى الأصول
Liquid assets to short-term liabilities	53.3%	51.0%	50.4%	51.1%	58.2%	57.2%	نسبة السيولة للأصول الى المطلوبات قصيرة الاجل
Net open position in foreign exchange to capital	-23.4%	-12.4%	5.4%	7.7%	38.0%	61.8%	صافي المركز المفتوح للعملة الأجنبية الى رأس المال
Capital to assets	8.8%	10.5%	14.2%	15.3%	13.5%	13.9%	راس المال الى الأصول
Trading income to total income	16.3%	19.6%	10.8%	7.3%	5.2%	39.5%	الدخل المتداول الى اجمالي الدخل
Personnel expenses to noninterest expenses	51.2%	48.2%	45.3%	39.2%	46.7%	23.4%	مصروفات شخصية الى مصروفات بدون فوائد
Customer deposits to total (noninterbank) loans	69.6%	66.4%	70.2%	74.0%	76.8%	77.4%	ودائع العملاء الى اجمالي القروض
Foreign-currency-denominated loans to total loans	21.3%	21.9%	22.2%	16.9%	21.0%	24.3%	القروض المقومة بالعملة الأجنبية الى اجمالي القروض
Foreign-currency-denominated liabilities to total liabilities	22.7%	19.5%	22.8%	24.1%	26.9%	27.7%	المطلوبات المقومة بالعملة الأجنبية الى اجمالي المطلوبات
Net open position in equities to capital	11.7%	11.9%	9.4%	8.5%	5.5%	6.0%	صافي المركز المفتوح في الأسهم الى رأس المال

Taibl (30)

بيانات خاصة بمؤشرات السلامة المالية والسلاسل الأساسية للمصارف الحكومية

Financial Soundness Indicators and Underlying Series for State Banks

Period	2015	2016	2017	2018	2019	2020	المدة
Regulatory capital to risk-weighted assets	10.7%	32.2%	26.8%	39.9%	27.2%	20.8%	رأس المال التنظيمي للاصول المرجحة بالمخاطر
Regulatory Tier 1 capital to risk-weighted assets	6.2%	19.6%	16.1%	30.0%	20.3%	17.5%	رأس المال التنظيمي المستوى الأول للاصول المرجحة بالمخاطر
Nonperforming loans net of provisions to capital	18.0%	17.3%	22.5%	18.7%	3.6%	34.5%	صافي القروض المتعثرة الى رأس المال
Nonperforming loans to total gross loans	8.1%	10.0%	11.5%	13.2%	9.9%	16.3%	القروض المتعثرة الى اجمالي القروض الكلية
Sectoral distribution of loans							التوزيع القطاعي للقروض
Residents	100.0%	100.0%	100.0%	100.0%	100.0%	100.0%	المقيمين
Sectoral distribution of total loans: Other financial corporations	1.9%	1.9%	1.3%	1.3%	1.0%	1.0%	التوزيع القطاعي لاجمالي القروض :الشركات المالية الأخرى
Sectoral distribution of total loans :General government	63.3%	59.9%	55.8%	56.5%	61.1%	58.6%	التوزيع القطاعي لاجمالي القروض :الحكومة العامة
Sectoral distribution of total loans :Nonfinancial corporations	6.3%	6.3%	7.8%	10.5%	7.5%	10.8%	التوزيع القطاعي لاجمالي القروض : الشركات غير المالية
Sectoral distribution of total loans :Other domestic sectors	28.5%	31.9%	35.0%	31.7%	30.5%	29.6%	التوزيع القطاعي لاجمالي القروض :القطاعات المحلية الأخرى
Nonresidents	0.0%	0.0%	0.0%	0.0%	0.0%	0.0%	غير المقيمين
Return on assets	0.6%	0.8%	1.1%	1.0%	1.0%	0.6%	العائد على الاصول
Return on equity	11.6%	13.8%	18.1%	14.2%	16.7%	12.2%	العائد على الأسهم
Interest margin to gross income	57.8%	60.1%	72.3%	68.2%	72.1%	71.2%	هامش الفائدة الى مجموع الدخل
Noninterest expenses to gross income	37.5%	32.5%	28.4%	36.4%	43.5%	47.9%	مصروفات بدون فوائد الى الدخل الإجمالي
Liquid assets to total assets	33.3%	28.7%	37.9%	37.3%	45.9%	45.3%	نسبة السيولة الى الأصول
Liquid assets to short-term liabilities	49.8%	43.6%	43.2%	42.0%	52.5%	50.0%	نسبة السيولة للأصول الى المطلوبات قصيرة الاجل
Net open position in foreign exchange to capital	-70.8%	-53.2%	-21.4%	33.7%	73.1%	149.5%	صافي المركز المفتوح للعملة الأجنبية الى رأس المال
Capital to assets	3.4%	3.7%	5.2%	5.8%	4.6%	4.9%	راس المال الى الأصول
Trading income to total income	11.5%	19.5%	4.0%	4.1%	1.3%	3.8%	الدخل المتداول الى اجمالي الدخل
Personnel expenses to noninterest expenses	71.3%	68.0%	70.0%	61.3%	55.1%	47.5%	مصروفات شخصية الى مصروفات بدون فوائد
Customer deposits to total (noninterbank) loans	53.8%	50.4%	55.1%	55.3%	61.5%	65.3%	ودائع العملاء الى اجمالي القروض
Foreign-currency-denominated loans to total loans	18.9%	19.6%	20.0%	20.0%	18.7%	23.2%	القروض المقومة بالعملة الأجنبية الى اجمالي القروض
Foreign-currency-denominated liabilities to total liabilities	21.7%	17.7%	20.9%	21.1%	25.1%	25.2%	المطلوبات المقومة بالعملة الأجنبية الى اجمالي المطلوبات
Net open position in equities to capital	20.6%	25.6%	16.5%	18.2%	6.5%	7.7%	صافي المركز المفتوح في الأسهم الى رأس المال

Taibl (31)

بيانات خاصة بمؤشرات السلامة المالية والسلاسل الأساسية للمصارف الخاصة

Financial Soundness Indicators and Underlying Series for Private Banks

Period	2015	2016	2017	2018	2019	2020	المدة
Core FSIs for Deposit takers							مؤشرات السلامة المالية الأساسية لمستلمي الودائع
Regulatory capital to risk-weighted assets	59.5%	83.0%	86.9%	93.0%	96.2%	99.1%	رأس المال التنظيمي للاصول المرجحة بالمخاطر
Regulatory Tier 1 capital to risk-weighted assets	54.8%	78.0%	82.7%	87.7%	89.4%	90.3%	رأس المال التنظيمي المستوى الأول للاصول المرجحة بالمخاطر
Nonperforming loans net of provisions to capital	4.0%	9.3%	10.8%	10.4%	13.8%	13.9%	صافي القروض المتعثرة الى رأس المال
Nonperforming loans to total gross loans	12.5%	23.8%	30.5%	37.5%	44.1%	46.7%	القروض المتعثرة الى اجمالي القروض الكلية
Sectoral distribution of loans							التوزيع القطاعي للقروض
Residents	99.3%	99.3%	99.3%	99.5%	99.4%	99.3%	المقيمين
Sectoral distribution of total loans: Other financial corporation	6.8%	5.2%	8.3%	7.6%	6.3%	6.1%	التوزيع القطاعي لاجمالي القروض :الشركات المالية الأخرى
Sectoral distribution of total loans :General government	0.0%	0.0%	0.0%	0.0%	0.0%	0.0%	التوزيع القطاعي لاجمالي القروض :الحكومة العامة
Sectoral distribution of total loans :Nonfinancial corporations	26.0%	36.7%	44.7%	49.5%	50.0%	49.4%	التوزيع القطاعي لاجمالي القروض : الشركات غير المالية
Sectoral distribution of total loans :Other domestic sectors	66.5%	57.5%	46.3%	42.4%	43.0%	43.8%	التوزيع القطاعي لاجمالي القروض: القطاعات المحلية الأخرى
Nonresidents	0.7%	0.7%	0.7%	0.5%	0.6%	0.7%	غير المقيمين
Return on assets	1.3%	1.3%	0.9%	-0.8%	0.6%	1.0%	العائد على الاصول
Return on equity	3.1%	3.0%	1.9%	-1.7%	1.3%	2.0%	العائد على الأسهم
Interest margin to gross income	26.1%	27.3%	26.1%	33.1%	30.6%	23.2%	هامش الفائدة الى مجموع الدخل
Noninterest expenses to gross income	56.1%	54.6%	71.2%	108.7%	68.9%	57.5%	مصروفات بدون فوائد الى الدخل الإجمالي
Liquid assets to total assets	40.9%	48.3%	46.0%	53.9%	47.7%	51.4%	نسبة السيولة الى الأصول
Liquid assets to short-term liabilities	77.5%	98.8%	100.4%	107.3%	96.5%	107.8%	نسبة السيولة للأصول الى المطلوبات قصيرة الاجل
Net open position in foreign exchange to capital	12.1%	13.8%	22.3%	14.8%	17.4%	25.3%	صافي المركز المفتوح للعملات الأجنبية الى رأس المال
Capital to assets	38.1%	43.4%	46.7%	48.3%	47.5%	47.0%	راس المال الى الأصول
Trading income to total income	23.2%	19.7%	23.3%	14.1%	13.8%	35.7%	الدخل المتداول الى اجمالي الدخل
Personnel expenses to noninterest expenses	31.6%	28.0%	27.0%	23.3%	34.8%	28.3%	مصروفات شخصية الى مصروفات بدون فوائد
Customer deposits to total (noninterbank) loans	132.4%	134.1%	141.5%	159.1%	145.5%	144.3%	ودائع العملاء الى اجمالي القروض
Foreign-currency-denominated loans to total loans	30.7%	31.7%	32.7%	32.3%	31.0%	30.1%	القروض المقومة بالعملة الأجنبية الى اجمالي القروض
Foreign-currency-denominated liabilities to total liabilities	31.3%	34.5%	35.6%	42.5%	39.1%	44.9%	المطلوبات المقومة بالعملة الأجنبية الى اجمالي المطلوبات
Net open position in equities to capital	5.0%	3.1%	4.9%	3.3%	5.1%	5.2%	صافي المركز المفتوح في الأسهم الى رأس المال

المؤشرات المالية

Financial Indicators

Table No. (32)
الميزانية العامة للدولة
Public Budget
(Million ID)

Period	الإيرادات الفعلية Actual Revenues	النفقات الفعلية Actual Expenditures	الفائض او العجز Surplus /Deficit	الفترة
<u>*2017</u>	77,422,173	75,490,115	1,932,058	<u>*2017</u>
<u>*2018</u>	106,569,834	80,873,189	25,696,645	<u>*2018</u>
<u>**2019</u>	107,566,995	111,723,523	-4,156,528	<u>**2019</u>
<u>2020</u>				<u>2020</u>
Jan.	6,727,887	5,133,306	1,594,581	كانون الثاني
Feb.	12,805,958	10,749,424	2,056,534	شباط
March	18,168,104	17,377,596	790,508	اذار
April	22,570,799	22,756,417	-185,618	نيسان
May	25,630,317	27,478,471	-1,848,154	ايار
June	28,082,617	31,354,308	-3,271,691	حزيران
Jul.	31,192,404	40,056,757	-8,864,353	تموز
Aug.	34,702,978	45,685,763	-10,982,785	اب
Sep.	38,441,232	51,734,178	-13,292,946	ايلول
Oct.	43,094,076	57,865,491	-14,771,415	تشرين الاول
Nov.	47,761,047	64,360,943	-16,599,896	تشرين الثاني
Dec.	63,199,689	76,082,443	-12,882,754	كانون الاول

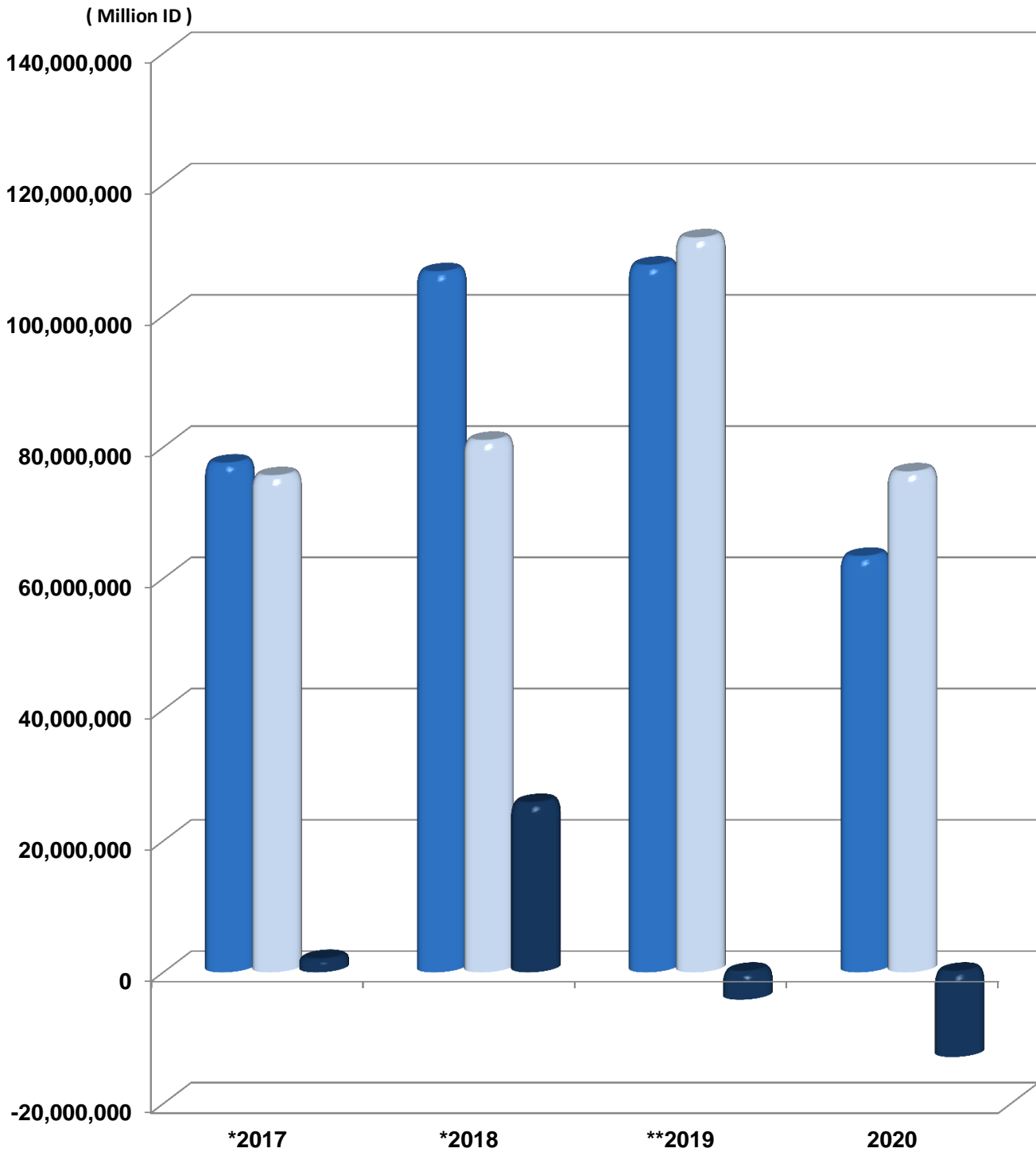
*Preliminary Conclusion

**Data on surplus or deficits do not include government obligations.

* ختامي اولي

** بيانات الفائض او العجز لا تتضمن التزامات الحكومة

الميزانية العامة للدولة
Public Budget



■ Actual Revenues الإيرادات الفعلية ■ Actual Expenditures النفقات الفعلية ■ Surplus /Deficit الفائض او العجز

Table No. (33)

ايرادات الميزانية العامة للدولة لعام 2020

Public Budget Revenues for 2020

(Million ID)

Period	الإيرادات النفطية والثروات المعدنية Oil Revenues & Miniral Resourc	الضرائب على الدخل والثروات Income & Property Tax	الضرائب السلعية ورسوم الانتاج Commodity Tax and Prondction Fees	الرسوم Duties	حصة الموازنة من ارباح القطاع العام Public Sector Profits	الإيرادات الرسالية Capital Revenues	الإيرادات التحويلية Transfer Revenues	ايرادات اخرى Other Revenues	مجموع الإيرادات Total Revenues	الفترة
2020										2020
Jan.	6,390,332	31,713	97,635	85,945	19,111	960	25,893	76,298	6,727,887	كانون الثاني
Feb.	11,969,471	144,469	230,090	162,957	78,998	3,896	50,274	165,803	12,805,958	شباط
March	17,150,084	173,518	287,574	196,109	85,868	8,921	66,404	199,626	18,168,104	آذار
April	21,129,822	205,961	324,944	208,267	385,868	9,315	83,986	222,636	22,570,799	نيسان
May	23,762,768	338,605	426,278	228,184	519,640	13,084	94,449	247,309	25,630,317	ايار
Jun.	25,679,360	651,450	482,183	241,108	526,638	16,687	148,219	336,972	28,082,617	حزيران
Jul.	28,477,460	764,383	576,633	275,494	530,087	18,555	159,758	390,034	31,192,404	تموز
Aug.	31,533,305	902,652	658,837	339,279	531,724	20,582	293,975	422,624	34,702,978	آب
Sep.	34,778,536	1,012,858	753,550	447,975	712,126	26,353	205,451	504,383	38,441,232	ايلول
Oct.	37,706,575	1,547,583	1,063,808	554,631	1,274,653	27,251	364,049	555,527	43,094,076	تشرين الاول
Nov.	41,346,061	2,200,632	1,160,490	667,687	1,326,101	28,928	391,284	639,864	47,761,047	تشرين الثاني
Dec.	54,448,514	3,316,053	1,402,136	801,590	1,771,948	32,054	504,480	922,914	63,199,689	كانون الاول

ايرادات الميزانية العامة للدولة لعام 2020
Public Budget Revenues for 2020

(Million ID)




Table No. (34)
Public Budget Expenditures for 2020
(Million ID)

Ministries	2020					
	Jan.	Feb.	March	April	May	June
Office of the Presidency	2,606	6,291	9,353	12,265	15,477	15,922
Deputies Assembly	33,759	67,762	101,755	135,644	169,749	192,106
Council of Ministers	354,682	702,851	1,053,791	1,418,334	1,752,042	2,046,046
Ministry of Foreign Affairs	3,346	7,278	10,506	13,749	20,986	35,035
Ministry of Finance	1,502,852	3,143,947	5,137,511	6,454,034	7,505,218	9,119,156
Ministry of Interior	919,546	1,818,917	2,815,044	3,766,561	4,614,426	4,772,095
Labour and Social Affairs	5,417	394,610	434,645	857,431	1,271,303	1,294,849
Ministry of Health and Envioment	104,468	200,970	319,343	433,945	497,446	615,592
Ministry of Defense	543,196	1,108,351	1,667,856	2,225,556	2,786,861	2,798,777
Ministry of Justice	52,228	101,485	138,789	181,212	209,283	237,208
Ministry of Education	136,385	277,332	426,345	570,053	680,291	767,995
Ministry of Youth and Sports	4,565	10,103	15,573	21,057	25,940	31,264
Ministry of Trade	2,482	5,588	62,533	65,973	122,804	125,627
Ministry of Culture	8,046	16,215	25,086	32,823	39,929	47,263
Ministry of Transportation	7,403	11,892	16,099	16,473	23,292	28,165
Ministry of Construction and Housing	17,629	37,330	52,970	75,582	88,474	223,999
Ministry Of Agriculture	10,911	25,656	36,579	47,360	58,275	73,153
Ministry of Water Resources	16,101	38,699	55,737	73,795	89,955	105,160
Ministry of oil	13,993	18,621	21,358	23,913	37,437	42,866
Ministry of Planning	3,333	7,381	11,312	14,261	18,200	20,894
Ministry of Industry and Minerals	19,973	132,458	267,391	359,895	405,099	459,527
Ministry of Higher Education and Scientific Research	175,518	353,477	530,239	704,293	861,321	1,016,232
Ministry of Electricity	43,942	153,016	240,913	344,261	363,854	440,648
Ministry of Communications	1,034	2,111	3,108	4,096	5,038	5,911
Ministry of Displacement and Migration	1,020	2,605	7,654	10,177	20,629	32,056
Independent Agencies	34,208	48,866	65,528	178,299	191,042	195,528
Baghdad Province	147,132	425,866	655,090	874,965	1,025,644	1,213,809
Diyala Province	19,772	120,885	181,957	254,610	274,223	369,494
Babil Province	69,338	147,130	220,479	301,147	327,059	400,050
Anbar Province	5,748	13,540	25,807	42,112	95,472	121,848
Wasit Province	45,205	92,341	141,876	188,241	234,654	281,030
Najaf Province	53,066	111,834	169,240	226,651	283,499	338,600
Diwania Province	36,789	90,749	164,904	222,952	262,690	330,542
Muthanna Province	24,386	49,815	76,553	102,043	127,508	152,561
Maysan Province	31,476	65,897	101,744	137,529	139,498	177,681
Karbala Province	45,720	94,113	145,112	189,735	209,544	256,418
Dhi Qar Province	78,327	158,081	236,150	315,052	320,439	474,474
Basra Province	64,079	147,016	232,225	312,813	321,722	478,997
Nineveh Province	6,315	14,321	30,496	38,961	39,076	54,533
Sala al-Din Province	1,311	5,061	11,873	18,334	22,722	23,728
State council	350	770	1,063	1,356	1,691	2,013
Supreme Judicial Board	32,110	64,331	95,819	128,356	157,864	174,367
Government of the Kurdistan Regional Government	453,000	453,000	1,359,000	1,359,000	1,759,000	1,759,000
Federal supreme court	539	862	1,190	1,518	1,795	2,089
Total Expenditures	5,133,306	10,749,424	17,377,596	22,756,417	27,478,471	31,354,308

جدول (34)
نفقات الميزانية العامة للدولة لعام 2020
(مليون دينار)

2020						الوزارات
July	Aug.	Sept.	Oct.	Nov.	Dec.	
21,857	26,097	30,200	33,991	37,839	47,282	رئاسة الجمهورية
238,101	274,331	313,690	352,043	390,369	448,406	مجلس النواب
2,528,451	2,902,873	3,243,788	3,631,426	4,067,513	4,821,041	مجلس الوزراء
51,120	65,626	78,980	100,270	138,357	168,726	وزارة الخارجية
11,386,431	12,895,595	14,398,672	16,120,997	17,666,914	20,996,750	وزارة المالية
6,614,526	7,567,253	8,513,452	9,481,385	10,456,437	11,465,854	وزارة الداخلية
1,841,866	1,863,957	2,297,426	2,320,904	2,511,319	2,766,200	وزارة العمل والشؤون الاجتماعية
734,178	896,651	1,029,905	1,156,961	1,289,929	1,726,863	وزارة الصحة والبيئة
3,912,574	4,473,276	5,033,905	5,594,037	6,161,895	6,766,258	وزارة الدفاع
345,066	396,315	435,551	487,760	545,161	649,822	وزارة العدل
1,026,397	1,176,198	1,315,135	1,463,314	1,614,501	1,793,234	وزارة التربية
36,594	44,191	48,041	55,135	66,167	96,424	وزارة الشباب والرياضة
129,225	132,039	244,134	301,459	396,022	615,918	وزارة التجارة
57,246	66,178	75,154	85,055	93,766	103,304	وزارة الثقافة
32,864	37,024	48,320	53,645	63,660	107,725	وزارة النقل
241,624	265,278	300,810	358,966	391,680	626,539	وزارة الاعمار والاسكان
84,123	99,576	103,968	114,470	130,530	142,332	وزارة الزراعة
128,212	147,505	168,120	185,443	235,774	298,237	وزارة الموارد المائية
106,293	126,349	143,139	192,919	279,752	319,302	وزارة النفط
26,210	31,561	35,136	39,376	44,335	50,915	وزارة التخطيط
614,329	718,557	750,694	844,336	1,040,674	1,202,550	وزارة الصناعة والمعادن
1,213,069	1,382,121	1,577,396	1,766,896	1,960,088	2,198,590	وزارة التعليم العالي والبحث العلمي
544,042	660,692	1,003,700	1,152,626	1,470,987	3,855,881	وزارة الكهرباء
6,836	7,753	8,750	9,855	10,838	11,991	وزارة الاتصالات
46,675	56,606	67,725	76,342	111,703	144,077	وزارة المهجرين والمهاجرين
273,429	287,196	340,944	354,745	395,387	456,928	الدوائر غير المرتبطة بوزارة
1,590,679	1,840,553	2,072,084	2,361,592	2,676,713	3,008,608	محافظة بغداد
439,192	503,170	569,213	632,092	732,396	859,174	محافظة ديالى
499,316	617,655	695,252	773,613	856,506	991,275	محافظة بابل
148,204	174,518	206,898	252,807	300,218	335,313	محافظة الانبار
328,407	375,068	429,433	481,274	533,261	590,965	محافظة واسط
397,525	462,087	517,761	588,230	650,959	761,727	محافظة النجف الاشرف
382,811	440,740	510,639	564,236	624,867	692,049	محافظة الديوانية
178,995	204,583	232,400	258,394	310,736	366,720	محافظة المثنى
246,343	260,693	317,037	353,884	401,646	459,583	محافظة ميسان
336,885	405,041	455,652	503,908	569,982	650,409	محافظة كربلاء
556,321	638,984	744,369	825,626	924,803	1,054,658	محافظة ذي قار
630,311	719,358	836,688	1,021,178	1,187,664	1,317,747	محافظة البصرة
63,549	65,711	85,061	87,521	108,115	124,071	محافظة نينوى
28,076	32,382	78,032	2,401,583	145,033	185,130	محافظة صلاح الدين
2,307	2,646	2,996	95,003	3,692	4,105	مجلس الدولة
225,051	257,785	289,563	3,323	357,469	394,119	مجلس القضاء الأعلى
1,759,000	2,081,228	2,081,228	323,463	2,401,583	2,401,583	حكومة إقليم كردستان
2,447	2,767	3,135	3,406	3,702	4,058	المحكمة الاتحادية العليا
40,056,757	45,685,763	51,734,177	57,865,491	64,360,943	76,082,443	المجموع العام للنفقات

Table No. (35)

التصنيف الاقتصادي لاتفاق الميزانية الجارية لعام 2020

Economic Classification of Current Budget Expenditure for 2020

(Million ID)

Expenditure Items	تعويضات الموظفين	المستلزمات الخدمية	المستلزمات السلعية	صيانة الموجودات	النفقات الراسمالية	المنح والاعانات وخدمة الدين	الالتزامات والمساهمات	البرامج الخاصة	الرعاية الاجتماعية	مجموع النفقات	ابواب الصرف
Period	Employees Compensations	Service Requirements	Goods Requirements	Asset Maintenance	Capital Expenditures	Grants & Subsidies and Debt service	Contributions & Commitments	Private Programs	Social Welfare	Expenditure Total	الفترة
<u>2020</u>											<u>2020</u>
Jan.	3,334,287	8,862	59,111	5,911	2,275	644,868		1,375	1,032,062	5,088,751	كانون الثاني
Feb.	6,528,716	24,060	149,291	13,224	5,451	1,670,132		3,118	2,298,238	10,692,230	شباط
March	10,501,621	42,985	235,904	24,704	11,730	3,008,288		8,235	3,485,433	17,318,900	آذار
April	13,629,706	56,755	343,744	37,074	17,121	3,733,730		22,257	4,723,456	22,563,843	نيسان
May	16,471,632	70,516	403,330	47,827	22,779	3,979,697		40,069	6,185,776	27,221,626	ايار
June	18,170,648	88,944	496,133	59,591	33,504	4,792,553		36,771	7,181,666	30,859,810	حزيران
July	23,319,294	118,233	625,136	75,930	45,053	6,582,824		38,586	8,569,488	39,374,544	تموز
Aug.	26,750,593	139,659	792,139	89,605	52,792	7,373,085		51,552	9,649,772	44,899,197	اب
Sept.	29,976,061	171,774	988,044	112,563	70,958	8,011,228		72,414	11,190,053	50,593,097	ايلول
Oct.	33,434,992	196,856	1,100,833	128,923	81,309	8,604,562	7,270	109,003	12,703,910	56,367,658	تشرين الاول
Nov.	36,682,817	231,335	1,221,410	155,234	99,965	9,725,563	7,270	145,264	13,872,891	62,141,748	تشرين الثاني
Dec.	40,037,297	313,658	4,104,977	226,522	161,125	11,294,467	10,987	296,633	16,427,872	72,873,538	كانون الاول

Table No. (36)

نفقات الميزانية الاستثمارية حسب القطاعات لعام 2020

Investment Budget Expenditures by Sectors for 2020

(Million ID)

Period	القطاع الزراعي	القطاع الصناعي	قطاع النقل والمواصلات	قطاع المباني والخدمات	قطاع التربية والتعليم	المجموع	الفترة
	Agricultural Sector	Industrial Sector	Transport and Communications Sector	Buildings and Services Sector	Education Sector	Total	
<u>2020</u>							<u>2020</u>
Jan.	417	17,213	18,728	6,220	1,977	44,555	كانون الثاني
Feb.	8,081	19,892	19,164	7,938	2,119	57,194	شباط
March	8,384	20,232	23,639	3,247	3,194	58,696	اذار
April	8,595	34,337	95,814	43,482	10,346	192,574	نيسان
May	9,970	57,803	115,865	59,202	14,005	256,845	ايار
June	18,321	66,004	176,735	216,657	16,781	494,498	حزيران
July	21,747	134,983	225,567	272,226	27,690	682,213	تموز
Aug.	26,249	166,183	245,572	315,013	33,549	786,566	اب
Sep.	21,099	366,549	302,793	397,614	53,025	1,141,081	ايلول
Oct.	21,618	498,322	369,283	546,139	62,471	1,497,833	تشرين الاول
Nov.	56,815	797,089	482,009	755,020	128,263	2,219,195	تشرين الثاني
Dec.	79,435	831,720	751,101	1,331,365	215,284	3,208,905	كانون الاول

Table No. (37)

الدين العام الداخلي

Internal Public Debt

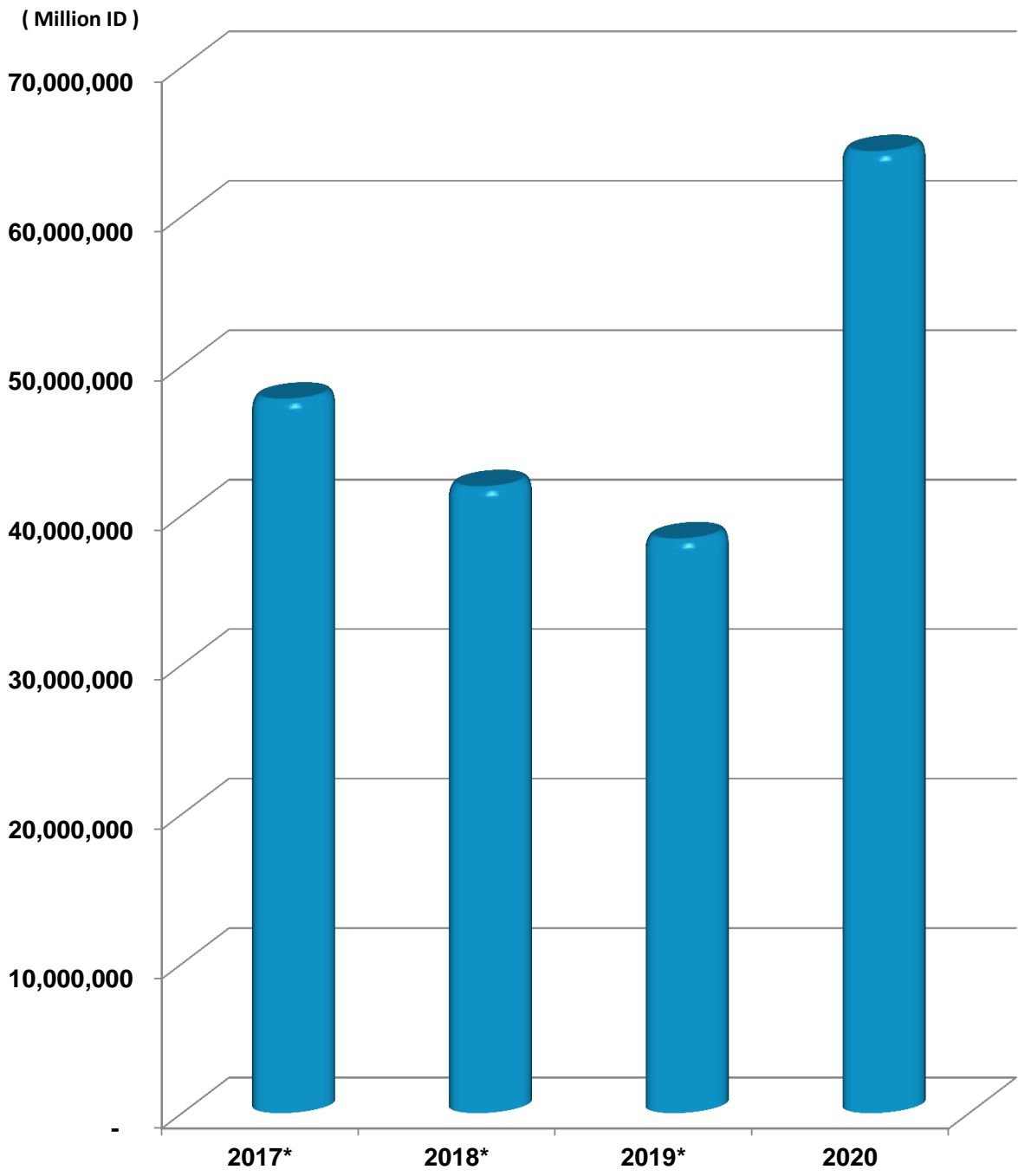
(Million ID)

End of Period	الدين على وزارة المالية	حوالات الخزينة	قروض مؤسسات مالية	السندات	مجموع الدين العام الداخلي	اخر الفترة
	MOF Debt	Tbill's	Finanacial Institutions loans	Bonds	Total Internal Debt	
	1	2	3	4	1+2+3+4	
<u>2017*</u>	2,155,519	32,294,624	10,546,233	2,682,420	47,678,796	<u>*2017</u>
<u>2018*</u>	1,955,519	28,413,167	9,501,043	1,953,189	41,822,918	<u>*2018</u>
<u>2019*</u>	1,755,519	26,003,304	8,651,508	1,921,217	38,331,548	<u>*2019</u>
<u>2020</u>						<u>2020</u>
Jan.	1,755,519	26,003,304	8,651,508	1,903,205	38,313,536	كانون الثاني
Feb.	1,755,519	26,003,304	8,651,508	1,921,128	38,331,459	شباط
March	1,755,519	25,806,011	8,651,508	1,921,128	38,134,166	آذار
April	1,755,519	25,806,011	8,651,508	1,921,128	38,134,166	نيسان
May	1,755,519	25,806,011	8,651,508	1,921,128	38,134,166	ايار
June	1,555,519	25,806,011	8,651,508	1,861,174	37,874,212	حزيران
July	1,555,519	29,106,011	14,668,508	1,861,174	47,191,212	تموز
Aug.	1,555,519	34,106,011	14,668,508	1,909,488	52,239,526	اب
Sept.	1,555,519	34,106,011	14,668,508	1,909,488	52,239,526	ايلول
Oct.	1,555,519	34,106,011	14,668,508	1,909,372	52,239,410	تشرين الاول
Nov.	1,555,519	42,106,011	14,668,508	1,916,521	60,246,559	تشرين الثاني
Dec.	1,555,519	46,106,011	14,668,508	1,916,521	64,246,559	كانون الاول

* 2017-2019 includes treasury bills with commercial banks and the central bank

* الاعوام 2017-2019 تشمل حوالات الخزينة لدى المصارف التجارية والبنك المركزي

الدين العام الداخلي
Internal Public Debt



■ Total Internal Debt مجموع الدين العام الداخلي

Table No.(38)
MOF & CBI Tbill's Stock Outstanding

(Million ID)

Outstanding Bills	2017	2018	2019	2020			
				Jan.	Feb.	March	April
1 - MOF.							
182 day bills							
Cutoff Yield (%)							
Amount sold							
Amount redemption							
Stock outstanding (end of period)							
365 day bills							
Cutoff Yield (%)	4.40	2.80					
Amount sold	2,446,520	550,050					
Amount redemption	2,915,450	4,431,507	2,409,863			197,293	
Stock outstanding (end of period)	32,294,624	28,413,167	26,003,304	26,003,304	26,003,304	25,806,011	25,806,011
Total stock of MOF bills outstanding	32,294,624	28,413,167	26,003,304	26,003,304	26,003,304	25,806,011	25,806,011
2 - CBI.							
91 day bills							
Rates (period average in %)	1.50						
Amount sold	195,000						
Amount redemption	50,000	145,000					
Stock outstanding (end of period)	145,000						
182 day bills							
Cutoff Yield (%)	2.50	2.50	2.50	2.50		2.50	
Amount sold	735,020	140,000	346,030	78,000		47,640	
Amount redemption	195,000	605,020	310,000	41,000		35,000	
Stock outstanding (end of period)	605,020	140,000	176,030	213,030	213,030	225,670	225,670
365 day bills							
Cutoff Yield (%)		2.90	3.00		3.00		
Amount sold		125,000	171,510		34,600		
Amount redemption			125,000				
Stock outstanding (end of period)		125,000	171,510	171,510	206,110	206,110	206,110
Total stock of cbi bills outstanding	65,000	265,000	347,540	384,540	419,140	431,780	431,780

CBI Discount T.Bills Issued by the MOF in forward Government Banks (Rafidain ,Rasheed ,TBI and National bord of pension)
For more informantions kindly follow this link
<https://cbi.iq/news/view/380>

جدول رقم (38)
الرصيد القائم لحوالات وزارة المالية والبنك المركزي العراقي
(مليون دينار)

2020								الرصيد القائم للحوالات
May	June	July	Aug.	Sept.	Oct.	Nov.	Dec.	
								1 - وزارة المالية
								الحوالات لمدة 182 يوم
								سعر القطع %
								المبلغ المباع
								المبلغ المسدد
								الرصيد القائم (نهاية المدة)
								الحوالات لمدة 365 يوم
		*	**	***		2.00	2.00	سعر القطع %
	4,309,250	5,017,750	5,000,000			8,000,000	4,000,000	المبلغ المباع
	4,309,250	1,717,750						المبلغ المسدد
25,806,011	25,806,011	29,106,011	34,106,011	34,106,011	34,106,011	42,106,011	46,106,011	الرصيد القائم (نهاية المدة)
25,806,011	25,806,011	29,106,011	34,106,011	34,106,011	34,106,011	42,106,011	46,106,011	اجمالي الرصيد القائم لحوالات وزارة المالية
								2 - البنك المركزي
								الحوالات لمدة 91 يوم
								معدل السعر %
								المبلغ المباع
								المبلغ المسدد
								الرصيد القائم (نهاية المدة)
								الحوالات لمدة 182 يوم
2.50								معدل السعر %
38,330								المبلغ المباع
100,030		78,000		47,640		38,330		المبلغ المسدد
163,970	163,970	85,970	85,970	38,330	38,330			الرصيد القائم (نهاية المدة)
								الحوالات لمدة 365 يوم
								سعر القطع %
								المبلغ المباع
			20,000		51,500		100,010	المبلغ المسدد
206,110	206,110	206,110	186,110	186,110	134,610	134,610	34,600	الرصيد القائم (نهاية المدة)
370,080	370,080	292,080	272,080	224,440	172,940	134,610	34,600	اجمالي الرصيد القائم لحوالات البنك المركزي

قام البنك المركزي العراقي بخضم حوالات الخزينة الصادرة من وزارة المالية لصالح المصارف الحكومية (الرافدين ، الرشيد ، بنك العراق للتجارة و هيئة التقاعد الوطنية) ولمزيد من المعلومات يرجى اتباع الرابط الاتي :

<https://cbi.iq/news/view/380>

Table No. (39)
MOF Tbill's Stock Outstanding by Holders
(Million ID)

	2017	2018	2019	2020				
				Jan.	Feb.	Mar.	Apr.	May
Interest Rates (%)	4.40	2.80						
The Bills which Purchase from CBI	16,225,392	14,925,392	14,125,392	14,125,392	14,125,392	14,125,392	14,125,392	14,125,392
Rafidain Bank	4,585,387	4,155,730	3,873,500	3,873,500	3,873,500	3,873,500	3,873,500	3,873,500
Rasheed Bank	3,404,785	2,662,525	2,237,805	2,237,805	2,237,805	2,237,805	2,237,805	2,237,805
Industrial Bank	15,000							
Trade Bank of Iraq	4,347,660	3,949,490	3,466,607	3,466,607	3,466,607	3,269,314	3,269,314	3,269,314
Total of State. Banks	12,352,832	10,767,745	9,577,912	9,577,912	9,577,912	9,380,619	9,380,619	9,380,619
Credit Bank of Iraq	315,660	41,370						
Commercial Bank of Iraq	77,070	26,040						
Bank of Baghdad	1,000	2,120						
Mansour Bank for Investment	74,480	500						
Gulf Commercial Bank								
Region Trade Bank for Investment								
International Development Bank								
Investment Bank of Iraq								
Blom Bank	3,030							
Total of Private Banks	471,240	70,030						
The National Bord of pension	3,195,140	2,650,000	2,300,000	2,300,000	2,300,000	2,300,000	2,300,000	2,300,000
Department for the care of Minor	50,020							
Non - Banking Financial Institutions	3,245,160	2,650,000	2,300,000	2,300,000	2,300,000	2,300,000	2,300,000	2,300,000
Total	32,294,624	28,413,167	26,003,304	26,003,304	26,003,304	25,806,011	25,806,011	25,806,011

CBI Discount T.Bills Issued by the MOF in forward Government Banks (Rafidain ,Rasheed ,TBI and National bord of pension)

For more informations kindly follw this link

<https://cbi.iq/news/view/380>

جدول رقم (39)
الرصيد القائم لحالات خزينة وزارة المالية حسب الحاملين
(مليون دينار)

2020							
Jun.	Jul.	Aug.	Sep.	Oct.	Nov.	Dec.	
	*	**	***		2.00	2.00	اسعار الفائدة (%)
18,434,642	23,452,392	28,452,392	28,452,392	28,452,392	36,452,392	40,452,392	الحالات المشتراة من قبل البنك المركزي في السوق الثانوية
2,873,500	2,230,000	2,230,000	2,230,000	2,230,000	2,230,000	2,230,000	مصرف الرافدين
1,228,555	1,094,305	1,094,305	1,094,305	1,094,305	1,094,305	1,094,305	مصرف الرشيد
							المصرف الصناعي
3,269,314	2,329,314	2,329,314	2,329,314	2,329,314	2,329,314	2,329,314	مصرف العراقي للتجارة
7,371,369	5,653,619	5,653,619	5,653,619	5,653,619	5,653,619	5,653,619	مجموع المصارف الحكومية
							مصرف الائتمان العراقي
							المصرف التجاري العراقي
							مصرف بغداد
							مصرف المنصور للاستثمار
							مصرف الخليج التجاري
							مصرف الاقليم التجاري
							مصرف التنمية الدولي للاستثمار والنمويل
							مصرف الاستثمار العراقي
							مصرف لبنان والمهجر
							مجموع المصارف الاهلية
							هيئة التقاعد الوطنية
							دائرة رعاية الفاضلين
							مؤسسات مالية غير مصرفية
25,806,011	29,106,011	34,106,011	34,106,011	34,106,011	42,106,011	46,106,011	المجموع العام

قام البنك المركزي العراقي بخضم حالات الخزينة الصادرة من وزارة المالية لصالح المصارف الحكومية (الرافدين ، الرشيد ، بنك العراق للتجارة و هيئة التقاعد الوطنية)
ولمزيد من المعلومات يرجى اتباع الرابط الاتي :

<https://cbi.iq/news/view/380>

مؤشرات القطاع الحقيقي

Real Sector Indicators

Table No. (40)

الدخل القومي ومتوسط نصيب الفرد منه بالاسعار الجارية للاعوام (2020 - 2017)

National Income & Per Capita Income at Current Prices

for the Years (2017 - 2020)

Period	متوسط نصيب الفرد من الدخل القومي		الدخل القومي بالاسعار الجارية		الفترة
	Income Per Capita		National Income in Current Prices		
	ألف دولار 000 USD	مليون دينار Million ID	مليون دولار Million USD	مليون دينار Million ID	
2017	4.2	4.9	155,191.3	183,436,173.0	2017
2018	4.8	5.7	184,224.9	217,753,872.9	2018
2019	2019
2020	2020

... The data is unavailable

... البيانات غير متوفرة

الناتج المحلي الاجمالي بالاسعار الجارية والثابتة لسنة 2007

ومتوسط نصيب الفرد منه بالاسعار الجارية للاعوام (2020 - 2017)

Gross Domestic Product in Current & Constant Prices in 2007

& Gross Domestic Product at Current Prices Per Capita for the Years (2017 - 2020)

Period	متوسط نصيب الفرد من الناتج المحلي الاجمالي		الناتج المحلي الاجمالي			الفترة
	GDP Per Capita		Gross Domestic Product			
	بالاسعار الجارية		بالاسعار الثابتة (100 = 2007)	بالاسعار الجارية		
	in Current Prices		in Constant Prices	in Current Prices		
	ألف دولار	مليون دينار	مليون دينار	مليون دولار	مليون دينار	
	000 USD	Million ID	Million ID	Million USD	Million ID	
2017	5.0	6.0	205,130,066.9	187,534.4	221,665,709.5	2017
2018	6.0	7.1	210,532,887.2	227,511.7	268,918,874.0	2018
2019	6.0	7.1	211,789,774.7	222,434.1	262,917,150.0	2019
2020	4.2	4.9	188,112,265.8	137,085.7	198,774,325.4	2020

مؤشرات الأسعار

Prices Indicators

Table No. (42)

المعدل الشهري لسعر صرف الدينار العراقي تجاه الدولار الامريكي لعام 2020
Monthly Average for Exchange Rate of Iraqi Dinar Per USD for 2020

Period	سعر السوق	Window Price	سعر النافذة	الفترة
	Market Price	نقد Cash	حوالات Transfer	
<u>2020</u>				<u>2020</u>
Jan.	1202.335	1190	1190	كانون الثاني
Feb.	1193.838	1190	1190	شباط
March	1198.534	1190	1190	اذار
April	1226.000	1190	1190	نيسان
May	1227.206	1190	1190	ايار
June	1243.326	1190	1190	حزيران
July	1230.007	1190	1190	تموز
Aug.	1223.086	1190	1190	اب
Sept.	1221.609	1190	1190	ايلول
Oct.	1241.423	1190	1190	تشرين الاول
Nov.	1248.615	1190	1190	تشرين الثاني
Dec.	1351.349	1313	1313	كانون الاول
Ave. of 2020	1233.944	1200	1200	معدل عام 2020

المعدل الشهري لسعر صرف الدينار العراقي تجاه الدولار الامريكي لعام 2020
Monthly Average for Exchange Rate of Iraqi Dinar Per USD for 2020

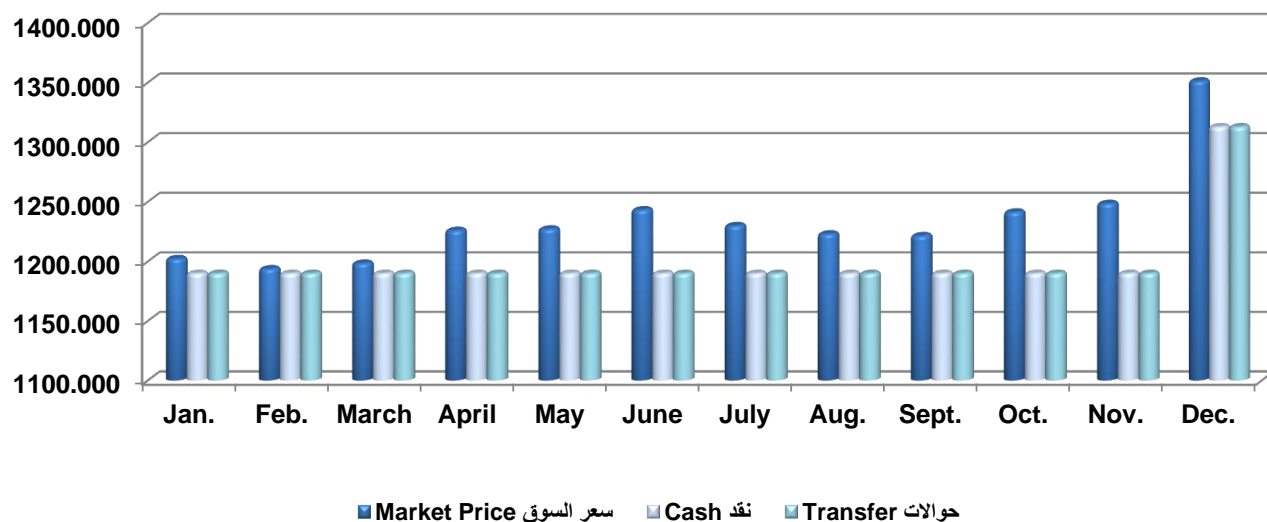


Table No. (43)

معدل أسعار الفائدة لدى البنك المركزي والمصارف العاملة في العراق

Average of Interest Rates at the Central Bank & Operating Banks in Iraq

Details	2017	2018	2019	2020	التفاصيل
CBI					البنك المركزي العراقي
Policy Rate	4.00	4.00	4.00	4.00	سعر السياسة
Primary Credit	6.00	6.00	6.00	6.00	الفائدة على الائتمان الاولى
Secondary Credit	7.00	7.00	7.00	7.00	الفائدة على الائتمان الثانوي
Lender of Last Resort	7.50	7.50	7.50	7.50	فائدة مقرض الملجا الاخير
ID Overnight deposits					الاستثمار الليلي بالدينار العراقي
ID 7 day deposits	0.50	0.68	1.00	1.00	الاستثمار لـ 7 ايام
ID 14 day deposits	0.75	0.75			الاستثمار لـ 14 يوم
ID 30 day deposits	1.00	1.18	1.50	1.50	الاستثمار لـ 30 يوم
Operating Banks					المصارف العاملة في العراق
1- Interest Paid					أولاً- اسعار الفائدة المدفوعة
a- In Iraqi Diner					أ - بالعملة العراقية
Savings Deposits	4.06	3.82	3.58	3.34	التوفير
Time Deposits for 6 months	4.46	4.31	4.15	4.02	الثابتة لمدة ستة اشهر
Time Deposits for 1 year	5.53	5.29	5.15	4.83	الثابتة لمدة سنة
Time Deposits for 2 years	5.86	5.87	5.32	5.48	الثابتة لمدة سنتين
b- In Foreign Currency					ب - بالعملة الاجنبية
Savings Deposits	2.18	2.05	1.95	1.81	التوفير
Time Deposits for 6 months	2.66	2.57	2.50	2.35	الثابتة لمدة ستة اشهر
Time Deposits for 1 year	3.37	3.18	3.19	2.88	الثابتة لمدة سنة
Time Deposits for 2 years	3.81	3.77	3.61	3.39	الثابتة لمدة سنتين
2- Interest Charged					ثانياً- اسعار الفائدة المتقاضاة
a- In Iraqi Diner					أ - بالعملة العراقية
Current Account (overdraft)	13.40	13.54	13.42	13.88	الحساب الجاري المدين (المكشوف)
Discounted Bills	13.04	13.02	13.00	13.06	خصم الكمبيالات
Short Term Loans	12.57	12.34	12.28	12.13	الاقراض قصير الاجل
Medium Term Loans	12.44	12.19	11.85	11.66	الاقراض متوسط الاجل
Long Term Loans	12.17	13.18	11.71	12.24	الاقراض طويل الاجل
b- In Foreign Currency					ب - بالعملة الاجنبية
Short Term Loans	11.98	11.97	12.26	12.06	الاقراض قصير الاجل
Medium Term Loans	11.37	11.55	11.65	11.76	الاقراض متوسط الاجل
Long Term Loans	11.66	11.80	11.94	12.04	الاقراض طويل الاجل

Average of Interest Rates at Operating Banks in Iraq for 2020

Details	المصارف الاهلية Private Banks	المصارف الحكومية State. Banks	التفاصيل
<u>1- Interest Paid</u>			<u>أولاً- اسعار الفائدة المدفوعة</u>
<u>a- In Iraqi Dinar</u>			<u>أ - بالعملة العراقية</u>
Saving Deposits	3.10	3.13	التوفير
Time Deposits for 6 months	3.64	3.52	الثابتة لمدة ستة اشهر
Time Deposits for 1 year	4.53	4.27	الثابتة لمدة سنة
Time Deposits for 2 years	3.48	5.63	الثابتة لمدة سنتين
<u>b- In Foreign Currency</u>			<u>ب - بالعملة الاجنبية</u>
Saving Deposits	1.70	0.84	التوفير
Time Deposits for 6 months	2.27	1.17	الثابتة لمدة ستة اشهر
Time Deposits for 1 year	2.69	1.42	الثابتة لمدة سنة
Time Deposits for 2 years	2.38	2.89	الثابتة لمدة سنتين
<u>2- Interest Charged</u>			<u>ثانياً- اسعار الفائدة المتقاضاة</u>
<u>a- In Iraqi Dinar</u>			<u>أ - بالعملة العراقية</u>
Current Account (overdraft)	12.08	10.69	الحساب الجاري المدين (المكشوف)
Discounted Bills	9.78	10.56	خصم الكمبيالات
Short Term Loans	11.52	8.92	الاقراض قصير الاجل
Medium Term Loans	9.75	9.49	الاقراض متوسط الاجل
Long Term Loans	8.13	10.28	الاقراض طويل الاجل
<u>b- In Foreign Currency</u>			<u>ب - بالعملة الاجنبية</u>
Short Term Loans	10.95	10.32	الاقراض قصير الاجل
Medium Term Loans	9.05	8.71	الاقراض متوسط الاجل
Long Term Loans	8.71	9.07	الاقراض طويل الاجل

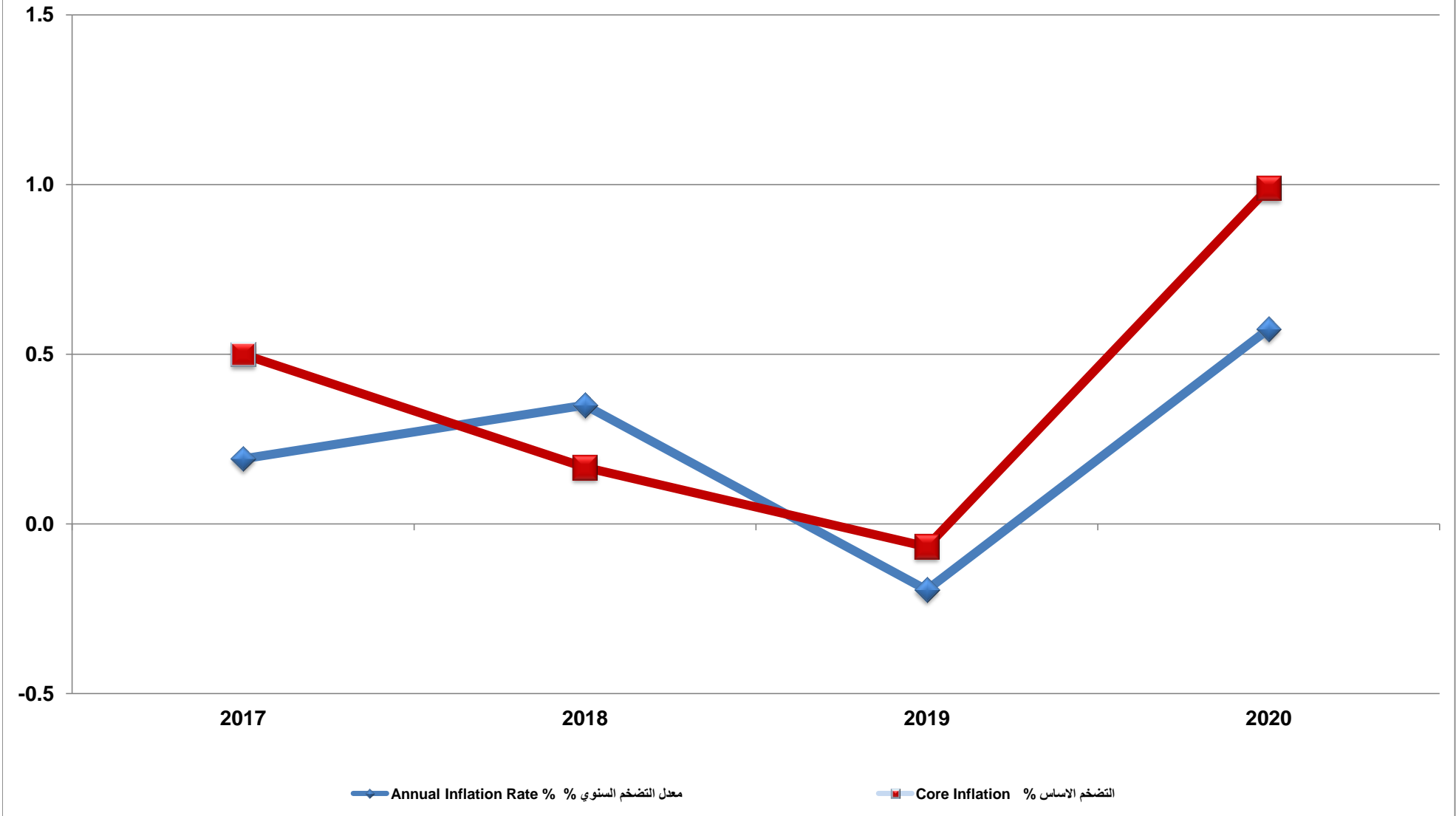
Table No. (45)

الرقم القياسي العام لاسعار المستهلك في العراق حسب المجموع

Consumer Price Index in Iraq by Groups

Details	التضخم الاساس %	معدل التضخم السني %	الرقم القياسي العام	السلع والخدمات المتنوعة	المطاعم	التعليم	الترفيه والثقافة	الاتصال	النقل	الصحة	التجهيزات والمعدات المنزلية والصيانة	السكن ، المياه ، الكهرباء، الغاز	الملابس والاحذية	التبغ	الاغذية والمشروبات غير الكحولية	التفاصيل
	Core Inflation %	Annual Inflation Rate %	General Index Number	Miscellaneous Services & Goods	Restaurants	Education	Recreation & Culture	Communications	Transportation	Health	House Supplies , Appliances & Maintenance	Housing, Water, Electricity & LPG	Clothes & Footwear	Tobacco	Food & Non- Alcoholic Beverages	
Weight	(2012=100)			4.542	1.527	0.922	1.998	3.109	15.185	4.142	6.524	25.359	6.472	0.615	29.605	الوزن
<u>2017</u>	0.5	0.2	104.3	103.1	111.6	127.9	86.6	112.9	95.0	117.2	98.7	116.9	103.1	121.5	97.0	<u>2017</u>
<u>2018</u>	0.2	0.4	104.7	104.0	110.1	131.3	90.1	111.2	98.5	119.7	97.7	115.4	103.1	121.4	97.5	<u>2018</u>
<u>2019</u>	-0.1	-0.2	104.5	106.7	112.1	144.0	94.2	109.7	97.6	123.1	96.7	113.9	102.2	121.1	97.5	<u>2019</u>
<u>2020</u>																<u>2020</u>
Jan.	1.0	0.5	105.4	110.5	112.8	155.6	92.4	108.9	97.5	127.6	96.1	116.3	102.1	120.8	97.2	كانون الثاني
Feb.	1.2	1.0	105.4	111.2	112.8	155.6	94.6	108.9	96.3	128.1	96.0	116.8	102.0	120.8	97.2	شباط
March	1.0	0.6	105.8	111.7	112.6	155.6	94.6	108.8	96.3	128.7	96.2	114.8	102.0	121.3	100.0	اذار
April	0.1	0.2	104.6	112.8	112.7	155.6	95.0	108.8	96.4	129.7	96.3	109.5	102.2	121.3	100.2	نيسان
May	1.1	0.7	104.5	113.5	112.4	155.6	95.2	108.7	96.2	130.6	96.1	112.9	102.2	121.3	96.7	ايار
June	0.8	0.1	104.3	114.4	111.8	155.4	95.0	108.4	96.1	130.9	95.8	114.5	102.0	121.2	94.6	حزيران
July	0.5	-0.1	104.1	115.5	111.8	155.4	95.0	108.4	96.1	131.1	95.8	114.5	102.2	121.1	93.8	تموز
Aug.	0.4	0.0	104.5	117.7	111.5	155.4	95.0	108.4	95.9	131.2	95.8	114.1	102.0	121.1	95.4	اب
Sept.	0.4	0.5	104.7	117.2	111.5	155.4	95.0	108.4	96.0	131.3	95.6	113.6	101.7	120.4	96.6	ايلول
Oct.	0.9	0.7	105.5	117.6	111.5	155.4	94.6	109.4	98.8	131.2	95.7	112.4	101.5	120.4	98.9	تشرين الاول
Nov.	0.3	-0.3	104.5	117.2	111.5	155.5	93.8	109.4	98.9	131.4	95.4	111.4	101.2	120.2	96.5	تشرين الثاني
Dec.	4.2	3.2	107.9	123.0	113.2	146.3	100.8	112.7	106.0	143.0	98.9	115.0	101.7	132.4	97.0	كانون الاول
Ave.	1.0	0.6	105.1	115.2	112.2	154.7	95.1	109.1	97.5	131.2	96.1	113.8	101.9	121.9	97.0	المعدل

معدل التضخم السنوي و التضخم الاساس
Annual Inflation Rate & Core Inflation



جدول رقم (46)
معدل اسعار الغلق للدينار العراقي تجاه العملات الرئيسية لعام 2020

الكرون النرويجي		الكرون الدانماركي		الين الياباني		اليوان الصيني		الدولار الأسترالي		حقوق السحب الخاصة		الذهب لاونسة	2020
NOK		DKK		JPY		CNY		AUD		SDR		Gold	
buy	sale	buy	sale	buy	sale	buy	sale	buy	sale	buy	sale		
ID		ID		ID		ID		ID		ID		ID	
132.106	133.000	175.550	176.738	10.805	10.878	170.827	171.983	811.774	817.268	1630.766	1641.804	1842590.250	كانون الثاني
127.387	128.250	172.580	173.749	10.748	10.821	168.968	170.111	789.925	795.271	1618.483	1629.437	1886294.700	شباط
122.742	123.573	177.063	178.262	11.129	11.204	169.488	170.635	765.454	770.635	1634.908	1645.973	1911403.108	آذار
112.365	113.126	171.812	172.975	11.005	11.079	166.988	168.119	759.154	764.292	1611.035	1621.939	2017873.463	نيسان
116.682	117.471	172.520	173.688	11.044	11.118	166.653	167.781	766.837	772.027	1611.582	1622.490	2027835.506	ايار
123.594	124.431	178.338	179.546	11.003	11.078	166.786	167.914	813.814	819.322	1630.184	1641.217	2053683.282	حزيران
127.115	127.975	181.653	182.882	11.063	11.138	168.560	169.701	829.579	835.194	1643.126	1654.247	2171644.338	تموز
132.447	133.344	187.788	189.059	11.152	11.227	170.733	171.888	851.217	856.979	1669.149	1680.446	2317408.093	أب
129.410	130.286	187.295	188.563	11.187	11.263	173.534	174.709	855.537	861.327	1669.215	1680.512	2272056.518	ايلول
127.770	128.635	187.171	188.438	11.229	11.305	175.704	176.893	843.457	849.165	1671.731	1683.046	2249933.889	تشرين الاول
129.994	130.874	187.804	189.075	11.318	11.395	178.847	180.058	857.396	863.199	1680.208	1691.580	2203634.836	تشرين الثاني
149.112	150.130	212.249	213.698	12.501	12.586	198.311	199.665	977.146	983.820	1865.654	1878.396	2414041.743	كانون الاول

Table No. (46)
Average Closing Prices of Iraqi Dinar against Major Currencies for 2020

2020	الدولار الأمريكي USD		اليورو الأوربي EUR		الباون الإسترليني GBP		الدولار الكندي CAD		الفرنك السويسري S.FR		الكرون السويدي SEK	
	buy	sale	buy	sale	buy	sale	buy	sale	buy	sale	buy	sale
	ID		ID		ID		ID		ID		ID	
Jan.	1182.000	1190.000	1311.849	1320.727	1543.949	1554.399	903.353	909.467	1218.325	1226.571	124.401	125.243
Feb.	1182.000	1190.000	1289.408	1298.135	1533.742	1544.123	890.465	896.492	1210.393	1218.585	122.031	122.857
March	1182.000	1190.000	1322.958	1331.912	1510.909	1521.136	867.103	872.971	1247.912	1256.358	123.555	124.392
April	1182.000	1190.000	1281.332	1290.005	1466.449	1476.374	841.405	847.100	1214.973	1223.195	118.157	118.957
May	1182.000	1190.000	1287.080	1295.791	1456.139	1465.995	844.159	849.872	1218.811	1227.060	121.014	121.833
June	1182.000	1190.000	1329.326	1338.323	1477.354	1487.353	871.318	877.215	1243.051	1251.464	126.682	127.539
July	1182.000	1190.000	1352.563	1361.717	1494.192	1504.305	875.448	881.373	1263.101	1271.650	130.468	131.351
Aug.	1182.000	1190.000	1398.171	1407.634	1552.756	1563.265	894.640	900.695	1299.205	1307.998	135.552	136.469
Sept.	1182.000	1190.000	1393.804	1403.237	1534.284	1544.669	894.145	900.196	1292.144	1300.889	133.782	134.688
Oct.	1182.000	1190.000	1392.900	1402.327	1534.124	1544.508	895.594	901.656	1296.371	1305.145	133.684	134.589
Nov.	1182.000	1190.000	1398.387	1407.851	1560.753	1571.317	903.669	909.785	1297.242	1306.022	136.508	137.432
Dec.	1296.857	1305.714	1578.758	1589.541	1741.787	1753.684	1012.048	1018.960	1459.905	1469.876	155.435	156.497

مؤشرات ميزان المدفوعات
والتجارة الخارجية
*Balance of Payments &
External Trade Indicators*

Table No. (47)

التوزيع الجغرافي لقيم الصادرات

Geographical Distribution of Value of Exports

(Million USD)

(مليون دولار)

ZONE	2017	2018	2019	2020	المنطقة الجغرافية
Arab Countries	1,529	1,369	2,398	1,615	الدول العربية
Countries of Western Europe	12,470	17,424	17,113	5,996	دول أوروبا الغربية
Countries of Eastern Europe	402	624	412	323	دول أوروبا الشرقية
Asian Countries	33,928	55,848	55,218	36,536	دول آسيوية
African countries except the Arab	3	4	2	9	دول أفريقيا عدا العربية
North American Countries	9,113	10,755	6,210	2,252	دول أمريكا الشمالية
Central American Countries	0	0	0	0	دول أمريكا الوسطى
South American Countries	114	336	232	80	دول أمريكا الجنوبية
Countries of Oceania	0	0	0	0	دول أوقيانوسيا
Total	57,559	86,360	81,585	46,811	المجموع العام

Note : 1- Exports Including (Crude & Refined) Oil

ملاحظة: 1- تتضمن الصادرات النفط الخام والمنتجات النفطية .

2- Preliminary data .

2- البيانات أولية .

Table No.(48)

التوزيع الجغرافي لقيم الاستيرادات

Geographical Distribution of Value of Imports

(Million USD)

(مليون دولار)

ZONE	2017	2018	2019	2020	المنطقة الجغرافية
Arab Countries	2,611	4,046	3,601	3,664	الدول العربية
Countries of Western Europe	4,977	6,199	7,910	6,577	دول أوروبا الغربية
Countries of Eastern Europe	2,251	2,039	1,441	1,006	دول أوروبا الشرقية
Asian Countries	25,123	29,800	41,212	34,148	دول آسيوية
African countries except the Arab	16	69	82	87	دول أفريقيا عدا العربية
North American Countries	1,446	2,074	2,214	1,189	دول أمريكا الشمالية
Central American Countries	54	44	92	92	دول أمريكا الوسطى
South American Countries	1,300	1,206	1,553	1,363	دول أمريكا الجنوبية
Countries of Oceania	88	259	33	24	دول أوقيانوسيا
Total	37,866	45,736	58,138	48,150	المجموع العام

Note : 1- Imports Valued By (CIF)

ملاحظة : 1- قيمت الاستيرادات على اساس (CIF)

2- Preliminary data

2-البيانات أولية .

Table No. (49)

الصادرات حسب التصنيف الدولي الموحد للتجارة (SITC)

Exports According To (SITC)

(Million USD)

(مليون دولار)

Name and Section Number		2017	2018	2019	2020	اسم ورقم الشعبة
0	Food & Live Animals	28	6	16	12	المواد الغذائية والحيوانات الحية 0
1	Beverages & Tobacco	0	0	0	0	المشروبات والتبغ 1
2	Crude Materials Inedible Except Fuels	13	16	29	33	المواد الخام غير الغذائية عدا الوقود 2
3	Mineral Fuels, Lubricants & Related Materials	57,489	86,258	81,412	46,674	الوقود المعدنية وزيوت التشحيم المتعلقة بها 3
4	Animals & Vegetable Oils And Fats	0	0	0	0	زيوت وشحوم حيوانية ونباتية 4
5	Chemicals	0	0	0	0	المواد الكيميائية 5
6	Manufactured Goods Classified Chiefly By Material	1	75	128	92	سلع مصنوعة ومصنفة حسب المادة 6
7	Machinery & Transport Equipment	28	5	0	0	مكائن ومعدات نقل 7
8	Miscellaneous Manufactured Articles	0	0	0	0	مصنوعات متنوعة 8
9	Commodities & Transactions Not Classified According To Kind	0	0	0	0	السلع والمعاملات غير المصنفة حسب النوع 9
Total		57,559	86,360	81,585	46,811	المجموع العام

Note : 1- Exports Including (Crude& Refined) Oil

ملاحظة : 1- تتضمن الصادرات النفط الخام و المنتجات النفطية .

2- Preliminary data.

2 - البيانات أولية .

Table No. (50)

الاستيرادات حسب التصنيف الدولي الموحد للتجارة (SITC)

Imports According To (SITC)

(Million USD)

(مليون دولار)

Name and Section Number		2017	2018	2019	2020	اسم ورقم الشعبة	
0	Food & Live Animals	2,045	2,470	3,139	2,600	المواد الغذائية والحيوانات الحية	0
1	Beverages & Tobacco	492	595	756	626	المشروبات والتبغ	1
2	Crude Materials Inedible Except Fuels	682	823	1,046	867	المواد الخام غير الغذائية عدا الوقود	2
3	Mineral Fuels, Lubricants & Related Materials	3,711	4,482	5,698	4,718	الوقود المعدنية وزيوت التشحيم المتعلقة بها	3
4	Animals & Vegetable Oils And Fats	2,423	2,927	3,721	3,082	زيوت وشحوم حيوانية ونباتية	4
5	Chemicals	2,537	3,064	3,895	3,226	المواد الكيميائية	5
6	Manufactured Goods Classified Chiefly By Material	4,317	5,214	6,628	5,489	سلع مصنوعة ومصنفة حسب المادة	6
7	Machinery & Transport Equipment	14,578	17,609	22,383	18,538	مكائن ومعدات نقل	7
8	Miscellaneous Manufactured Articles	5,983	7,226	9,186	7,608	مصنوعات متنوعة	8
9	Commodities & Transactions Not Classified According To Kind	1,098	1,326	1,686	1,396	السلع والمعاملات غير المصنفة حسب النوع	9
Total		37,866	45,736	58,138	48,150	المجموع العام	

Note : 1-Imports Valued By (CIF) .

2- Preliminary data.

ملاحظة : 1- قيمت الاستيرادات على اساس (CIF) .

2-البيانات أولية .

رقم الجدول (51)
ميزان المدفوعات العراقي السنوي 2019 حسب منهجية الطبيعة السادسة (BPM6)
IRAQ : BALANCE OF PAYMENTS(BPM6) Annual 2019
Million Of USD

Items	FOB	(CIF)	الفقرات
first -current account	15,762.6		اولا- الحساب الجاري
1- Trade balance	32,167.6		1- الميزان التجاري
Exports (FOB)	81,585.2		الصادرات (فوب)
– Crude oil	78,364.7		- النفط الخام
–Governmental*	78,364.7		- حكومي*
–Private	0.0		- خاص
– Oil Products	2,735.3		- المنتجات النفطية
–Governmental	2,682.7		- حكومي
–Private	52.6		- خاص
– Other exports	485.2		- الصادرات الاخرى
Imports	49,417.6	58,138.3	الاستيرادات
1.Government Imports	10,867.5	12,785.2	1- الاستيرادات الحكومية
A- Consumption Imports	3,658.4	4,304.2	أ - الاستيرادات الاستهلاكية
B- Capital Imports	1,570.7	1,847.8	ب- الاستيرادات الرأسمالية
C- Refined Oil Products	5,164.0	6,075.2	ج - الاستيرادات المنتجات النفطية
D- Other Gov.Imports	448.9	528.1	د - الاستيرادات الحكومية الاخرى
E- Cost of Currency Printing	25.5	29.9	هـ - تكاليف طبع العملة
2- Private Sector Imports	38,550.1	45,353.1	2- استيرادات القطاع الخاص
A. Cons. Goods Imports	9,637.5	11,338.3	أ - استيرادات القطاع الخاص الاستهلاكية
B. Capital Goods Imports	28,912.6	34,014.8	ب- استيرادات القطاع الخاص الرأسمالية
C. Refined Oil Products Imports Private Sector	0.0	0.0	ج- استيرادات منتجات نفطية قطاع خاص
2- Services, net	-15,547.2		2- صافي حساب الخدمات
Receipts	7,317.7		المقبوضات
Payments**	22,864.9		المدفوعات**
3- Primary Incom Account	-1,166.0		3 - حساب الدخل الاولي
Compensation of employee	37.3		تعويضات العاملين
Official	-1,203.3		دخل الاستثمار
Receipts	1,643.2		المقبوضات
Payments	2,846.5		المدفوعات
-Interest/external debt	922.6		- الفوائد على الدين العام الخارجي
- others	1,923.9		- اخرى
4- Secondary Incom Account	308.2		4 - حساب الدخل الثانوي
Special transfers and Remittance	147.8		التحويلات الخاصة بضمنها تحويلات العاملين
Official	160.4		التحويلات الرسمية
Receipts	1,222.8		المقبوضات
Total of Grants	1,161.7		اجمالي المنح
Other current transfers	61.1		التحويلات الجارية الاخرى
Payments	1,062.4		المدفوعات
Total of Grants	0.0		اجمالي المنح
Other current transfers	1,062.4		التحويلات الجارية الاخرى
UN Compensation Fund	1,012.8		صندوق التعويضات
Others	49.6		اخرى

* Including the value of oil in kind

*: بضمنها قيمة النفط العيني

**Includes the costs of shipment & insurance deducted from imports value
CIF (8720.7) million US \$

** تتضمن تكاليف الشحن والتأمين المستقطعة من قيمة الاستيرادات سيف البالغة (8720.7) مليون دولار
ملاحظة : بيانات أولية

Note : Preliminary data

Table No. (51)
ميزان المدفوعات العراقي السنوي 2019 حسب منهجية الطبعة السادسة (BPM6)
IRAQ : BALANCE OF PAYMENTS(BPM6) Annual 2019
Million Of USD

Items	(FOB)	(CIF)	الفقرات
second- Capital Account/ net	-11.1		ثانيا- صافي الحساب الراسمالي
credit	0.1		الدائن
debit	11.2		المدين
third- Financial Account/net	13,120.7		ثالثا - صافي الحساب المالي
1- Direct investment /Net	3,269.8		1- صافي الاستثمار المباشر (في الخارج-في الداخل)
Abroad	194.2		في الخارج (صافي)
In Iraq	-3,075.6		في الداخل (صافي)
2- Portfolio Investment /Net	-2,254.0		2- صافي استثمار الحافظة (الموجودات-المطلوبات)
Assets	-2,256.9		موجودات
a-General Government	-2,271.9		أ - الحكومة العامة
drawing	1,285.2		المسحوب (المستثمرة)
paid	3,557.1		المسدد (المطفأة)
b- other Sectors	15.0		ب - قطاعات أخرى
drawing	15.0		المسحوب (المستثمرة)
paid	0.0		المسدد (المطفأة)
Liabilities	-2.9		مطلوبات
a-General Government	0.0		أ - الحكومة العامة
drawing	0.0		المسحوب (المستثمرة)
paid	0.0		المسدد (المطفأة)
b-other Sectors	-2.9		ب - قطاعات أخرى
drawing	2.7		المسحوب (المستثمرة)
paid	5.6		المسدد (المطفأة)
3- Other Investment , net	3,380.3		3- صافي الاستثمار الاخر
a- Official , net	-2,786.1		أ- صافي الاستثمار الرسمي
Assets	-3,868.2		الموجودات
- Claims held abroad	0.0		- المستحقات من الخارج
- Change In Government Available Stock	-4,055.9		- التغير في الرصيد المتاح للحكومة
- Trade Credit	162.2		- انتمانات التجارة
- Other equity	25.5		- حصص الملكية الاخرى
Liabilities	-1,082.1		المطلوبات
- Obligation on government	-1,565.1		-التزامات على الحكومة
- Loan disbursements	2,054.0		- المسحوب من القروض
- Amortization	-1,571.0		-التسديدات
- Trade Credit	0.0		- انتمانات التجارة
b- Private, net/ ODC's	5,480.2		ب-صافي الاستثمار لشركات الابداع الاخرى (الموجودات - المطلوبات)
Assets	5,091.8		الموجودات
Liabilities	-388.4		المطلوبات
c- Foreign Deposits,net /Other Sectors	686.2		ج- صافي الودائع في الخارج / قطاعات اخرى
4- reserve assets	8,724.6		4- الاصول الاحتياطية
Central bank	8,724.6		البنك المركزي
Reserves	8,724.6		الاحتياطيات
Reserve Assets	8,724.6		الموجودات الاحتياطية
a- Monetary Gold	0.0		أ- الذهب النقدي
b- Special Drawing Rights	0.4		ب- حقوق السحب الخاص
c- Reserve Position in the Fund	0.0		ج- وضع الاحتياطي لدى الصندوق
d- Foreign Assets	8,724.2		د- الموجودات الاجنبية
1- Currency and Deposites	8,278.4		1- العملة والودائع
With Monetary Authorities	5,835.2		لدى السلطات النقدية
With Banks	2,443.2		لدى البنوك الخارجية
2- Securities	445.8		2- الاوراق المالية
Equities	0.0		سندات الملكية
Bonds & notes	0.0		سندات و نونات
Money Market Instrument/Financtial / Derivatives,net	445.8		ادوات السوق النقدية / صافي المشتقات المالية
3-Other Cliams	0.0		3-المستحقات الاخرى
Fourth- Errors and omissions/Net	=		رابعا - صافي السهو والخطا =
Financial Account - (current account+Capital Account)	-2,630.8		الحساب المالي - (الحساب الجاري+الحساب الراسمالي)

رقم الجدول (52)
ميزان المدفوعات العراقي السنوي لعام 2020 حسب منهجية الطبعة السادسة
IRAQI BALANCE OF PAYMENTS(BPM6) Annual 2020
Million Of U.S \$

Items	(FOB)	(CIF)	الفقرات
First -current account	-6,249.9		اولا - الحساب الجاري
1- Trade balance	5,883.4		1- الميزان التجاري
Exports (FOB)	46,810.7		الصادرات (فوب)
– Crude oil	44,287.4		- النفط الخام
* - Governmental	44,287.4		* - حكومي
- private	0.0		- خاص
– Oil Products	2,367.1		- المنتجات النفطية
- Governmental	2,338.0		- حكومي
- private	29.1		- خاص
– Other exports	156.2		- الصادرات الاخرى
** Imports	40,927.3	48,149.8	الاستيرادات
1- Government Imports	6,320.8	7,436.3	1- الاستيرادات الحكومية
A- consumption imports	1,449.0	1,704.7	أ - الاستيرادات الاستهلاكية
B- capital imports	1,026.2	1,207.3	ب - الاستيرادات الرأسمالية
C- Refined oil products	2,140.2	2,517.9	ج - استيرادات المنتجات النفطية
D- Other Gov.imports	1,674.7	1,970.2	د - الاستيرادات الحكومية الاخرى
E- Cost of currency printing	30.7	36.2	هـ - تكاليف طبع العملة
2- Private Sector imports	34,606.5	40,713.5	2- استيرادات القطاع الخاص
A- Cons. goods imports	8,651.8	10,178.5	أ - استيرادات القطاع الخاص الاستهلاكية
B- Capital goods imports	25,954.7	30,535.0	ب- استيرادات القطاع الخاص الرأسمالية
C- Oil products imports private sector	0.0	0.0	ج- استيرادات منتجات نفطية قطاع خاص
2- Services Account, net	-9,994.8		2- صافي حساب الخدمات
Receipts	3,802.7		المقبوضات
Payments**	13,797.5		المدفوعات**
3- Primary Incom Account	-1,838.0		3 -حساب الدخل الاولي
Compensation of employee	18.6		تعويضات العاملين
Investment Income	-1,856.6		دخل الاستثمار
Receipts	825.6		المقبوضات
Payments	2,682.2		المدفوعات
- Interest / external debt	922.6		- الفوائد على الدين العام الخارجي
- others	1,759.6		- اخرى
4- Secondary Incom Account	-300.5		4 - حساب الدخل الثانوي
Special transfers Included Remittances	38.7		التحويلات الخاصة بضمها تحويلات العاملين
Official	-339.2		التحويلات الرسمية
Receipts	791.2		المقبوضات
Total of Grants	739.3		اجمالي المنح
Other current transfers	51.9		التحويلات الجارية الاخرى
Payments	1,130.4		المدفوعات
Total of Grants	0.0		اجمالي المنح
Other current transfers	1,130.4		التحويلات الجارية الاخرى
UN Compensation Fund	1,122.0		صندوق التعويضات
Others	8.4		اخرى

* Including the value of oil in kind

*: بضمنها قيمة النفط العيني

** Includes (7222.5) million USD represents the costs of shipment & Insurance deducted from imports (CIF) .

** : تتضمن تكاليف الشحن والتأمين المستقطعة من قيمة الاستيرادات(سيف) البالغه (7222.5) مليون دولار

Note : Preliminary data .

ملاحظة : بيانات اولية .

Table No. (52)
ميزان المدفوعات العراقي السنوي لعام 2020 حسب منهجية الطبعة السادسة
IRAQI BALANCE OF PAYMENTS(BPM6) Annual 2020
Million Of U.S.\$

Items	(FOB)	(CIF)	الفقرات
Second - Capital Account/ net	-8.1		ثانيا - صافي الحساب الراسمالي
credit	0.1		الدائن
debit	8.2		المدين
Third - Financial Account/net	-9,571.0		ثالثا - صافي الحساب المالي
1- Direct investment / Net	3,044.0		1- صافي الاستثمار المباشر(في الخارج - في الداخل)
Abroad	148.5		في الخارج(صافي)
In Iraq	-2,895.5		في الداخل (صافي)
2- Portfolio Investment / Net	2,511.2		2- صافي استثمار الحافظة (الموجودات - المطلوبات)
Assets	2,519.4		موجودات
a - General Government	2,519.4		أ - الحكومة العامة
drawing	9,350.0		المسحوب (المستثمرة)
paid	6,830.6		المسدد (المطفأة)
b- other Sectors	0.0		ب - قطاعات أخرى
drawing	0.0		المسحوب (المستثمرة)
paid	0.0		المسدد (المطفأة)
Liabilities	8.2		مطلوبات
a - General Government	0.0		أ - الحكومة العامة
drawing	0.0		المسحوب (المستثمرة)
paid	0.0		المسدد (المطفأة)
b - other Sectors	8.2		ب - قطاعات أخرى
drawing	14.4		المسحوب (المستثمرة)
paid	6.2		المسدد (المطفأة)
3 - Other Investment , net	-6,854.0		3- صافي الاستثمار الاخر
a- Official , net	-6,305.8		أ- صافي الاستثمار الرسمي
Assets	-5,530.6		الموجودات
- Claims held abroad	2.1		- المستحقات من الخارج
- Change In Government Available Stock	-2,794.5		- التغيير في الرصيد المتاح للحكومة
- Trade Credit	-2,738.2		- ائتمانات التجارة
- Other equity	0.0		- حصص الملكية الاخرى
Liabilities	775.2		المطلوبات
- Obligations on government	292.2		-التزامات على الحكومة
- Loan disbursements	2,054.0		- المسحوب من القروض
- Amortization	-1,571.0		-التسديدات
- Trade Credit	0.0		- ائتمانات التجارة
b - Private, net / ODC's	-442.4		ب- صافي الاستثمار لشركات الابداع الاخرى (الموجودات - المطلوبات)
Assets	-635.7		الموجودات
Liabilities	-193.3		المطلوبات
c- Foreign Deposites,net /Other Sectors	-105.8		ج- صافي الودائع في الخارج / قطاعات اخرى
4 - reserve assets	-8,272.2		4- الاصول الاحتياطية
Central bank	-8,272.2		البنك المركزي
Reserves	-8,272.2		الاحتياطيات
Reserve Assets	-8,272.2		الموجودات الاحتياطية
a- Monetary Gold	0.0		أ- الذهب النقدي
b- Special Drawing Rights	-2.4		ب- حقوق السحب الخاص
c- Reserve Position in the Fund	0.0		ج- وضع الاحتياطي لدى الصندوق
d- Foreign Assets	-8,269.8		د- الموجودات الاجنبية
1- Currency and Deposites	7,100.6		1- العملة والودائع
With Monetary Authorities	5,953.0		لدى السلطات النقدية
With Banks	1,147.6		لدى البنوك الخارجية
2- Securities	-15,370.4		2- الاوراق المالية
Equities	0.0		سندات الملكية
Bonds & notes	0.0		سندات واذونات
Money Market Instrument/Financial / Derivatives,net	-15,370.4		ادوات السوق النقدية / صافي المشتقات المالية
3- Other Cliams	0.0		3-المستحقات الاخرى
Fourth - Errors and omissions/Net	=		رابعا - صافي السهو والخطأ
Financial Account - (current account + Capital Account)	-3,313.0		= الحساب المالي - (الحساب الجاري + الحساب الراسمالي)

مؤشرات نظام المدفوعات

PAYMENTS SYSTEM INDICATORS

Table No. (53)

تحويلات المصارف عن طريق نظام مقاصة الصكوك الالكترونية للاعوام (2017 - 2020)

Banks Transfers through Check - Automated Clearing House (C-ACH) for (2017-2020)

Year	Trans. type	currency	عدد التحويلات	القيمة	العملة	نوع التحويل	السنوات
			No. of Trans.	amount			
2017	CT	IQD	94186	1,809,597,569,739	دينار	تحويلات دائنة	2017
		USD	1443	8,885,368	دولار		
	CH	IQD	477886	23,506,415,937,086	دينار	صكوك	
		USD	1883	410,383,307	دولار		
2018	CT	IQD	507057	3,452,160,461,951	دينار	تحويلات دائنة	2018
		USD	5234	44,477,223	دولار		
	CH	IQD	608503	31,361,203,736,777	دينار	صكوك	
		USD	2039	549,578,872	دولار		
2019	CT	IQD	3401830	8,822,634,362,478	دينار	تحويلات دائنة	2019
		USD	15212	107,401,048	دولار		
	CH	IQD	798193	38,356,902,543,073	دينار	صكوك	
		USD	2537	240,452,735	دولار		
2020	CT	IQD	6320751	14,483,854,443,703	دينار	تحويلات دائنة	2020
		USD	15316	146,867,007	دولار		
	CH	IQD	464465	25,273,460,099,307	دينار	صكوك	
		USD	2056	278,423,333	دولار		

Table No. (54)

تحويلات المصارف عن طريق نظام مقاصة الصكوك الالكترونية لعام 2020

Banks Transfers through Check - Automated Clearing House (C-ACH) for 2020

Month	Type	قيمة تحويلات الدينار العراقي	عدد التحويلات	قيمة تحويلات الدولار الامريكي	عدد التحويلات	نوع التحويل	الاشهر
		Transfers Value in IQD	No. of Trans.	Transfers Value in USD	No. of Trans.		
Jan.	CH	3,538,112,341,694	53382	20,112,172	314	صكوك	كانون الثاني
	CT	770,514,387,238	354062	27,528,656	1,256	تحويلات داننة	
Feb.	CH	2,669,711,921,850	67920	121,343,834	274	صكوك	شباط
	CT	869,803,516,491	466962	12,332,993	1,185	تحويلات داننة	
March	CH	1,672,832,973,324	34247	6,792,493	130	صكوك	آذار
	CT	1,105,671,475,805	488785	8,824,235	1,173	تحويلات داننة	
April	CH	680,549,358,674	8872	10,175,019	52	صكوك	نيسان
	CT	1,171,651,445,229	449565	11,873,478	1,336	تحويلات داننة	
May	CH	1,802,470,305,301	32381	20,098,233	179	صكوك	آيار
	CT	593,862,475,516	186969	9,967,083	1,190	تحويلات داننة	
June	CH	1,976,957,294,119	17524	6,901,670.88	132	صكوك	حزيران
	CT	1,008,057,687,499	391185	9,704,430.22	1,238	تحويلات داننة	
July	CH	2,146,617,699,191	28124	26,816,298	237	صكوك	تموز
	CT	1,890,631,692,946	930076	10,255,444	1,338	تحويلات داننة	
Aug.	CH	1,484,464,828,015	31119	11,698,964	148	صكوك	آب
	CT	1,762,312,159,279	570747	11,523,334	1,248	تحويلات داننة	
Sep.	CH	2,587,330,272,213	47066	6,647,790	137	صكوك	ايلول
	CT	599,071,927,114	119724	11,381,904	1,396	تحويلات داننة	
Oct.	CH	1,835,485,274,892	43726	9,510,790.84	124	صكوك	تشرين الاول
	CT	1,286,426,631,919	604105	7,744,580	1,039	تحويلات داننة	
Nov.	CH	2,411,445,508,905	48050	20,216,343	161	صكوك	تشرين الثاني
	CT	1,943,057,345,803	1081079	11,607,019	1,432	تحويلات داننة	
Dec.	CH	2,467,482,321,129	52054	18,109,725	168	صكوك	كانون الاول
	CT	1,482,793,698,863	677492	14,123,850	1485	تحويلات داننة	
Total	CH	25,273,460,099,307	464,465	278,423,333	2,056	صكوك	المجموع
	CT	14,483,854,443,703	6,320,751	146,867,007	15,316	تحويلات داننة	

Table No. (55)

تحويلات المصارف عن طريق نظام التسوية الاجمالية الآتية للاعوام (٢٠٢٠-٢٠١٧)

Banks Transfers through Real Time Gross Settlement System (RTGS) for (2017-2020)

years	قيمة تحويلات الدينار العراقي (الالف الدنانير)	عدد التحويلات	قيمة تحويلات الدولار الامريكي	عدد التحويلات	السنوات
	The IQD Transfers Value	No. of Trans.	The USD Transfers Value	No. of Trans.	
	Thousands IQD		USD		
2017	160,588,858,061	72036	3,268,683,085	9927	2017
2018	161,812,789,182	56342	4,535,950,683	17772	2018
2019	185,628,749,057	56640	5,874,599,219	21528	2019
2020	198,002,415,244	51337	4,976,468,574	22637	2020

Table No. (56)

تحويلات المصارف عن طريق نظام التسوية الاجمالية الآنية لعام ٢٠٢٠

Banks Transfers Through Real Time Gross Settlement System (RTGS) for 2020

years	قيمة تحويلات الدينار العراقي (الاف الدنانير)	عدد التحويلات	قيمة تحويلات الدولار الامريكي	عدد التحويلات	السنوات
	The IQD Transfers Value	No. of Trans.	The USD Transfers Value	No. of Trans.	
	Thousands IQD		USD		
Jan.	13,918,235,493	7079	650,147,733	2270	كانون الثاني
Feb.	12,643,581,411	4890	549,565,012	1949	شباط
March	14,388,738,394	3390	586,730,879	1335	آذار
April	11,916,074,888	2745	572,493,572	1784	نيسان
May	11,967,336,647	2572	296,009,053	1471	آيار
June	10,284,186,178	3015	262,364,028	1824	حزيران
July	28,214,136,302	4520	453,402,780	2154	تموز
Aug.	18,893,495,563	3778	306,625,118	1569	آب
Sept.	12,191,167,943	4495	323,446,442	2044	ايلول
Oct.	13,813,771,197	4641	233,502,993	1831	تشرين الاول
Nov.	27,426,961,796	5088	337,197,347	2083	تشرين الثاني
Dec.	22,344,729,432	5124	404,983,616	2323	كانون الاول
Total	198,002,415,244.00	51337	4,976,468,574	22637	المجموع

Table No. (57)
احصائية نظام الدفع بالتجزئة IRPSI من خلال البطاقات المحلية لعام 2020
Iraqi Retail Payment System Infrastructures (IRPSI) - Iraqi retail Payment System 2020

years	قيمة تحويلات الدينار العراقي (دينار)	No.	قيمة تحويلات الدولار الامريكي	No.	السنوات
	The IQD Value		The USD TValue		
	IQD		USD		
Jan.	48,582,752,162	121054	178,303	622	كانون الثاني
Feb.	58,162,929,602	34948	701,279	697	شباط
March	89,195,688,555	43622	250,051	531	آذار
April	87,596,271,758	17939	381,440	1119	نيسان
May	72,507,966,187	169626	340,393	443	آيار
June	89,188,507,834	166292	2,319,921	760	حزيران
July	175,932,573,993	250294	355,772	793	تموز
Aug.	131,641,033,008	156947	328,408	925	آب
Sept.	62,824,903,658	109033	287,807	782	ايلول
Oct.	158,378,404,981	229616	321,588	962	تشرين الاول
Nov.	261,530,046,056	354031	285,336	948	تشرين الثاني
Dec.	213,685,793,255	320784	419,787	1353	كانون الاول
Total	1,449,226,871,049	1974186	6,170,086	9935	المجموع

Table No. (58)

تحويلات المصارف عن طريق نظام مقاصة الداخلي لعام 2020

Banks Transfers through (ON-US) for 2020

Month	Type	قيمة تحويلات الدينار العراقي	عدد التحويلات	قيمة تحويلات الدولار الامريكي	عدد التحويلات	نوع التحويل	الاشهر
		Transfers Value in IQD	No. of Trans.	Transfers Value in USD	No. of Trans.		
Jan.	CH	1,823,628,347,366	41821	7,101,360	3	صكوك	كانون الثاني
	CT	1,353,385,343,408	644121	2,878,921	30	تحويلات دائنة	
Feb.	CH	1,848,070,257,937	47652	581,405	5	صكوك	شباط
	CT	1,520,840,626,278	761859	4,079,568	28	تحويلات دائنة	
March	CH	1,917,969,385,558	28244	494,132	5	صكوك	آذار
	CT	1,824,225,462,670	1205622	3,642,407	27	تحويلات دائنة	
April	CH	1,245,018,680,324	20147	880,823	4	صكوك	نيسان
	CT	2,019,967,010,823	1085513	3,853,673	28	تحويلات دائنة	
May	CH	779,670,910,274	26652	613,927.51	4	صكوك	آيار
	CT	1,561,087,385,235	1454552	1,324,971.00	17	تحويلات دائنة	
June	CH	1,005,050,945,776	19098	-	-	صكوك	حزيران
	CT	1,408,137,547,449	842050	1,032,229	16	تحويلات دائنة	
July	CH	1,564,348,580,873	28136	1,087,608	7	صكوك	تموز
	CT	3,513,293,759,746	2655696	2,012,430	31	تحويلات دائنة	
Aug.	CH	1,437,766,375,592	28972	688,000	2	صكوك	آب
	CT	2,236,469,782,733	1596782	1,688,762	32	تحويلات دائنة	
Sep.	CH	1,532,038,905,130	44840	391,831	3	صكوك	ايلول
	CT	1,030,870,985,807	408548	3,549,028	42	تحويلات دائنة	
Oct.	CH	1,157,931,649,570	36898	-	-	صكوك	تشرين الاول
	CT	2,496,321,359,131	2050177	2,073,085	26	تحويلات دائنة	
Nov.	CH	2,241,128,223,583	43741	600,000	2	صكوك	تشرين الثاني
	CT	4,037,421,658,668	2759935	2,632,405	39	تحويلات دائنة	
Dec.	CH	2,240,441,234,248	45913	80,000	2	صكوك	كانون الاول
	CT	3,462,438,009,653	2181563	3,733,554	42	تحويلات دائنة	
Total	CH	18,793,063,496,232	412114	12,519,086	37	صكوك	المجموع
	CT	26,464,458,931,600	17646418	32,501,033	358	تحويلات دائنة	

Table No. (59)

الدفع الالكتروني بالدينار 2020

Electronic Payment by Mobil2020

years	Asia Hawala	NO.	Zain Cash	No.	Total	No	السنوات
Jan.	5,282,704,124	3189	64,741,255,585	152000	70,023,959,709	155189	كانون الثاني
Feb.	11,295,095,766	52239	56,416,475,344	126298	67,711,571,110	178537	شباط
March	11,391,337,464	70901	55,233,035,645	180564	66,624,373,109	251465	آذار
April	12,663,451,276	51747	73,416,966,235	198156	86,080,417,511	249903	نيسان
May	57,330,910,085	243887	92,916,578,649	412132	150,247,488,734	656019	آيار
June	99,952,960,125	825419	153,055,896,360	505211	253,008,856,485	1330630	حزيران
July	115,496,109,264	494211	144,126,396,061	571448	259,622,505,325	1065659	تموز
Aug.	16,935,165,844	54175	63,016,071,683	192109	79,951,237,527	246284	آب
Sept.	7,904,183,587	19590	70,579,210,396	190466	78,483,393,983	210056	ايلول
Oct.	11,232,358,075	5394	48,398,397,538	154942	59,630,755,613	160336	تشرين الاول
Nov.	43,253,802,926	105683	68,262,892,107	173851	111,516,695,033	279534	تشرين الثاني
Dec.	63,872,492,640	109762	55,528,130,758	299160	119,400,623,398	408922	كانون الاول
Total	456,610,571,175	2036197	945,691,306,361	3156337	1,402,301,877,536	5192534	المجموع

Table No. (60)
الشمول المالي
Financial Inclusion

Account	Account Name	2020	2019	2018	2017	نوع الحساب	الحساب
Banking Account No.	Companies Accounts No.	470074	355904	101881	91460	عدد حسابات الشركات	عدد الحسابات المصرفية
	Deposit accounts No.	186036	83612	23202	20811	عدد حسابات الودائع	
	Savings accounts No.	3489040	1446969	731835	634280	عدد حسابات التوفير	
	Current Accoun No.	1981826	1153037	773759	614483	الحسابات الجارية	
Electronic - Cards No.	Debit cards No.	2811503	1460891	872894	127594	عدد البطاقات المدينة	عدد البطاقات الالكترونية
	Credit Cards No.	46469	38883	22067	15158	عدد البطاقات الدائنة	
	Prepaid Cards Cards No.	7506759	7187050	1275487	147850	عدد البطاقات مسبقة الدفع	
	QI cards No.	1384677	1819901	6639582	6086703	عدد البطاقات QI	
No. of ATM		1340	1014	865	656		عدد اجهزة الصراف الالى
No. of Electronic Wallets		1226235	403797	271906	222442		عدد المحافظ الالكترونية
No. of POC		13796	11677	6625	5143		عدد نقاط الدفع النقدي
No. of POS		7540	2226	2200	918		عدد نقاط الدفع الالكتروني

مؤشرات سوق العراق للاوراق المالية

Iraq Stock Exchange Indicators

Table No. (61)
Iraq Stock Exchange Indicators
(Million ID)

Period	عدد الشركات	المؤشر	القيمة	قطاع المصارف		القطاع الصناعي		قطاع الفنادق والسياحة		قطاع الخدمات	
	المدرجة	القياسي العام	السوقية	Banking Sector		Industrial Sector		Hotels & Tourism		Service Sector	
	(نقطة)	General Price Index	Market Value	عدد الاسهم	حجم التداول	عدد الاسهم	حجم التداول	عدد الاسهم	حجم التداول	عدد الاسهم	حجم التداول
	No. of listed Companies			No. of Shares	Trading Volume	No. of Shares	Trading Volume	No. of Shares	Trading Volume	No. of Shares	Trading Volume
<u>2017</u>	101	580.540	10,721,116	598564	305,822	21504	37,869	814	11,269	4830	8,311
<u>2018</u>	104	510.120	11,350,356	45199	16,992	1128	2,239	44	383	126	467
<u>2019</u>	102	493.760	11,661,912	420017	170,224	24506	42,127	560	8,971	3960	7,121
<u>2020</u>											
Jan.	104	480.64	14,277,026	17972	6,561	4634	9,722	37	469	662	1,434
Feb.	103	462.83	13,533,568	18712	11,117	1953	3,691	135	1,610	602	914
March	103	444.90	13,163,656	16128	8,907	1144	2,183	11	216	249	429
April	103	413.52	12,723,593	2098	1,180	100	158	52	18	41	55
May	104	424.67	13,606,570	6770	3,008	1177	2,286	15	182	191	314
June	104	434.94	13,650,145	13310	5,602	742	1,596	4	62	91	176
July	105	451.99	13,581,617	15091	5,669	659	1,549	11	127	120	243
Aug.	105	469.75	13,617,443	90932	57,990	906	3,285	21	197	391	690
Sept.	105	484.38	13,634,631	105930	57,523	1575	5,691	69	720	539	1,433
Oct.	105	483.96	13,658,010	38672	12,700	971	2,832	487	557	146	413
Nov.	105	480.80	13,637,409	32361	18,727	1967	5,060	323	495	222	834
Dec.	104	508.03	14,033,993	10479	4,637	1291	4,781	35	160	455	1,337
Total	104	508.03	14,033,993	368,455	193,621	17,119	42,834	1,200	4,813	3,709	8,272

جدول رقم (61)
مؤشرات سوق العراق للاوراق المالية
(مليون دينار)

قطاع الاستثمار Investment Sector		القطاع الزراعي Agricultural Sector		قطاع الاتصالات Telecommunication Sector		قطاع التأمين Insurance Sector		قطاع التحويل المالي Money transfer Sector		الاجمالي Total		الفترة
عدد الاسهم No. of Shares	حجم التداول Trading Volume	عدد الاسهم No. of Shares	حجم التداول Trading Volume	عدد الاسهم No. of Shares	حجم التداول Trading Volume	عدد الاسهم No. of Shares	حجم التداول Trading Volume	عدد الاسهم No. of Shares	حجم التداول Trading Volume	عدد الاسهم No. of Shares	حجم التداول Trading Volume	
0	0	1225	4,970	3120	17,609	1359	1,030	0	0	631416	386,880	2017
		79	359	476	1,382	108	31	593	592	47753	22,445	2018
48	44	1600	6,881	7227	48,300	2287	1,085	187	60	460079	284,914	2019
												2020
		29	139	3026	26,584	1374	649			27738	45,562	كانون الثاني
		13	67	1847	17,727	189	103			23454	30,232	شباط
		4	25	3981	27,682	17	11			21537	39,455	اذار
		2	6	8	47	3	2			2256	1,469	نيسان
		154	676	105	679	13	6			8428	7,153	ايار
		1	7	138	975	14	10			14303	8,432	حزيران
		77	331	99	688	34	20			16094	8,630	تموز
		1	8	147	1,048	47	25			92448	63,247	اب
		74	333	68	473	27	15			108286	66,191	ايلول
		295	2,161	67	475	123	61			40765	19,202	تشرين الاول
		241	1,828	155	1,077	62	33			35477	28,166	تشرين الثاني
		145	997	102	720	19	10			12529	12,646	كانون الأول
0	0	1,036	6,578	9,743	78,175	1,922	945	0	0	403,315	330,385	المجموع

COMPANY NAME	تاريخ التأسيس Establishment Date	تاريخ الاندراج Listing Date	رأس المال عند الاندراج Capital Upon Listing	Capital		اسماء الشركات
				2019	2020	
قطاع المصارف						
Islamic National Bank	2005	2015	251,000	251,000	251,000	المصرف الوطني الإسلامي
Bank of Baghdad	1992	2004	5,280	250,000	250,000	مصرف بغداد
Dar Essalaam Investment Bank	1998	2004	2,400	150,000	150,000	مصرف دار السلام للاستثمار
Investment Bank of Iraq	1993	2004	5,760	250,000	250,000	مصرف الاستثمار العراقي
Credit Bank of Iraq	1998	2004	1,600	250,000	250,000	مصرف الائتمان العراقي
Iraqi Middle East Investment Bank	1993	2004	7,500	250,000	250,000	مصرف الشرق الأوسط العراقي للاستثمار
United Bank For Investment	1994	2009	25,000	300,000	300,000	مصرف المتحد للاستثمار
National Bank of Iraq	1995	2004	1,143	250,000	250,000	المصرف الأهلي العراقي
Babylon Bank	1999	2004	6,300	250,000	250,000	مصرف بابل
Iraqi Islamic Bank for Investment & Development	1992	2004	1,516	250,000	250,000	المصرف العراقي الإسلامي للاستثمار والتنمية
Gulf Commercial Bank	1999	2004	4,120	300,000	300,000	مصرف الخليج التجاري
Commercial Bank of Iraq	1992	2004	4,000	250,000	250,000	المصرف التجاري العراقي
Elaf Islamic Bank	2007	2011	50	250,000	250,000	مصرف ايلاف الإسلامي
Sumer Commercial Bank	1999	2004	6,000	250,000	250,000	مصرف سومر التجاري
Mousel Bank for Development & Investment	2001	2005	10,000	252,500	252,500	مصرف الموصل للتنمية و الاستثمار
Economy Bank for Investment	1999	2005	1,000	250,000	250,000	مصرف الاقتصاد للاستثمار والتمويل
North Bank for Finance & Investment	2003	2006	10,000	300,000	300,000	مصرف الشمال للتمويل والاستثمار
Union Bank of Iraq	2002	2006	16,000	252,000	252,000	مصرف الاتحاد العراقي
Mansour Bank for Investment	2005	2008	55,000	250,000	250,000	مصرف المنصور للاستثمار
Ashure International Bank	2005	2007	50,000	250,000	250,000	مصرف اشور الدولي
Kurdistan International Bank for Investment & Development	2005	2006	50,000	400,000	400,000	مصرف كردستان الدولي للاستثمار والتنمية
Trans Iraq Bank	2006	2015	250,000	264,000	264,000	مصرف عبر العراق
Dijah&Furat Bank for Development & Investment	2005	2010	50,000	112,000	112,000	مصرف دجلة والفرات للتنمية و الاستثمار
Cihan Bank	2008	2017	255,000	255,000	255,000	مصرف جيهان للاستثمار والتمويل الإسلامي
Al-Ataa Islamic Bank for Investment & Finance	2006	2017	250,000	250,000	250,000	مصرف العطاء الإسلامي للاستثمار والتمويل
International Islamic Bank	2016	2016	100,000	100,000	100,000	مصرف الدولي الإسلامي
Zain AL-Iraq Islamic Bank	2016	2016	100,000	250,000	250,000	مصرف زين العراق
				250,000	250,000	مصرف التنمية الدولي
Iraq Noor Islamic Bank for Investment & Finance	2016	2016	250,000	250,000	250,000	مصرف نور العراق الإسلامي
AL Arabiya Islamic Bank	2016	2016	100,000	250,000	250,000	مصرف العربية الإسلامي
Trust International Islamic Bank	2016	2018	100,000	250,000	250,000	مصرف الثقة الدولي الإسلامي
Erbil Bank for Investment & Finance	2009	2018	265,000	265,000	265,000	مصرف اربيل
Asia Al Iraq for Investment& Finance	2017	2018	100,000	100,000	100,000	مصرف اسيا العراقي الإسلامي
Region Trade Bank for Investment	2011	2017	250,000	250,000	250,000	مصرف الاقليم التجاري
World Islamic Bank for Investment& Finance	2009	2017	250,000	250,000	250,000	مصرف العالم الإسلامي
AL_Qabidh Islamic Bank	2016	2017	100,000	250,000	250,000	مصرف القابض الإسلامي
Al-Janoob Islamic Bank for Investment& Finance	2016	2018	100,000	250,000	250,000	مصرف الجنوب الإسلامي
Al-Qurtas Islamic Bank	2017	2017		250,000	250,000	مصرف القرطاس الإسلامي
Al-Taif Islamic Bank				100,000	100,000	مصرف الطيف الإسلامي
International Development Bank	2011	2017	250,000	250,000	250,000	مصرف التنمية الدولي
قطاع الاستثمار						
Al-Ameen for Financial Investment	1999	2004	300	1,500	1,500	الامين للاستثمار المالي
Al-Kheir for Financial Investment	2000	2004	300	7,000	7,000	الخير للاستثمار المالي
Al-Wiaam for Financial Investment	2000	2004	200	2,000	2,000	الونام للاستثمار المالي
Bain Alnahrain Investment Company	2001	2004	200	1,000	1,000	بين النهريين للاستثمارات المالية
Al-Batek Financial Investments	2001	2005	1,000	1,000	1,000	الباتك للاستثمارات المالية
Al-Zawraa for Financial Investment	2000	2006	1,000	1,150	1,150	الزوراء للاستثمار المالي
قطاع التأمين						
Al-Ameen for Insurance	2000	2004	150	3,819	3,819	الامين للتأمين
Dar Essalaam for Insurance	2000	2004	600	7,000	7,000	دار السلام للتأمين
Ahliya for Insurance	2000	2004	500	2,500	2,500	الاهلية للتأمين
Gulf for Insurance	2004	2008	1,000	2,000	2,000	الخليج للتأمين
Al-Hamraa for Insurance	2001	2006	300	7,000	7,000	الحمراء للتأمين
قطاع الخدمات						
Mamoura Realstate Investment	1993	2004	2,700	22,780	22,780	المعمورة للاستثمارات العقارية
Iraq Baghdad for General Transportations	1987	2004	160	1,000	1,000	بغداد العراق للنقل العام
Kharkh Tour Amuzement City	1988	2004	60	1,000	1,000	مدينة ألعاب الكرخ السياحية

Table No.(62)
Companies Listed on Iraq Stock Market
(Million ID)

COMPANY NAME	تاريخ التأسيس Establishment Date	تاريخ الاذراج Listing Date	راس المال عند الاذراج Capital Upon Listing	Capital راس المال		اسماء الشركات
				2019	2020	
Iraqi for General Transportation	1994	2004	500	3,900	3,900	العراقية لنقل المنتجات النفطية و البضائع
Al-Mosul for Funfairs	1992	2004	114,750	800	800	الموصل لمدن الاعاب والاستثمارات السياحية
Iraqi Land Transport	1988	2004	1,000	14,000	14,000	العراقية للنقل البري
Al-Nukhba for Construction	2001	2004	400	2,065	2,065	التخبة للمقاولات العامة
Al- Ameen Estate Investment	2002	2004	1,000	6,960	6,960	الامين للاستثمارات العقارية
Al-Badia for General Transport	1994	2004	300	2,200	2,200	البادية للنقل العام
Industrial Sector						قطاع الصناعة
Al-Hilal Industries	1962	2004	1,500	12,375	12,375	الهلال الصناعية
The Light Industries	1959	2004	2,800	16,800	16,800	الصناعات الخفيفة
Modern Sewing	1989	2004	900	1,000	1,000	الخيطة الحديثة
Iraqi for Tufted Carpets	1989	2004	500	500	500	العراقية للسجاد والمفروشات
Baghdad for Packing Materials	1962	2004	90	1,080	1,080	بغداد لصناعة مواد التغليف
Baghdad Soft Drinks	1989	2004	10,000	177,333	177,333	بغداد للمشروبات الغازية
Modern Chemical Industries	1946	2004	60	180	180	الصناعات الكيماوية المصرية
Fallujah for Construction Materials	1989	2004	200	3,120	3,120	الفلوجة لانتاج المواد الانشائية
Al_Kindi for Veterinary Vaccines	1990	2004	360	5,940	5,940	الكندي لانتاج اللقاحات والادوية البيطرية
National Chemical & Plastic Industries	1962	2004	1,500	15,187	15,187	الوطنية للصناعات الكيماوية والبلاستيكية
Al_Mansour Pharmaceuticals Industries	1989	2004	330	6,469	6,469	المنصور للصناعات الدوائية والمستلزمات الطبية ومواد التجميل
Ready Made Clothes	1976	2004	360	1,593	1,593	انتاج الالبسة الجاهزة
Iraqi Engineering Works	1985	2004	240	1,500	1,500	العراقية للاعمال الهندسية
Metallic Industries & Bicycles	1964	2004	4,000	5,000	5,000	الوطنية للصناعات المعدنية والدراجات
Iraqi Company for Carton Manufactories	1978	2004	700	7,590	7,590	العراقية لصناعات الكرتون
Electronic Industries	1973	2004	8,000	18,000	18,000	الصناعات الالكترونية
National Household Furniture Industry	1986	2004	225	1,660	1,660	الوطنية لصناعات الالاث المنزلي
Al_Khazer for Construction Materials	1989	2004	160	1,000	1,000	الخير لانتاج المواد الانشائية
Iraqi Date Processing & Marketing	1989	2004	1,267	17,250	17,250	العراقية لتصنيع وتسويق التمور
Modern Construction Materials Industry	1976	2004	225	5,371	5,371	صناعة المواد الانشائية الحديثة
Modern Paint Industries	1976	2004	1,755	9,214	9,214	صناعات الاصباغ الحديثة
Tourism & Hotels Sector						قطاع الفنادق والسياحة
National for Tourist Investments	1978	2004	432	6,253	6,253	الوطنية للاستثمارات السياحية
Baghdad Hotel	1989	2004	180	3,844	3,844	فندق بغداد
Palestine Hotel	1989	2004	900	4,470	4,470	فندق فلسطين
Ishtar Hotels	1989	2004	750	3,500	3,500	فنادق عشتار
Babylon Hotel	1990	2004	300	2,000	2,000	فندق بابل
Ashour Hotel	1989	2004	125	376	376	فندق اشور
Tourist Village of Mosul Dam	1990	2005	20	240	240	المدنية السياحية في سد الموصل
Al-Mansour Hotels	1989	2006	1,008	2,923	2,923	فندق المنصور
Karbala Hotels	1953	2004	180	7,500	7,500	فنادق كربلاء
Al-Sadeer Hotel	1990	2006	354	1,735	1,735	فندق السدير
Agriculture Sector						قطاع الزراعة
Middle East Producing & Marketing - Fish	1994	2004	236	300	300	الشرق الاوسط لانتاج الاسماك
Al- Ahlyia for Agreculture			419	575	575	الاهلية للانتاج الزراعي
Iraqi Agricultural Products Marketing	1984	2004	360	360	360	العراقية لانتاج وتسويق المنتجات الزراعية
Iraqi for Seed Production	1989	2004	1,000	13,650	13,650	العراقية لانتاج البذور
Modern Animal & Agricultural Production	1991	2004	160	4,101	4,101	الحديثة للانتاج الحيواني والزراعي
Iraqi Agricultural Products Marketing Meat	1987	2005	1,000	5,000	5,000	العراقية لانتاج وتسويق اللحوم والمحاصيل الحقلية
Telecommunication Sector						قطاع الاتصالات
Asia Cell Telecommunication	2007	2012	270,012	310,000	310,000	اسيا سيل للاتصالات
AL-Khاتم for Telecommunications	2013	2015	1,829,782	1,829,782	1,829,782	الخاتم للاتصالات
Financial transfer companies						شركات التحويل المالي
Menafa for Money Transfer	2010	2,015	25,000	45000		منافع للتحويل المالي
Al-Muta for Money Transfer	2005	2,015	25,000	45000		موتة للتحويل المالي
Al-Nebal Al-Arabi for Money Transfer	2006	2,015	30,000	45000		النبال العربية للتحويل المالي
Al- Noor for Money Transfer	2007	2,015	33,000			النور للتحويل المالي
Al-Mublaa for Money Transfer	2007	2,015	20,000	45000		المبلاء للتحويل المالي

Source: Iraq Stock Exchange

المصدر : سوق العراق للاوراق المالية

هيكل الجهاز المصرفي

Banking System Structure

Table No.(63)
هيكل الجهاز المصرفي العراقي كما في 31/12/2020
Iraqi Banking System Structure as at 31/12/2020

Banks Name	تاريخ التأسيس Establishment	مجموع الموجودات او المطلوبات Total Assets	رأس المال المدفوع Paid Up Capital	اسم المصرف	التسلسل
State Banks	Date	or Liabilities (Million ID)	(Million ID)	المصارف الحكومية	
Rafidain Bank	1941	41,389,260	226,000	مصرف الرافدين	1
Rasheed Bank	1988	17,112,170	50,000	مصرف الرشيد	2
Agricultural Cooperation Bank	1935	3,982,737	100,600	مصرف الزراعي التعاوني	3
Industrial Bank of Iraq	1946	1,335,027	175,000	مصرف الصناعي	4
Real Estate Bank	1948	3,395,503	50,000	مصرف العقاري	5
Trade Bank Of Iraq	2004	41,450,515	3,546,000	المصرف العراقي للتجارة	6
Islamic State Banks				المصارف الحكومية الاسلامية	
Alnahrain Islamic Bank	2015	174,030	150,000	مصرف النهريين الاسلامي	1
Local Private Banks				المصارف العراقية المحلية	
Bank of Baghdad	1992	1,560,451	250,000	مصرف بغداد	1
Commercial Bank of Iraq	1992	670,270	250,000	المصرف التجاري العراقي	2
Basrah International Bank for Investment	1993	625,541	75,000	مصرف البصرة للاستثمار	3
Iraqi Middle East Bank for Investment	1993	692,428	250,000	مصرف الشرق الاوسط العراقي للاستثمار	4
Investment Bank of Iraq	1993	688,939	250,000	مصرف الاستثمار العراقي	5
United Bank for Investment	1994	969,949	300,000	مصرف المتحد للاستثمار	6
National Bank of Iraq	1995	898,637	250,000	المصرف الاطلي العراقي	7
Credit Bank of Iraq	1998	526,914	250,000	مصرف الائتمان العراقي	8
Dar Alsalam Investment Bank	1999	548,655	150,000	مصرف دار السلام للاستثمار	9
Babylon Bank	1999	467,716	250,000	مصرف بابل	10
Economic Bank for Investment & Finance	1999	532,636	250,000	مصرف الاقتصاد للاستثمار والتمويل	11
Summer Commercial Bank	1999	339,133	250,000	مصرف صومر التجاري	12
Warka Bank for Investment & Finance	2000	518,622	105,072	مصرف الوركاء للاستثمار والتمويل	13
Gulf Commercial Bank	2000	621,111	300,000	مصرف الخليج التجاري	14
Mousel Bank for Development & Investment	2001	466,322	252,500	مصرف الموصل للتنمية والاستثمار	15
North Bank for Finance & Investment	2004	508,159	300,000	مصرف الشمال للتمويل والاستثمار	16
Union Bank of Iraq	2004	501,690	252,000	مصرف الاتحاد العراقي	17
Ashur International Bank for Investment	2005	492,101	250,000	مصرف آشور الدولي للاستثمار	18
Mansour Bank for Investment	2006	1,326,647	250,000	مصرف المنصور للاستثمار	19
Trans Iraq Bank	2006	408,569	264,000	مصرف عبر العراق	20
Region Trade Bank for Investment	2007	718,319	250,000	مصرف الاقليم التجاري (اميرالد)	21
AL-Huda Bank	2008	432,254	250,000	مصرف الهدي	22
Erbil Bank	2010	575,336	265,000	مصرف اربيل	23
International Development Bank	2011	1,069,745	250,000	مصرف التنمية الدولي للاستثمار والتمويل	24
Islamic Private. Bank				المصارف الاسلامية المحلية	
Iraqi Islamic Bank for Investment & Development	1993	839,957	250,000	المصرف العراقي الاسلامي للاستثمار وللتنمية	1
Elaf Islamic Bank	2001	350,074	250,000	مصرف ايلاف الاسلامي	2
Dijah&Furat Bank for Development & Investment	2005	305,314	112,000	مصرف دجلة والفرات للتنمية والاستثمار	3
Kurdistan International Bank for Investment & Development	2005	1,474,259	400,000	مصرف كورديستان الدولي للاستثمار والتنمية	4
Islamic National Bank	2005	536,747	251,000	مصرف الوطني الاسلامي	5
Islamic Regional Cooperation Bank for Development & Investment	2007	322,290	250,000	مصرف التعاون الاسلامي للتنمية والاستثمار	6
Bilad Islamic Bank for Investment & Finance-Al	2006	614,189	250,000	مصرف البلاد الاسلامي للاستثمار والتمويل	7
Gehan Bank for Investment & Islamic Finance	2008	711,152	255,000	مصرف جهيان للاستثمار والتمويل الاسلامي	8
AL Janoob Islamic Bank	2016	412,062	250,000	مصرف الجنوب الاسلامي	9
World Islamic Bank for Investment & Finance	2016	341,618	250,000	العالم الاسلامي	10
International Islamic Bank	2016	224,528	100,000	الدولي الاسلامي	11
Iraq Noor Islamic Bank for Investment & Finance	2016	262,618	250,000	نور العراق الاسلامي	12
Zain AL Iraq Islamic Bank for Investment & Finance	2016	304,915	250,000	مصرف زين العراق	13
AL ARABIYA Islamic Bank	2016	341,549	250,000	مصرف العربية الاسلامي	14
Islamic BankTrust International	2016	316,004	250,000	مصرف الثقة	15
AL-Ansari Islamic Bank	2016	258,501	250,000	مصرف الانصاري الاسلامي	16
ALRajih Islamic Bank	2016	273,336	250,000	مصرف الراجح الاسلامي	17
ALKabith Islamic Bank	2016	257,967	250,000	مصرف القابض الاسلامي	18
Qurtas Islamic Bank	2016	290,448	250,000	مصرف قرطاس الاسلامي	19
Asya AlIraq Islamic Bank	2018	193,026	150,000	مصرف اسيا العراق الاسلامي	20
ALMustashar Islamic Bank	2018	263,030	150,000	مصرف المستشار الاسلامي	21
AL-Mashreq AL-Arabi Islamic	2018	186,438	150,000	مصرف المشرق العربي الاسلامي للاستثمار والتمويل	22
Ameen AL-Iraq Bank for Islamic Investment & Finance	2018	119,159	100,000	مصرف امين العراق للاستثمار والتمويل الاسلامي	23
AL-Taif Islamic Bank	2018	246,981	153,000	مصرف الطيف الاسلامي للاستثمار والتمويل	24
First Iraqi Bank Islamic Investment & Finance	2020	104,525	100,000	مصرف العراق الاول الاسلامي للاستثمار والتمويل	25
ALWifaq International Islamic Bank for Investment & Finance	2016	244,839	250,000	مصرف الوفاق الاسلامي للاستثمار والتمويل	26
Nasik Islamic Bank for Investment & Finance	2020	102,232	100,000	مصرف الناسك الاسلامي للاستثمار والتمويل	27
Branche Isslamic Foregin Banks				فروع المصارف الاسلامية الاجنبية	
Abu Dhabi Islamic Bank	2010	644,681	59,003	مصرف ابو ظبي الاسلامي	1
Al Baraka Bank	2011	232,731	73,000	مصرف البركة	2
Branche Foregin Banks				فروع المصارف الاجنبية	
Bank Melli Iran	2005	86906	58,734	مصرف ميلي ايران	1
Byblos Bank of Lebanon	2006	481,175	66,017	مصرف بيبولوس اللبناني	2
Ziraat Bank	2006	139,400	69,471	مصرف الزراعي التركي	3
Intercontinental Bank	2008	87,632	73,000	مصرف انتركونتيننتال	4
Bank of Beirut & the Arab Countries	2009	507,549	68,940	مصرف بيروت والبلاد العربية	5
Bank Med	2011	137,777	66,784	مصرف البحر المتوسط	6
IsTurkiye Bank	2011	355,470	65,814	مصرف اتش التركي شركة مساهمة	7
Banque Libano - Francaise SAL	2011	77,137	59,131	مصرف اللبناني الفرنسي	8
Parsian Bank	2011	65,133	60,306	مصرف باريسيان	9
Credit Libanais Bank	2011	61,979	58,904	مصرف الاعتماد اللبناني	10
Vakif Bank	2011	127,199	65,098	مصرف واكل للشاركة المساهمة التركية	11
Standard Chartered Bank	2013	122383	65,036	مصرف ستاندرد تشارترد	12
Francbank	2014	0	0	فرنسبنك	13
MEAB Bank	2014	130806	68,856	مصرف الشرق الاوسط وافريقيا	14
BLOM Bank	2014	83756	58,898	مصرف لبنان والمهجر	15
Audi bank	2016	404119	59,100	بنك عودة	16
The Oprating Banks in Iraq				المصارف العاملة في العراق	
state Banks		108,665,212	4,147,600	المصارف الحكومية	6
Islamic State Banks		174,030	150,000	مصارف حكومية اسلامية	1
Local Private Bank		16,160,144	5,763,572	المصارف العراقية المحلية	24
Islamic Private. Bank		9,897,758	5,771,000	المصارف الاسلامية المحلية	27
Islamic Foreign Banks		877,412	132,003	المصارف الاجنبية الاسلامية	2
Foreign Banks		2,868,421	964,089	المصارف الاجنبية	16
The Total of Banks		138,642,977	16,928,264	المجموع الكلي	76

عدد فروع المصارف العاملة في العراق وعدد الموظفين العاملين فيها كما في 31/12/2020
 Table No.(64)
 Number of Branches & Employees of oprating Banks in Iraq as at 31/12/2020

Banks Name	عدد الموظفين NO. of Employees	عدد الفروع				اسم المصرف	التسلسل
		المجموع	محافظة		بغداد		
			خارج العراق	Governorates			
Total	Abroad	Total	Baghdad				
Rafidain Bank	8,290	189	7	120	62	مصرف الرافدين	1
Rasheed Bank	7,064	144		87	57	مصرف الرشيد	2
Agricultural Cooperation Bank	1,517	47		38	9	مصرف الزراعي التعاوني	3
Industrial Bank of Iraq	680	10		5	5	مصرف الصناعي	4
Real Estate Bank	733	15		13	2	مصرف العقاري	5
Trade Bank Of Iraq	1,518	27		14	13	المصرف العراقي للتجارة	6
Total of State Banks	19,802	432	7	277	148	مجموع المصارف الحكومية	
Alnahrain Islamic Bank	200	4		2	2	مصرف النهريين الاسلامي	1
Total of Islamic State Banks	200	4	-	2	2	مجموع المصارف الحكومية الاسلامية	
Bank of Baghdad	777	31		20	11	مصرف بغداد	1
Commercial Bank of Iraq	222	10		3	7	المصرف التجاري العراقي	2
Basrah International Bank for Investment	34	2		1	1	مصرف البصرة للاستثمار	3
Iraqi Middle East Bank for Investment	307	18		13	5	مصرف الشرق الاوسط العراقي للاستثمار	4
Investment Bank of Iraq	143	14		9	5	مصرف الاستثمار العراقي	5
United Bank for Investment	245	21		15	6	مصرف المتحد للاستثمار	6
National Bank of Iraq	349	13		8	5	المصرف الاهلي العراقي	7
Credit Bank of Iraq	189	5		3	2	مصرف الائتمان العراقي	8
Dar Alsalam Investment Bank	138	4		4	-	مصرف دار السلام للاستثمار	9
Babylon Bank	245	11		8	3	مصرف بابل	10
Economic Bank for Investment & Finance	337	12		8	4	مصرف الاقتصاد للاستثمار والتمويل	11
Summer Commercial Bank	149	9		3	6	مصرف سوبر التجاري	12
Warka Bank for Investment & Finance	151	17		9	8	مصرف وركاء للاستثمار والتمويل	13
Gulf Commercial Bank	180	18		14	4	مصرف الخليج التجاري	14
Mousel Bank for Development & Investment	209	7		6	1	مصرف الموصل للتنمية والاستثمار	15
North Bank for Finance & Investment	108	6		5	1	مصرف الشمال للتمويل والاستثمار	16
Union Bank of Iraq	264	11		10	1	مصرف الاتحاد العراقي	17
Ashur International Bank for Investment	187	9		6	3	مصرف آشور الدولي للاستثمار	18
Mansour Bank for Investment	245	9		7	2	مصرف المنصور للاستثمار	19
Trans Iraq Bank	178	3		1	2	مصرف عبر العراق	20
Region Trade Bank for Investment	164	5		4	1	مصرف الاقليم التجاري (اميرالد)	21
AL-Huda Bank	129	5		2	3	مصرف الهدي	22
Erbil Bank	84	4		-	4	مصرف اربيل	23
International Development Bank	463	15		9	6	مصرف التنمية الدولي للاستثمار والتمويل	24
Total Local Private Banks	5,497	259	-	168	91	مجموع المصارف العراقية المحلية	
Iraqi Islamic Bank for Investment & Development	329	16		12	4	المصرف العراقي الاسلامي للاستثمار والتنمية	1
Elaf Islamic Bank	217	16		10	6	مصرف الالف الاسلامي	2
Dijah&Furat Bank for Development & Investment	132	6		4	2	مصرف دجلة والفرات للتنمية والاستثمار	3
Kurdistan International Bank for Investment & Development	527	5		4	1	مصرف كردستان الدولي للاستثمار والتنمية	4
Islamic National Bank	209	6		4	2	مصرف الوطني الاسلامي	5
Islamic Regional Cooperation Bank for Development & Investment	117	9		7	2	مصرف التعاون الاسلامي للتنمية والاستثمار	6
Bilad Islamic Bank for Investment & Finance	209	9		6	3	مصرف البطاء الاسلامي للاستثمار والتمويل	7
Gehan Bank for Investment & Islamic Finance	279	11		10	1	مصرف جيهان للاستثمار والتمويل الاسلامي	8
AL Janoob Islamic Bank	209	8		5	3	مصرف الجنوب الاسلامي	9
World Islamic Bank for Investment & Finance	121	8		4	4	العالم الاسلامي	10
International Islamic Bank	215	6		3	3	الدولي الاسلامي	11
Iraq Noor Islamic Bank for Investment & Finance	170	4		-	4	نور العراق الاسلامي	12
Zain AL Iraq Islamic Bank for Investment & Finance	35	1		-	1	مصرف زين العراق	13
AL ARABIYA Islamic Bank	37	5		2	3	مصرف العربية الاسلامي	14
Islamic BankTrust Inrernational	158	3		-	3	مصرف الثقة	15
AL-Ansari Islamic Bank	71	1		-	1	مصرف الانصاري الاسلامي	16
ALRajih Islamic Bank	70	2		-	2	مصرف الراجح الاسلامي	17
ALKabith Islamic Bank	77	2		-	2	مصرف الكاثير الاسلامي	18
Qurtas Islamic Bank	46	3		1	2	مصرف قرطاس الاسلامي	19
Asya AlIraq Islamic Bank	86	3		-	3	مصرف اسيا العراق الاسلامي	20
ALMustashar Islamic Bank	65	3		2	1	مصرف المستشار الاسلامي	21
AL-Mashreq AL-Arabi Islamic	24	2		1	1	مصرف المشرق العربي للاستثمار والتمويل	22
Ameen AL-Iraq Bank for Islamic Investment & Finance	55	3		-	3	مصرف امين العراق للاستثمار والتمويل الاسلامي	23
ALNasik islamic bank	49	1		-	1	مصرف الناسك الاسلامي	24
First Iraqi bank	29	2		-	2	مصرف العراق الاول الاسلامي	25
ALWifaq International Islamic Bank for Investment & Finance	لم تزود	1		-	1	مصرف الوفاق الاسلامي للاستثمار والتمويل	26
AL-Taif Islamic Bank	274	17		13	4	مصرف الطيف الاسلامي للاستثمار والتمويل	27
Total Local Islamic Banks	3,810	153	-	88	65	مجموع المصارف المحلية الاسلامية	
Abu Dhabi Islamic Bank	56	3		2	1	مصرف ابو ظبي الاسلامي	1
Al Baraka Bank	16	2		1	1	مصرف البركة	2
Branche Islamic Foregin Banks	72	5	-	3	2	فروع المصارف الاسلامية الاجنبية	
Bank Mellii Iran	63	3		-	3	مصرف ميلي ايران	1
Byblos Bank of Lebanon	131	4		3	1	مصرف بيبولوس اللبناني	2
Ziraat Bank	14	2		1	1	مصرف الزراعي التركي	3
Intercontinental Bank	20	3		2	1	مصرف التريكوننتال	4
Bank of Beirut & the Arab Countries	23	3		2	1	مصرف بيروت والبلاد العربية	5
Bank Med	71	3		2	1	مصرف البحر المتوسط	6
IsTurkiye Bank	36	2		1	1	مصرف اس تركيا شركة مساهمة	7
Banque Libano - Francaise SAL	34	2		1	1	مصرف اللبناني الفرنسي	8
Parsian Bank	9	2		1	1	مصرف پارسيان	9
Credit Libanais Bank	12	2		1	1	مصرف الاعتماد اللبناني	10
Vakif Bank	14	1		1	-	مصرف وفكر للشراكة المساهمة التركية	11
Standard Chartered Bank	23	2		1	-	مصرف ستاندر تشارترد	12
Francbank	27	-		-	-	فرانسبك	13
MEAB Bank	28	2		1	1	مصرف الشرق الاوسط والافريقيا	14
BLOM Bank	19	2		1	1	مصرف ليان والمهجر	15
Audi bank	75	5		4	1	بنك عودة	16
Branche Foregin Banks	599	38	-	22	16	فروع المصارف الاجنبية	
The Oprating Banks in Iraq						المصارف العاملة في العراق	
state Banks	19,802	432	7	277	148	المصارف الحكومية	6
Islamic State Banks	200	4	-	2	2	مصارف حكومية اسلامية	1
Local Private Bank	5,497	259	-	168	91	المصارف العراقية المحلية	24
Islamic Private. Bank	3,810	153	-	88	65	المصارف الاسلامية المحلية	27
Islamic Foregin Banks	72	5	-	3	2	المصارف الاجنبية الاسلامية	2
Foregin Banks	599	38	-	22	16	المصارف الاجنبية	16
The Total of Banks	29,980	891	7	560	324	المجموع الكلي	76

Number of Branches of oprating Banks in Iraq according to Geographical distribution as at 31/12/2020

الرمادي	كربلاء	النجف	دهوك	سليمانية	اربيل	كركوك	الموصل	البصرة	Baghdad	بغداد	اسم المصرف	التسلسل
Al Anbar	Karbala	Najaf	Dohuk	Sulaymaniyah	Erbil	Kirkuk	Mosul	Basra	الكرخ / Al- Karkh	Rusafa / الرصافة		
المصارف الحكومية												
14	5	10				10	15	14	21	41	مصرف الرافدين	1
10	4	5				6	9	12	21	36	مصرف الرشيد	2
2	1	2				2	5	3	5	4	مصرف الزراعي التعاوني	3
	1	1					1	1	2	3	مصرف الصناعي	4
1	1	1				1		1		2	مصرف العقاري	5
1	1	2		2	2			1	6	7	المصرف العراقي للتجارة	6
المصارف الحكومية الاسلامية												
								2	1	1	مصرف النهدين الاسلامي	1
المصارف العراقية المحلية												
1	2	1	1	1	1	1		4	4	7	مصرف بغداد	1
		1						2	3	4	المصرف التجاري العراقي	2
								1		1	مصرف البصرة للاستثمار	3
	1	1	2	1	1	1	2	1	3	2	مصرف الشرق الاوسط العراقي للاستثمار	4
	1	1		2	1			1	2	3	مصرف الاستثمار العراقي	5
		5			5			5	3	3	مصرف المجدد للاستثمار	6
	1	1		1	1		1	3	3	2	المصرف الاهلي العراقي	7
	1				1			1	1	1	مصرف الامتياز العراقي	8
	3				1						مصرف دار السلام للاستثمار	9
	2				2		2	2	1	2	مصرف بابل	10
2					1			1	3	1	مصرف الاقتصاد للاستثمار والتمويل	11
		1			1			1	4	2	مصرف سومر التجاري	12
					5			4	4	4	مصرف الزخاء للاستثمار والتمويل	13
1	1	1	1		1		1	1	2	2	مصرف الخليج التجاري	14
			1	1	1	1	1			1	مصرف الموصل للتنمية والاستثمار	15
	1	1	1	1	1	1			0	1	مصرف الشمال للتمويل والاستثمار	16
1	1	1			1			1		1	مصرف الاتحاد العراقي	17
	1			1	1		1	1	1	2	مصرف آشور الدولي للاستثمار	18
		2			2			3	1	1	مصرف المنصور للاستثمار	19
								1		2	مصرف عبر العراق	20
			1	1	1	1			1	1	مصرف الاقليم التجاري (اميرالد)	21
			1					1	1	2	مصرف الهدي	22
										4	مصرف اربيل	23
	3				3			3	3	3	مصرف التنمية الدولي للاستثمار والتمويل	24
المصارف الاسلامية المحلية												
2		1		1	1	1	1	1	3	1	المصرف العراقي الاسلامي للاستثمار والتنمية	1
	1	2		1				1	3	3	مصرف ايلف الاسلامي	2
	1			1	1				1	1	مصرف دجلة والفرات للتنمية والاستثمار	3
			1	1	2					1	مصرف كورمستان الدولي للاستثمار والتنمية	4
	1	1						1	1	1	مصرف الوطني الاسلامي	5
	1	1		1	1			1	1	1	مصرف التعاون الاسلامي للتنمية والاستثمار	6
	1	1						1		3	مصرف العطاء للاستثمار والتمويل	7
		3			2			3		1	مصرف جيهان للاستثمار والتمويل الاسلامي	8
		1					1	1	1	2	مصرف الجنوب الاسلامي	9
	1							1	1	3	العالم الاسلامي	10
	1	1							1	3	الدولي الاسلامي	11
									1	3	نور العراق الاسلامي	12
										1	مصرف زين العراق	13
					1	1			1	2	مصرف العربية الاسلامي	14
									7	2	مصرف الثقة	15
										1	مصرف الانصاري الاسلامي	16
										2	مصرف الراجح الاسلامي	17
										2	مصرف الفايض الاسلامي	18
					1					2	مصرف قرطاس الاسلامي	19
									1	2	مصرف اسيا العراق الاسلامي	20
					1			1		1	مصرف المستشرق الاسلامي	21
								1		1	مصرف المشرق العربي الاسلامي للاستثمار والتمويل	22
										3	مصرف امين العراق الاسلامي	23
										1	مصرف الناصك الاسلامي	24
										2	مصرف العراق الاول الاسلامي	25
	1	1		1	1		1	3	1	2	مصرف الوقف الاسلامي للاستثمار والتمويل	26
										2	مصرف الطيف	27
فروع المصارف الاسلامية الاجنبية												
					1				1	1	مصرف ابو ظبي الاسلامي	1
					1					1	مصرف البوكة	2
فروع المصارف الاجنبية												
										3	مصرف ميني ايران	1
				1	1			1		1	مصرف بيبوس اللبناني	2
					1					1	مصرف الزراعي التركي	3
					1			1		1	مصرف التروكوتنتنل	4
				1	1					1	مصرف بيروت والبلاد العربية	5
					1			1		1	مصرف البحر المتوسط	6
					1					1	مصرف اثل التركي شركة مساهمة	7
					1					1	مصرف اللبناني الفرنسي	8
										1	مصرف باريسيان	9
		1			1					1	مصرف الاعتماد اللبناني	10
					1					1	مصرف وفكر للشراكة المساهمة التركية	11
					1					1	مصرف سنغافره تشارترد	12
											فرنسبوك	13
								1		1	مصرف الشرق الاوسط والافريقيا	14
					1					1	مصرف لبنان والمهجر	15
		1		1	1			1		1	بنك عودة	16
المصارف العاملة في العراق												
28	13	21	0	2	2	19	30	32	55	93	المصارف الحكومية	6
0	0	0	0	0	0	0	0	2	1	1	مصارف حكومية اسلامية	1
5	18	16	7	9	31	5	8	37	39	52	المصارف العراقية المحلية	24
2	8	12	1	6	12	2	3	16	18	47	المصارف الاسلامية المحلية	27
0	0	0	0	0	2	0	0	1	0	2	المصارف الاجنبية الاسلامية	2
0	0	2	0	3	12	0	0	5	0	16	المصارف الاجنبية	16
35	39	51	8	20	59	26	41	93	113	211	المجموع الكلي	76

Number of Branches of oprating Banks in Iraq according to Geographical distribution as at 31/12/2020

Banks Name	المجموع	خارج العراق	المكاتب	ديالى	ميسان	ناصرية	الديوانية	الحلة	واسط	المنجوبة	تكريت	سامراء
	Total of Banks	Out of Iraq	Offices	Diyala	Dhi Qar	Maysan	Al Diwaniyah	Babil	Wasit	Muthanna	Tikrit	Samarra
State Banks												
Rafidain Bank	189	7		9	6	9	5	9	6	3	5	
Rasheed Bank	144		100	4	5	5	5	8	6	2	4	2
Agricultural Cooperation Bank	47		18	3	1	2	3	4	7	1	2	
Industrial Bank of Iraq	10		2					1				
Real Estate Bank	15			1	1	1	1	1	1	1	1	
Trade Bank Of Iraq	27				2			1	1		1	
Islamic State Banks												
Alnahrain Islamic Bank	4											
Local Private Banks												
Bank of Baghdad	31		3	1	1	1	1	1	1	1	1	
Commercial Bank of Iraq	10											
Basrah International Bank for Investment	2											
Iraqi Middle East Bank for Investment	18							1	1			1
Investment Bank of Iraq	14		2		1			1	1			
United Bank for Investment	21											
National Bank of Iraq	13											
Credit Bank of Iraq	5											
Dar Alsalam Investment Bank	4											
Babylon Bank	11											
Economic Bank for Investment & Finance	12		1					1	1		1	1
Summer Commercial Bank	9											
Warka Bank for Investment & Finance	17											
Gulf Commercial Bank	18				1	1	1	1	1	1	1	
Mousel Bank for Development & Investment	7										1	
North Bank for Finance & Investment	6											
Union Bank of Iraq	11			1	1	1	1		1			
Ashur International Bank for Investment	9										1	
Mansour Bank for Investment	9											
Trans Iraq Bank	3											
Region Trade Bank for Investment	5											
AL-Huda Bank	5											
Erbil Bank	4											
International Development Bank	15											
Islamic Private. Bank												
Iraqi Islamic Bank for Investment & Development	16						1	1		1	1	
Elaf Islamic Bank	16				1	1	1	1		1		
Dijah&Furat Bank for Development & Investment	6											1
Kurdistan International Bank for Investment & Development	5											
Islamic National Bank	6				1							
Islamic Regional Cooperation Bank for Development & Investment	9						1		1			
Al -ataa Islamic bank	9					1		1				
Gehan Bank for Investment & Islamic Finance	11										2	
AL Janoob Islamic Bank	8		1				1			1		
World Islamic Bank for Investment & Finance	8							1	1			
International Islamic Bank	6											
Iraq Noor Islamic Bank for Investment & Finance	4											
Zain AL Iraq Islamic Bank for Investment & Finance	1											
AL ARABIYA Islamic Bank	5											
Islamic BankTrust Inernational	3											
AL-Ansari Islamic Bank	1											
ALRajih Islamic Bank	2											
ALKabith Islamic Bank	2											
Qurttas Islamic Bank	3											
Asya Aliraq Islamic Bank	3											
ALMustashar Islamic Bank	3											
AL-Mashreq AL-Arabi Islamic	2											
Ameen AL -iraq bank	3											
ALNasik Islamic bank	1											
First Iraqi bank	2											
ALWifaq International Islamic Bank for Investment & Finance	1											
AL- Taif Islamic bank	17				1	1	1	1	1			
Branche Isslamic Foregin Banks												
Abu Dhabi Islamic Bank	3											
Al Baraka Bank	2											
Branche Foregin Banks												
Bank Mellli Iran	3											
Byblos Bank of Lebanon	4											
Ziraat Bank	2											
Intercontinental Bank	3											
Bank of Beirut & the Arab Countries	3											
Bank Med	3											
IsTurkiye Bank	2											
Banque Libano - Francaise SAL	2											
Parsian Bank	2											
Credit Libanais Bank	2											
Vakif Bank	1											
Standard Chartered Bank	2											
Francbank	0											
MEAB Bank	2											
BLOM Bank	2											
Audi bank	5											
The Oprating Banks in Iraq												
state Banks	432	7	120	17	15	17	14	24	21	7	13	2
Islamic State Banks	4	0	0	0	0	0	0	0	0	0	0	0
Local Private Bank	259	0	6	2	4	3	3	5	6	2	5	2
Islamic Private. Bank	153	0	1	0	3	3	5	5	3	3	3	1
Islamic Foregin Banks	5	0	0	0	0	0	0	0	0	0	0	0
Foregin Banks	38	0	0	0	0	0	0	0	0	0	0	0
The Total of Banks	891	7	127	19	22	23	22	34	30	12	21	5