

النشرة الأسبوعية لأسواق المال العربية

العدد الحادي عشر | الأحد 11 أكتوبر |

تطور مؤشر صندوق النقد العربي المركب لأسواق المال العربية

أغلق المؤشر المركب لصندوق النقد العربي للأسواق المالية العربية تعاملات الأسبوع المنتهي في الثامن من أكتوبر بارتفاع طفيف بلغ نحو 0.01 في المائة أي ما يعادل 0.05 نقطة ليصل المؤشر إلى 413.1 نقطة مقارنة بنهاية تعاملات الأسبوع السابق يوم الخميس الموافق 1 أكتوبر.

سجلت مؤشرات أداء تسع بورصة عربية ارتفاعاً خلال الأسبوع الماضي، حيث قادت بورصة الكويت حركة الارتفاعات، التي يسجل مؤشرها صعوداً بنسبة 5.85 في المائة. فيما سجلت بورصات كل من مصر ودبي والبحرين وتونس ارتفاعاً بنسب بلغت 2.49 و 2.32 و 1.81 و 1.64 في المائة على التوالي. كما ارتفعت مؤشرات كل من بورصات السعودية والدار البيضاء وأبوظبي وقطر بنسب بلغت 1.19 و 0.46 و 0.26 في المائة على الترتيب.

في المقابل، شهدت خمس بورصات عربية انخفاضاً، حيث سجلت بورصة عمان انخفاضاً بلغ 1.33 في المائة، فيما سجلت بورصات فلسطين ومسقط والعراق ودمشق، انخفاضاً بنسبة بلغت أقل من واحد في المائة.

أسواق المال العربية في أسبوع

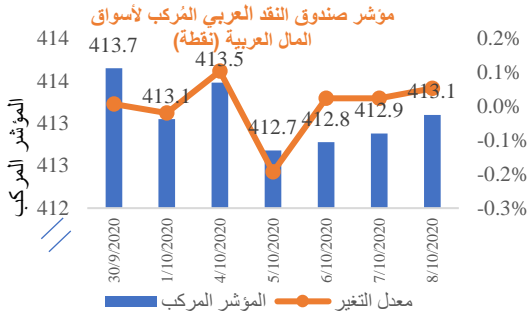
- تباين أداء البورصات العربية خلال الأسبوع المنتهي في الثامن من أكتوبر، ففي حين شهدت مؤشرات الأداء والقيمة السوقية تحسناً في عدد من الأسواق المالية العربية بنهاية تعاملات الأسبوع الماضي في ظل عوامل عززت من التوقعات الإيجابية للمستثمرين في هذه الأسواق، شهدت بورصات عربية أخرى تراجعاً في مؤشراتها بما يعكس صافي حركة تعاملات المستثمرين الأجانب وعدد من العوامل الداخلية الأخرى ذات الصلة بأداء الاقتصاد الكلي.
- في إطار حرص البورصات العربية على تعزيز التنقيف المالي وتعزيز العلاقة مع المستثمرين شارك عدد من البورصات العربية الأسبوع الماضي في فعالية قرع الجرس بمناسبة "أسبوع المستثمر العالمي 2020"، ضمن المبادرة السنوية التي أطلقتها المنظمة الدولية لهيئات الأوراق المالية أيوسكو (IOSCO) بهدف الترويج لجهود التوعية الاستثمارية وحماية حقوق المستثمرين. وفي سبيل سعي هيئات الأوراق المالية العربية لتقوية النظام الإشرافي والرقابي والارتفاع به وتعزيز عمل الأسواق المالية واليات التداول لديها بما يسهم في تطوير قطاع الأوراق المالية في الدولة وتنظيمه، قامت هيئة الأوراق المالية والسلع في دولة الإمارات العربية المتحدة خلال الأسبوع الماضي بمراجعة واعتماد ضوابط تداول عقود المشتقات المنضمة لسوق دبي المالي.
- في إطار حرص البورصات العربية على تطوير أسواق الشركات الصغيرة والمتوسطة على نحو يسهم في مساعدة الشركات على تعزيز جهودها نحو النمو والتوسع، الأمر الذي يمكنها من الترقية والانتقال إلى القيد بالسوق الرئيس، أعلنت البورصة المصرية عن حزمة من الإجراءات خاصة بسوق الشركات الصغيرة والمتوسطة، تتضمن اعتماد معايير وضوابط جديدة لعمل الرعاة المعتمدين، وفق استراتيجية تطوير شاملة تم صياغتها مع أطراف السوق ذات الصلة بالتنسيق مع البنك الأوروبي لإعادة الإعمار والتنمية تمهيداً لعرضها على الهيئة العامة للرقابة المالية.
- كما أعلنت بورصة الدار البيضاء خلال الأسبوع الماضي عن تحديث تركيبة مؤشرها (Casablanca ESG 10)، الذي أطلقته في سنة 2018، حيث يتضمن المؤشر أكبر عشرة شركات مدرجة، ويهدف إلى جذب المزيد من المستثمرين الأجانب إلى السوق.

القيمة السوقية لأسواق المال العربية

- ارتفعت القيمة السوقية لأسواق المال العربية بنسبة 0.71 في المائة بنهاية تداولات الأسبوع الماضي. عكس هذا الاتجاه، الارتفاع المسجل في القيمة السوقية لثمان بورصات قادت بورصة الكويت التي ارتفع مؤشرها بنسبة بلغت 5.13 في المائة، حيث شهدت البورصة حركة نشطة من قبل المستثمرين مدفوعة بتعزيز مستويات الثقة.
- كما سجلت بورصات كل من بيروت والبحرين ومصر وقطر والدار البيضاء، ارتفاعات في قيمتها السوقية، تراوحت بين 1.2 و 2.0 في المائة. كما شهدت الأسواق المالية في كل من السعودية وأبوظبي ارتفاعاً بأقل من واحد في المائة.
- في المقابل، انخفضت القيمة السوقية لخمس بورصات عربية، جاء في مقدمتها بورصة دبي التي سجلت انخفاضاً بنسبة 1.40 في المائة، بما يعكس تراجع صافي تعاملات المستثمرين الأجانب في السوق.

مؤشرات تداولات أسواق المال العربية

- شهدت قيمة التداولات في أسواق المال العربية، انخفاضاً بنسبة قاربت 22 في المائة بنهاية الأسبوع الماضي.
- تباين أداء البورصات العربية الأسبوع الماضي من حيث القيمة المتداولة، حيث سجلت ستة بورصات عربية ارتفاعاً، قادت بورصة تونس التي ارتفعت قيمة تداولاتها بنسبة 127.2 في المائة مستفيدة من المبادرات التي أطلقتها البورصة خلال الفترة الماضية، والخاصة بمنصات التنقيف المالي للمستثمرين. في حين سجلت كل من بورصتي بيروت وسورية أكبر نسبة انخفاض بلغت نحو 76 في المائة لكل منها خلال الأسبوع.
- كما سجل حجم التداول انخفاضاً في تسع بورصات عربية، تصدرتها بورصات العراق ودمشق والدار البيضاء وبيروت، التي انخفضت مؤشراتها بنسب تراوحت بين 61 و 87 في المائة.



المصدر: صندوق النقد العربي، قاعدة بيانات الأسواق المالية العربية.

التغير الأسبوعي 0.01 في المائة

413.10	قيمة المؤشر للأسبوع المنتهي في 8 أكتوبر (نقطة)
413.05	قيمة المؤشر للأسبوع المنتهي في 1 أكتوبر (نقطة)
455.39	أعلى قيمة للمؤشر في عام 2020 (15 يناير 2020)
365.62	أدنى قيمة في عام 2020 (17 مارس 2020)

مؤشر صندوق النقد العربي المركب لأسواق المال العربية

يقوم صندوق النقد العربي منذ عام 1995 باحتساب مؤشر مركب يقيس تطور أداء الأسواق المالية العربية مجتمعة، علاوة على احتساب مؤشر خاص بكل سوق. وهذه المؤشرات مرجحة بالقيمة السوقية باستخدام رقم باش المتسلسل، والمحسوبة بالدولار الأمريكي في نهاية الفترة. يتم بشكل دوري تحديث عينة الشركات المدرجة في المؤشر بما يعكس التغيرات في القيمة السوقية الناتجة عن إضافة أو حذف أي من الشركات المدرجة في الأسواق المالية العربية. يضم المؤشر حالياً سبعة عشر سوقاً مالياً عربياً.

أهم تطورات أسواق المال العربية خلال الأسبوع*

استثمارات الأجانب في بورصة عمان تمثل نحو 50.2 في المائة من القيمة السوقية بنهاية سبتمبر 2020

أعلنت بورصة عمان أن قيمة الأسهم المشتراة من قبل المستثمرين غير الأردنيين منذ بداية العام وحتى نهاية شهر سبتمبر 2020 بلغت 73.5 مليون دينار لتشكل ما نسبته 10 في المائة من حجم التداول الكلي، في حين بلغت قيمة الأسهم المباعة من قبلهم نحو 135.6 مليون دينار. بذلك تكون قيمة صافي الاستثمار غير الأردني (-62.1) مليون دينار مقابل (-47.3) مليون دينار لنفس الفترة من العام 2019.

في نفس السياق، صرحت البورصة أن نسبة مساهمة المستثمرين غير الأردنيين في الشركات المدرجة في البورصة في نهاية شهر سبتمبر 2020 بلغت حوالي 50.2 في المائة من إجمالي القيمة السوقية، حيث شكلت مساهمة العرب ما نسبته 33.7 في المائة، ومساهمة غير العرب 16.5 في المائة من إجمالي القيمة السوقية للبورصة. أما من الناحية القطاعية، فقد بلغت نسبة مساهمة المستثمرين غير الأردنيين في الشركات المدرجة في البورصة في نهاية شهر سبتمبر 2020 نحو 53.7 في المائة للقطاع المالي، و18.4 في المائة لقطاع الخدمات، و60.7 في المائة لقطاع الصناعة.

هيئة الأوراق المالية والسلع الاماراتية تنجز مراجعة واعتماد ضوابط تداول عقود المشتقات بسوق دبي المالي

في إطار سعي هيئة الأوراق المالية والسلع لتقوية النظام الإشرافي والرقابي والارتقاء به وتعزيز عمل الأسواق الآلية وآليات التداول لديها بما يسهم في تطوير قطاع الأوراق المالية في الدولة وتنظيمه، قامت الهيئة خلال الأسبوع الماضي بمراجعة واعتماد ضوابط تداول عقود المشتقات بسوق دبي المالي.

تفصيلاً، أوضحت الهيئة أن عقود المشتقات تصدر وفقاً لشروط وضوابط السوق، ويتم تداولها من خلال شركات الوساطة أو صناع السوق الحاصلين على موافقة السوق لتولي مهام عضو المشتقات، وذلك وفقاً للشروط والالتزامات الواردة في تلك الضوابط المعتمدة. وبموجب تلك الموافقة، يمكن لعضو المشتقات عقد اتفاقيات مع عملائه للتداول وفقاً لأوامرهم في عقود المشتقات المنظمة بعد إيداع العميل للهامش الأولي، المحدد من المقاصة المركزية في حسابه الخاص بتداول عقود المشتقات، وتعهده بتغذية ذلك الحساب فوراً عند انخفاض قيمة الهامش الأولي إلى هامش الصيانة الذي يمثل الحد الأدنى من الهامش الأولي المتفق عليه بين العميل وعضو المشتقات، بما لا يقل عن الحد المقرر من المقاصة المركزية، ذلك لإعادة حساب العميل إلى الهامش الأولي. كما تضمنت الضوابط إجراءات السوق المتعلقة بتلك التداولات والإجراءات الاحترازية التي يجوز للسوق القيام بها حفاظاً على حسن سير العمل في السوق وضمن عدم مخالفة أي من التشريعات المعمول بها، فضلاً عن الإفصاحات الملزمة ومسؤولية العملاء.

تعزيزاً لجهود توعية المستثمرين، الأسواق العربية تشارك في فعالية قرع الجرس بمناسبة "أسبوع المستثمر العالمي 2020"

استضاف سوقا دبي المالي وناسداك دبي، بمشاركة هيئة الأوراق المالية والسلع خلال الأسبوع الماضي، فعالية قرع الجرس بمناسبة "أسبوع المستثمر العالمي 2020"، تماشياً مع المبادرة السنوية التي أطلقتها المنظمة الدولية لهيئات الأوراق المالية أيوسكو (IOSCO) بهدف الترويج لجهود التوعية الاستثمارية وحماية حقوق المستثمرين. تنظم البورصتان في إطار مشاركتهما النشطة في

* استناداً إلى البيانات الصادرة عن أسواق المال العربية.

هذا الحدث أيضاً جلسيتين تعريفيتين افتراضيتين يومي الثلاثاء والأربعاء للمستثمرين والوسطاء حول المنصة الجديدة المرتقبة لتداول عقود الأسهم المستقبلية، التي من المقرر إطلاقها خلال شهر أكتوبر الجاري.

من جانب آخر، شاركت البورصة التونسية في الفعالية وأعلنت خلالها عن انطلاق الدورة الثامنة من مسابقة (استثماري)، بداية من 02 نوفمبر 2020 التي تأتي في إطار مبادرة منصة (أكاديمية الاستثمار) الخاصة بتعميم وتبسيط ثقافة أسواق المال لدى المستثمرين. تهدف المسابقة إلى تمكين المشاركين من معرفة آليات وطرق عمل السوق والتدريب على الاستثمار في محافظ الأوراق المالية.

جدير بالذكر أن بورصة تونس قامت كذلك بتصميم منصة أخرى تحت مسمى (استثماري) منصة تختص بالتدريب على الاستثمار بالبورصة، التي تعتبر الأولى من نوعها في العالم العربي وإفريقيا.

أطلقت بورصة فلسطين خلال نفس الأسبوع عدة نشاطات ذات صلة تحت شعار "بالمعرفة نستثمر"، بهدف التأكيد على دور المعرفة المالية في تعزيز الوعي والمعرفة لدى أفراد المجتمع، بالإستثمار في الأوراق المالية، بما يشمل إطلاق حملة توعوية على مواقع التواصل الاجتماعي، تركز على ضرورة تعزيز المعرفة والوعي الاستثماري ودور أسواق المال في تعزيز هذه المعرفة، وآليات الاستثمار في البورصة.

من جانبها استهدفت مشاركة بورصة قطر في فعالية "أسبوع المستثمر العالمي" تعزيز الثقافة المالية لكافة شرائح المجتمع، خصوصاً منها الشباب، ذلك على اعتبار أن هذا الهدف يشكل محوراً مهماً من محاور استراتيجية البورصة بما يساهم في تحقيق جهود الاستدامة الاقتصادية ودعم المرتكزات البشرية، تحقيقاً لرؤية قطر الوطنية 2030 التي تسعى إلى بناء اقتصاد وطني قوي قائم على المعرفة .

يُشار إلى أن بورصة قطر قد قامت منذ عام 2013 بتوفير برامج تعليمية لما يزيد على 10 آلاف مشارك يمثلون عدداً من المؤسسات التعليمية والجامعات والكليات المدنية والعسكرية داخل الدولة، بالإضافة إلى العديد من فئات المجتمع الأخرى ، كالمستثمرين والمحللين ومدوبي الصحافة الاقتصادية. كما أطلقت البورصة مؤخراً برنامجاً مجانياً للتعليم عن بُعد مُخصصاً لعامة الجمهور من فئة الشباب والمهتمين، وأفادت البورصة أن البرنامج الذي يشارك فيه نخبة من الأساتذة في الجامعات والخبراء من البورصة، يهدف إلى تقديم محتوى تعليمي يساهم في تطوير الثقافة الاستثمارية لجميع شرائح المجتمع المحلي حول أساسيات التداول والاستثمار في البورصة. وقد وصل عدد المشاركين في هذا البرنامج على مدى الأشهر الأربعة الأخيرة إلى نحو 2700 مشارك.

البورصة المصرية تتخذ حزمة إجراءات جديدة لتنمية سوق الشركات الصغيرة والمتوسطة

أعلنت البورصة المصرية عن حزمة من الإجراءات خاصة بسوق الشركات الصغيرة والمتوسطة، تتضمن اعتماد معايير وضوابط جديدة لعمل الرعاة المُعتمدين للعرض على الهيئة العامة للرقابة المالية، وشطب عدد من الرعاة، والموافقة على إضافة رعاة جدد، بالإضافة إلى تعديل في قواعد الإدراج بالأنشطة المتخصصة، بما يسمح للشركات بالتقدم بطلب إعفائها من التعاقد مع راعي بعد عام شرط استيفائها للمهام المطلوبة من الراعي. تأتي هذه القرارات في إطار حرص إدارة البورصة المصرية على تطوير سوق الشركات الصغيرة والمتوسطة على نحو يساهم في مساعدة هذه الشركات على النمو والتوسع، ومن ثم الانتقال إلى القيد بالسوق الرئيس، ذلك وفق استراتيجية تطوير شاملة تم صياغتها مع أطراف السوق ذات الصلة بالتنسيق مع البنك الأوروبي لإعادة الإعمار والتنمية.

تضمن قرار البورصة تعديل قواعد الإدراج في قوائم الأسهم المسموح التعامل عليها بالأنشطة المتخصصة، تمهيداً للعرض على الهيئة، الذي يقضي بالسماح للشركات المقيد لها أوراق مالية بسوق الشركات الصغيرة والمتوسطة، التقدم بطلب إعفائها من مطلب التعاقد مع أحد الرعاة المعتمدين لإدراجها بأحد القوائم "القائمة" أ" أو "ب" متى استوفت المعايير الكمية.

بورصة الدار البيضاء تحدث مؤشر (Casablanca ESG 10)

أعلنت بورصة الدار البيضاء عن تحديث تركيبة مؤشرها (Casablanca ESG 10) ، الذي يقيس أداء أكبر عشرة شركات مدرجة في البورصة، في ضوء المراجعة السنوية التي أجرتها الوكالة الدولية المستقلة للبحوث وخدمات البيئة والمجال الاجتماعي والحكامة وبعد انعقاد اللجنة العلمية لمؤشرات بورصة الدار البيضاء. سيزم مؤشر السوق ابتداءً من 02 أكتوبر 2019، الشركات المدرجة في نظام التداول المستمر في بورصة الدار البيضاء. تجدر الإشارة إلى انه قد تم إطلاق مؤشر (Casablanca ESG 10) سنة 2018، بهدف جذب فئة جديدة من المستثمرين الأجانب من خارج المغرب والرصد الدوري لأداء السوق.

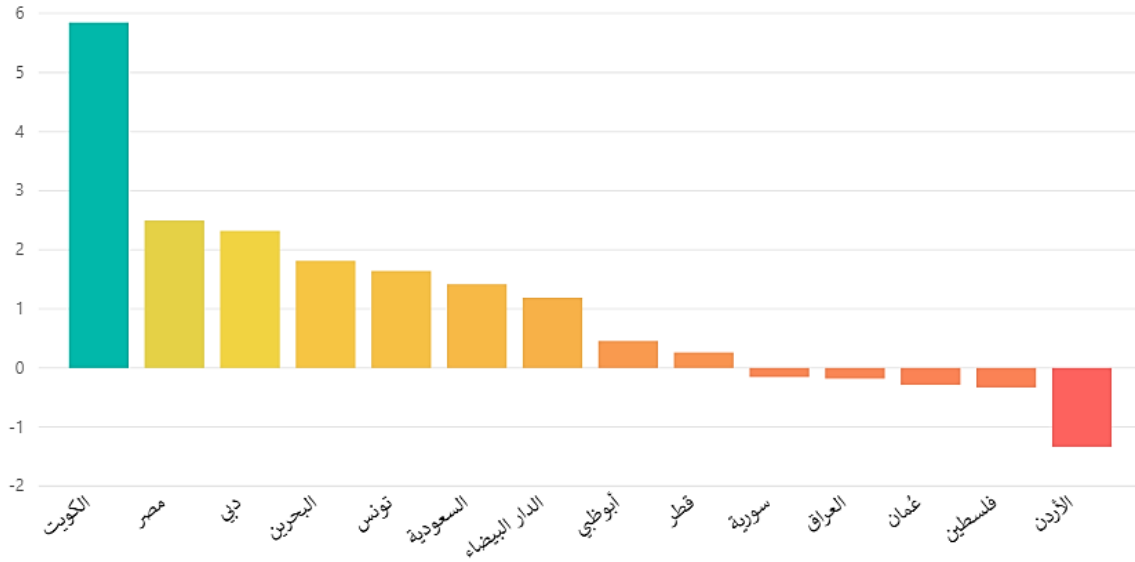
جدول (1)

الأداء الأسبوعي لمؤشرات أسواق المال العربية (نقطة)

السوق	المؤشر	قيمة المؤشر للأسبوع المنتهي 01 أكتوبر 2020	قيمة المؤشر للأسبوع المنتهي 08 أكتوبر 2020	نسبة التغير الاسبوعي (%)	اتجاه التغير الأسبوعي
أبوظبي	ADI	4,492.02	4,512.50	0.46	▲
الأردن	ASE	1,585.08	1,563.92	-1.33	▼
البحرين	BSEX	1,432.46	1,458.42	1.81	▲
الدار البيضاء	MASI	10,086.09	10,205.85	1.19	▲
السعودية	TASI	8,295.05	8,412.55	1.42	▲
العراق	ISX	482.05	481.18	-0.18	▼
الكويت	Premier market	6,020.84	6,372.82	5.85	▲
تونس	TUNINDEX	6,567.83	6,675.68	1.64	▲
دبي	DFMGI	2,214.32	2,265.70	2.32	▲
سورية	DWX	7,453.14	7,441.64	-0.15	▼
عمان	MSM30	3,614.64	3,604.21	-0.29	▼
فلسطين	ALQUDS	436.16	434.72	-0.33	▼
قطر	QE	10,005.90	10,032.13	0.26	▲
مصر	EGX30	11,051.30	11,326.98	2.49	▲

المصدر: البيانات الصادرة عن البورصات العربية

نسبة تغير المؤشر الأسبوعي %



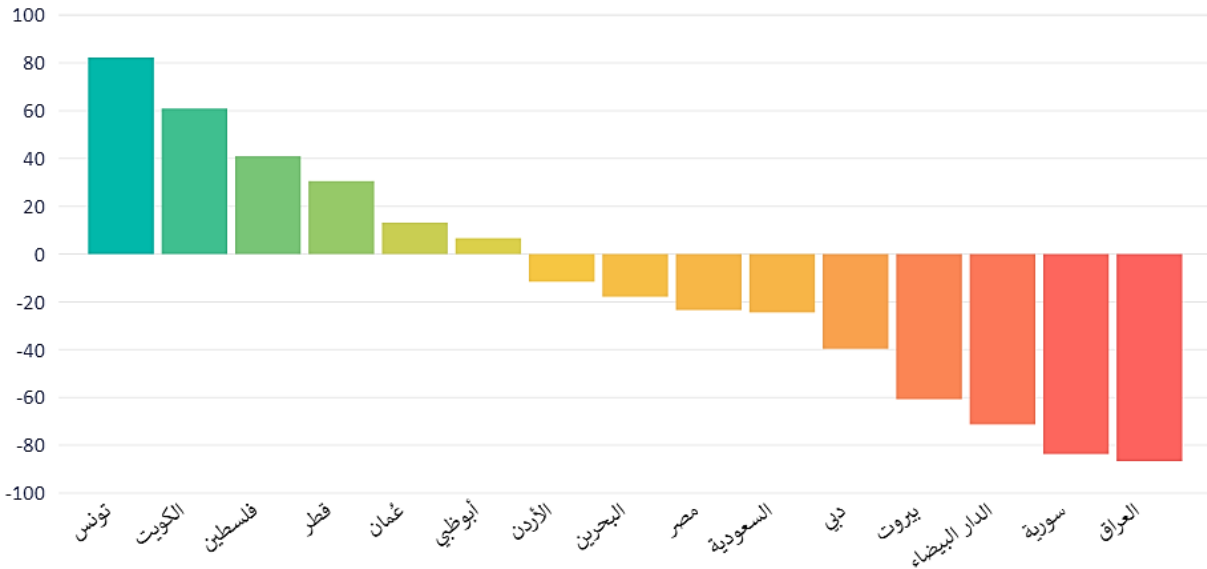
جدول (2)

أحجام التداول لأسواق المال العربية

السوق	المؤشر	حجم التداول للأسبوع المنتهي 01 أكتوبر 2020	حجم التداول للأسبوع المنتهي 08 أكتوبر 2020	نسبة التغير الاسبوعي (%)	اتجاه التغير الأسبوعي
أبوظبي	ADI	421,837,025	449,890,222	6.65	▲
الأردن	ASE	30,474,941	26,944,941	-11.58	▼
البحرين	BSEXN	39,006,217	32,034,489	-17.87	▼
الدار البيضاء	MASI	2,367,399,296	679,521,467	-71.30	▼
السعودية	TASI	3,116,050,397	2,354,321,691	-24.45	▼
العراق	ISX	27,092,642,704	3,614,381,609	-86.66	▼
الكويت	Premier market	1,206,208,036	1,940,740,260	60.90	▲
بيروت	BLOM	387,097	151,897	-60.76	▼
تونس	TUNINDEX	5,699,000	10,389,000	82.30	▲
دبي	DFMGI	1,812,466,781	1,093,788,195	-39.65	▼
سورية	DWX	945,569	154,402	-83.67	▼
عمان	MSM30	19,542,831	22,116,816	13.17	▲
فلسطين	ALQUDS	455,622	642,103	40.93	▲
قطر	QE	1,436,548,433	1,875,360,879	30.55	▲
مصر	EGX30	2,027,537,063	1,552,076,775	-23.45	▼

المصدر: البيانات الصادرة عن البورصات العربية

نسب التغير الأسبوعي لأحجام التداول %

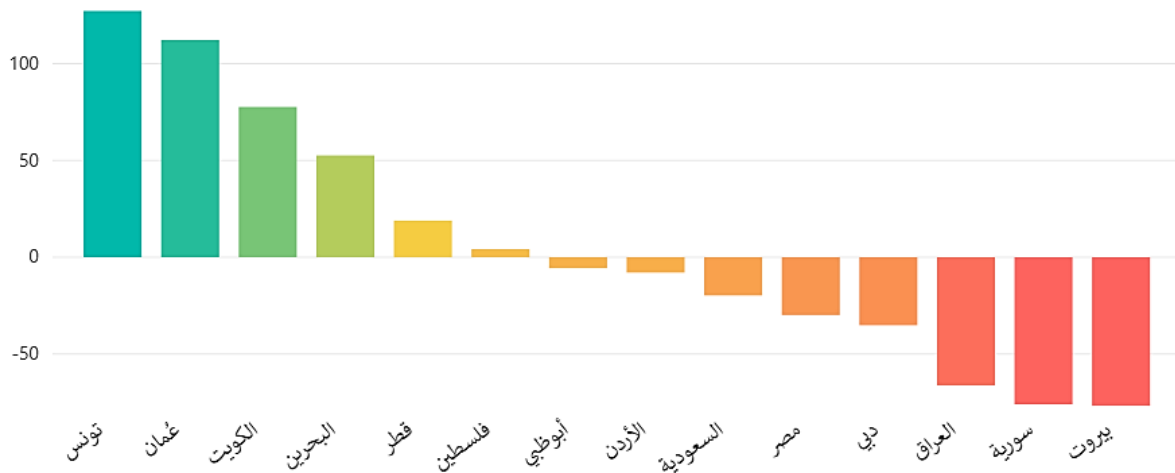


جدول (3)
قيمة التداول لأسواق المال العربية (دولار)

الاتجاه التغير الأسبوعي	نسبة التغير الأسبوعي (%)	قيمة التداول للأسبوع المنتهى 08 أكتوبر 2020	قيمة التداول للأسبوع المنتهى 01 أكتوبر 2020	المؤشر	السوق
▼	-5.70	403,457,024.08	427,864,984.16	ADI	أبوظبي
▲	4.14	1,063,956.42	1,021,706.24	ALQUDS	فلسطين
▼	-7.97	29,071,779.82	31,588,376.85	ASE	الأردن
▼	-76.81	1,322,619.00	5,703,695.00	BLOM	بيروت
▲	52.54	18,331,010.34	12,016,910.63	BSEXN	البحرين
▼	-35.20	199,361,211.23	307,643,071.79	DFMGI	دبي
▼	-76.04	245,918.82	1,026,437.89	DWX	سورية
▼	-29.90	653,522,113.32	932,289,678.73	EGX30	مصر
▼	-66.22	3,480,052.19	10,303,133.63	ISX	العراق
▲	112.18	17,531,788.71	8,262,630.18	MSM30	عمان
▲	77.61	1,093,810,250.50	615,834,986.76	Premier market	الكويت
▲	18.87	903,899,800.31	760,386,973.36	QE	قطر
▼	-19.79	14,824,095,942.83	18,481,193,802.47	TASI	السعودية
▲	127.19	42,929,878.60	18,895,814.46	TUNINDEX	تونس

المصدر: البيانات الصادرة عن البورصات العربية

نسب التغير الأسبوعي لقيمة التداول %



جدول (4)

القيمة السوقية لأسواق المال العربية (دولار)

السوق	المؤشر	القيمة السوقية للأسبوع المنتهي 01 أكتوبر 2020	القيمة السوقية للأسبوع المنتهي 08 أكتوبر 2020	نسبة التغير الأسبوعي (%)	اتجاه التغير الأسبوعي
أبوظبي	ADI	185,335,723,204	186,971,973,282	0.88	▲
الأردن	ASE	17,481,728,690	17,302,757,290	-1.02	▼
البحرين	BSEXN	23,572,730,300	23,999,917,393	1.81	▲
الدار البيضاء	MASI	56,765,915,548	57,441,085,758	1.19	▲
السعودية	TASI	2,426,589,491,709	2,449,862,783,939	0.96	▲
الكويت	Premier market	103,363,987,028	108,666,834,720	5.13	▲
بيروت	BLOM	6,248,384,507	6,377,128,019	2.06	▲
دبي	DFMGI	86,007,956,358	84,804,296,394	-1.40	▼
سورية	DWX	2,605,920,161	2,601,902,907	-0.15	▼
عمان	MSM30	51,690,475,032	51,684,906,275	-0.01	▼
فلسطين	ALQUDS	3,259,112,672	3,252,715,660	-0.20	▼
قطر	QE	160,194,061,697	162,125,343,264	1.21	▲
مصر	EGX30	39,520,885,737	40,176,576,539	1.66	▲

المصدر: البيانات الصادرة عن البورصات العربية

نسبة التغير الأسبوعي للقيمة السوقية %

