

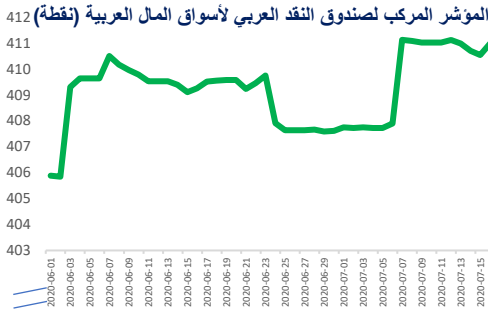
النشرة الأسبوعية لأسواق المال العربية

العدد الثاني | الأحد 19 يوليو | 2020

تطور المؤشر المركب لصندوق النقد العربي للأسواق المالية العربية

أنهى المؤشر المركب لصندوق النقد العربي للأسواق المالية العربية تعاملات الأسبوع المنتهي في السادس عشر من يوليو متراجعا بنحو 0.01 في المائة ليصل المؤشر إلى 410.97 نقطة مقابل 411.01 نقطة لقيمة المؤشر المسجلة بنهاية الأسبوع السابق له. سجل مؤشر الأداء انخفاضا في معظم الأسواق باستثناء الأسواق المالية في كل من العراق والبحرين والمغرب والسعودية التي سجلت مؤشراتهما ارتفاعا خلال الأسبوع الماضي.

في هذا السياق، ارتفع مؤشر البورصة العراقية بنسبة 4.3 في المائة خلال الأسبوع، فيما سجلت بورصة الدار البيضاء ارتفاعا بنحو 1.30 في المائة بنهاية التعاملات الأسبوعية. كذلك ارتفع مؤشر بورصة البحرين بنحو 1.26 في المائة، فيما سجل مؤشر البورصة السعودية ارتفاعا بنسبة 0.14 في المائة. في المقابل، سجلت مؤشرات البورصات العربية الأخرى تراجعا، جاء على رأسها البورصة المصرية التي تراجع مؤشرها بنحو 4.71 في المائة بنهاية تعاملات الأسبوع المنتهي في السادس عشر من يوليو ليفقد بذلك المؤشر جانبا من مكاسبه المحققة الأسبوع السابق له.



المصدر: صندوق النقد العربي، قاعدة بيانات الأسواق المالية العربية.

التغير الأسبوعي -0.01%

411.01	قيمة المؤشر الأسبوع المنتهي في 9 يوليو (نقطة)
410.97	قيمة المؤشر الأسبوع المنتهي في 16 يوليو (نقطة)
455.39	أعلى قيمة للمؤشر في عام 2020 (15 يناير 2020)
365.62	أدنى قيمة في عام 2020 (17 مارس 2020)

أسواق المال العربية في أسبوع

- تمثلت أبرز التطورات التي شهدتها أسواق المال العربية خلال الأسبوع الماضي في سعي بعض البورصات العربية نحو طرح مجموعة جديدة من المنتجات المالية لجذب المستثمرين المحليين والأجانب لاسيما فيما يتعلق بالصناديق الاستثمارية المتداولة، وصناديق الاستثمار العقاري، وصناديق الاستثمار في الأسهم المتوافقة مع الشريعة، علاوة على إعلان بعض البورصات العربية عن إطلاق أسواق لتداول المشتقات المالية.
- واصلت البورصات العربية خلال الأسبوع مساعيها للاستفادة من فرص التحول الرقمي من خلال تطوير منصات رقمية للتداول، وتطبيقات ذكية لمتابعة حركة التداولات، والإفصاحات بطريقة آنية وسلسلة تمكن المستثمرين من اتخاذ قراراتهم بسهولة ويسر. كما واصلت الأسواق المالية العربية كذلك عملية الإفصاح عن نتائج أعمال الشركات المدرجة سواء من خلال شاشات التداول الحية، أو من خلال عمليات الإفصاح عن بُعد عبر عدد من التطبيقات التقنية التي ساعدت تلك الأسواق خلال الفترة الماضية على الاستمرار في نشر نتائج الأعمال - رغم تداعيات جائحة كورونا- بما ساهم في تعزيز الشفافية ودعم التداولات.
- من جهة أخرى، قامت بعض أسواق المال العربية خلال الأسبوع الماضي بنشر تقارير الأداء نصف السنوي الخاصة بها، التي أظهرت نجاح عدد منها في جذب المستثمرين الأجانب عن طريق تشجيع المزيد من الشركات المدرجة على زيادة نسبة الأسهم المسموح للأجانب بتداولها، وكذلك عن طريق زيادة مستويات الشفافية والإفصاح.

القيمة السوقية لأسواق المال العربية

- شهدت القيمة السوقية للأسهم المدرجة في أربع بورصات عربية تحسناً خلال الأسبوع الماضي بنسب تراوحت ما بين 0.21 و 1.35 في المائة مستفيدة من اتجاه عدد من الدول العربية إلى تخفيف القيود على الأنشطة الاقتصادية جاء على رأسها كل من المغرب والبحرين بارتفاع بلغت نسبته 1.35 في المائة و 1.26 في المائة على التوالي.

- في حين تراجعت القيمة السوقية في بورصات عربية أخرى في ظل تواصل عمليات البيع التي قام بها بعض المستثمرين الأجانب لجني أرباح الارتفاعات المسجلة سابقاً. جاء على رأسها البورصة المصرية التي انخفضت القيمة السوقية الخاصة بها بنسبة 3.7 في المائة خلال الأسبوع.

مؤشرات تداولات أسواق المال العربية

- سجل عدد من البورصات العربية انخفاضا في مؤشرات الأداء خلال الأسبوع الماضي، سواء فيما يتعلق بانخفاض حجم أو قيمة التداول المسجلة خلال الأسبوع بما يعكس إفصاحات عدد من الشركات المدرجة عن بياناتها المالية، أو ترقب نتائج أعمال شركات أخرى.
- في المقابل، سجلت حركة التداولات في كل من بورصات البحرين، والكويت، وعمان، وقطر نشاطاً ملحوظاً في حجم وقيمة التداولات الأسبوعية بما يعكس عدد من العوامل من بينها نشاط تداولات الأسهم المدرجة في قطاعي البنوك التجارية والشركات الاستثمارية.

مؤشر صندوق النقد العربي المركب للأسواق المالية العربية

يقوم صندوق النقد العربي منذ عام 1995 باحتساب مؤشر مركب يقيس تطور أداء الأسواق المالية العربية مجتمعة، علاوة على احتساب مؤشر خاص بكل سوق. وهذه المؤشرات مرجحة بالقيمة السوقية باستخدام رقم باش المتسلسل، والمحسوبة بالدولار الأمريكي في نهاية الفترة. يتم بشكل دوري تحديث عينة الشركات المدرجة في المؤشر بما يعكس التغيرات في القيمة السوقية الناتجة عن إضافة أو حذف أي من الشركات المدرجة في الأسواق المالية العربية. يضم المؤشر حالياً سبعة عشر سوقاً مالياً عربياً.

أهم تطورات أسواق المال العربية خلال الأسبوع

تداولات المستثمرين الأجانب تشكل 11.4 في المائة من تداولات بورصة عمّان خلال النصف الأول من عام 2020

بلغت قيمة تداولات المستثمرين غير الأردنيين المسجلة في بورصة عمّان منذ بداية العام وحتى نهاية شهر يونيو 2020 نحو 48.9 مليون دينار مشكّلةً ما نسبته 11.4 في المائة من حجم التداول الكلي وذلك بحسب الإحصاءات الصادرة عن بورصة عمّان. عليه، تصبح نسبة مساهمة المستثمرين غير الأردنيين في الشركات المدرجة في البورصة في نهاية شهر يونيو 2020 حوالي 50.6 في المائة من إجمالي القيمة السوقية. شكلت مساهمة المستثمرين العرب ما نسبته 34.3 في المائة، والمستثمرين غير العرب 16.3 في المائة من إجمالي القيمة السوقية للبورصة. على المستوى القطاعي، بلغت نسبة مساهمة المستثمرين غير الأردنيين في الشركات المدرجة في السوق نحو 54.9 في المائة من أسهم القطاع المالي، و18.3 في المائة في قطاع الخدمات، و61.8 في المائة في قطاع الصناعة.

سوق أبوظبي للأوراق المالية يسعى لطرح مجموعة جديدة من المنتجات المالية من خلال منصة رقمية متطورة

أعلنت إدارة سوق أبوظبي للأوراق المالية سعيها في الوقت الحالي لطرح مجموعة جديدة من المنتجات المالية، من خلال منصة رقمية متطورة ومبتكرة وذلك بما يشمل طرح أدوات للاستثمار في الصناديق الاستثمارية المتداولة، وصناديق الاستثمار العقاري، وصناديق الاستثمار في الأسهم المتوافقة مع الشريعة. يُشار إلى أن سوق أبوظبي للأوراق المالية يدرس كذلك طرح أدوات مالية جديدة لتمكين السوق من جذب المزيد من المستثمرين، وزيادة حجم التداولات وذلك بما يشمل أدوات الإقراض الآمن، والبيع على المكشوف Short Selling، و عقود المشتقات.

أعلن السوق خلال الأسبوع المنتهي في 16 يوليو عن ارتفاع قيمة التوزيعات النقدية للشركات المدرجة بنسبة 11 في المائة خلال النصف الأول من عام 2020 لتصل إلى نحو 22.5 مليار درهم، كما استقطبت السوق نحو أكثر من 1723 مستثمراً في تلك الفترة، غالبيتهم من المستثمرين الأفراد والذين شكلت نسبتهم 87 في المائة من إجمالي المستثمرين. في هذا السياق، تسعى السوق إلى تشجيع المزيد من الشركات المدرجة على زيادة نسبة تملك الأجانب في أسهمها لزيادة حجم وعمق السوق وتوفير التمويل اللازم لدعم الاقتصاد الوطني.

دمج تطبيق شاشة التداول مع تطبيق الخدمات الذكية لسوق دبي المالي

أعلن سوق دبي المالي عن تطوير تطبيق "DFM Smart Services" ليشمل ميزات جديدة من بينها تسجيل الدخول بالهوية الرقمية، وعرض شاشة الفئدة الثانية الجديدة في شاشة الأسعار، والبحث عن الإفصاحات بالرموز، وتحميل مرفقات متعددة لتتبع بيانات السوق والمعاملات بسهولة من خلال تطبيق واحد. يُشار إلى أنه استناداً إلى قرار هيئة الأوراق المالية والسلع بشأن إجراءات التعامل مع الشركات المساهمة العامة المدرجة المتعثرة، قام سوق دبي المالي بإنشاء شاشة تداول خاصة بالفئدة الثانية التي تضم الشركات التي حققت خسائر متراكمة بنسبة 50 في المائة فأكثر من رأس مالها وفق آخر بيانات مالية سنوية مدققة، إضافة إلى الشركات التي تم تعليق إدراج أسهمها لمدة ستة أشهر فأكثر، وذلك في إطار الجهود المشتركة بين السلطة الإشرافية والسوق لتعزيز الشفافية وتوعية المستثمرين بأية مستجدات تتصل بالوضع المالي لهذه الشركات.

السوق المالية السعودية (تداول) تعلن عن إطلاق سوق المشتقات المالية

أعلنت شركة السوق المالية السعودية (تداول) خلال الأسبوع الماضي عزمها إطلاق سوق المشتقات المالية بنهاية شهر أغسطس 2020 وبدء تداول العقود المستقبلية للمؤشرات كأول منتج مشتقات مالية يتم تداوله في السوق المالية السعودية. تأتي هذه الخطوة في إطار مساعي تطوير السوق المالية السعودية من خلال تزويد المستثمرين بمجموعة كاملة ومتنوعة من المنتجات والخدمات الاستثمارية. في هذا السياق، تم تطوير أدوات العقود المستقبلية السعودية لتزويد المستثمرين بالآليات للتحوط ضد المخاطر بشكل أكثر فعالية، وتوفير فرص متنوعة للاستثمار.

أهم تطورات أسواق المال العربية خلال الأسبوع

من جانب آخر، أعلنت كذلك شركة مركز مقاصة الأوراق المالية (مقاصة) عن موعد بدء ممارسة أعمالها بنهاية شهر أغسطس المقبل بهدف دعم تطوير البنية التحتية للسوق المالية السعودية والمساهمة في الحد من مخاطر الطرف المقابل وتعزيز الكفاءة التشغيلية، إضافة إلى التوسع في إضافة منتجات وخدمات جديدة. يُشار إلى أن الشركة تم تأسيسها في عام 2018 كإحدى مبادرات برنامج تطوير القطاع المالي بإطار "رؤية المملكة العربية السعودية 2030"، وهي أحد الركائز الداعمة لسوق المشتقات المالية في السوق المالية السعودية.

على صعيد آخر، شهدت السوق المالية السعودية الأسبوع الماضي إتمام إدراج وبدء تداول أسهم شركة أملاك العالمية، ضمن قطاع البنوك بنسبة تذبذب يومي لسعر السهم 10 في المائة. يُشار إلى أن حجم التغطية باكتتاب أسهم أملاك للأفراد قد بلغ 26.90 مرة من إجمالي الأسهم المطروحة والمخصصة لشريحة المكننين الأفراد، والبالغة 2.72 مليون سهم تمثل 10 في المائة من مجموع الأسهم الكلية المطروحة للاكتتاب. تم تخصيص 10 أسهم كحد أدنى لكل مكتتب ولكل فرد مشمول في طلب الاكتتاب، وتخصيص الأسهم المتبقية على أساس تناسبي بناءً على حجم طلب كل مكتتب إلى إجمالي الأسهم المتبقية المطلوب للاكتتاب فيها. يعد إدراج أسهم "أملاك العالمية"، الإدراج الثاني بالسوق المالية السعودية "تداول" خلال عام 2020.

سوق العراق للأوراق المالية يواصل عمليات الإفصاح عن بُعد

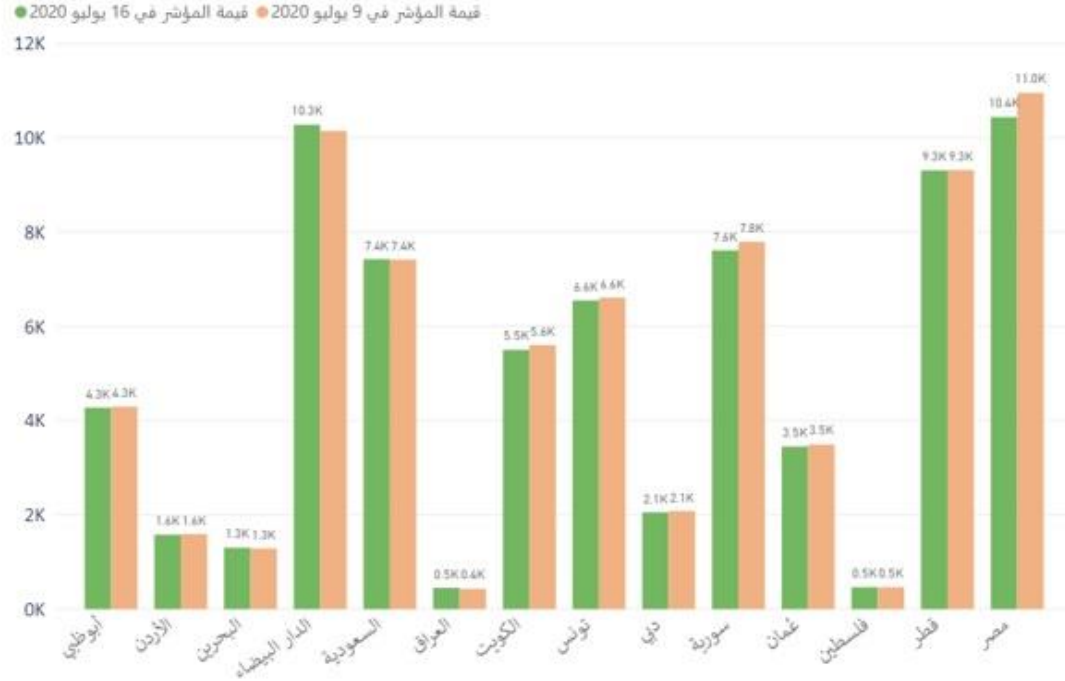
واصل سوق العراق للأوراق المالية الأسبوع الماضي عرض الإفصاح المالي والمعلوماتي للشركات المساهمة عن بُعد، ذلك ضمن الإجراءات الاحترازية للحد من انتشار فيروس كورونا المستجد. كما أصدر السوق تقريره للنصف الأول لسنة 2020، ودليل الشركات عن عام 2019 (الجزء الأول)، ويتضمن الدليل بيانات 25 شركة كما في 31 ديسمبر 2019.

التزام 90 في المائة من الشركات المدرجة في بورصة فلسطين بالإفصاح عن بيانات الربع الأول من عام 2020 خلال المهلة المحددة تمكن نحو 90 في المائة من الشركات المدرجة في بورصة فلسطين من الإفصاح عن بيانات الربع الأول من عام 2020 خلال المهلة المحددة لذلك، وحقق 78 في المائة منها ربحية خلال تلك الفترة. أظهرت نتائج الربع الأول تراجع صافي أرباح هذه الشركات ليصل إلى 48.5 مليون دولار أمريكي بانخفاض قدره 50 في المائة مقارنة بالربع الأول من عام 2019.

البورصة المصرية تتأثر اجتماعات الجمعية العامة العادية لاتحاد البورصات العربية

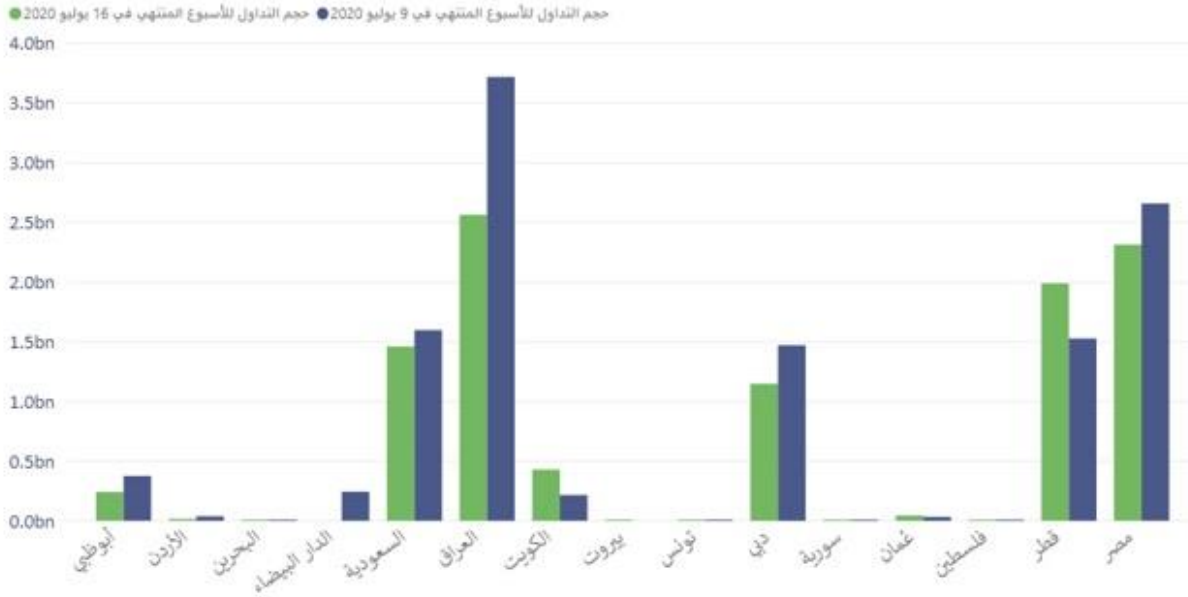
ترأست البورصة المصرية اجتماعات الجمعية العامة العادية لاتحاد البورصات العربية المنعقدة بتاريخ 15 يوليو 2020، التي عُقدت عن بُعد تماشياً مع الإجراءات الاحترازية للحد من انتشار فيروس كورونا المستجد. ناقش الاجتماع التطورات في أسواق المال العربية. تم خلال الاجتماع الإشارة إلى ارتفاع القيمة السوقية للبورصات العربية إلى 3.1 تريليون دولار في عام 2019 مقابل 1.1 تريليون عن عام 2018، حيث جاء الارتفاع مدفوعاً باكتتاب شركة أرامكو السعودية الذي بلغ قرابة 26 مليار دولار. فيما ارتفع عدد الشركات المقيدة في البورصات العربية إلى 1662 شركة بعد الاكتتاب في 15 اكتتاباً جديداً خلال 2019، استحوذ من بينها قطاعي التقنية والأدوية على أعلى نصيب من الاكتتابات. يُشار إلى أن اتحاد البورصات العربية يضم حالياً 21 عضواً يمثلون نحو 17 بورصة أوراق مالية وسلعية و4 شركات مقاصة، بالإضافة إلى العديد من شركات الوساطة المالية في المنطقة العربية.

مؤشرات أداء الأسواق المالية العربية



السوق	المؤشر	قيمة المؤشر للأسبوع المنتهي في 9 يوليو 2020	قيمة المؤشر للأسبوع المنتهي في 16 يوليو 2020	نسبة التغير الاسبوعي (%)	اتجاه التغير الأسبوعي
أبوظبي	ADI	4,295.48	4,274.46	-0.49	▼
الأردن	ASE	1,592.62	1,578.59	-0.88	▼
البحرين	BSEXN	1,286.33	1,302.48	1.26	▲
الدار البيضاء	MASI	10,148.91	10,280.63	1.30	▲
السعودية	TASI	7,416.67	7,426.76	0.14	▲
العراق	ISX	432.17	450.87	4.33	▲
الكويت	Premier market	5,604.11	5,501.61	-1.83	▼
تونس	TUNINDEX	6,609.12	6,550.59	-0.89	▼
دبي	DFMGI	2,082.19	2,052.67	-1.42	▼
سورية	DWX	7,795.11	7,612.20	-2.35	▼
عُمان	MSM30	3,494.01	3,450.20	-1.25	▼
فلسطين	ALQUDS	465.79	464.16	-0.35	▼
قطر	QE	9,316.44	9,310.66	-0.06	▼
مصر	EGX30	10,957.02	10,441.20	-4.71	▼

أحجام التداول لأسواق المال العربية



الاتجاه التغير الأسبوعي	حجم التداول للأسبوع المنتهي في 16 يوليو 2020	حجم التداول للأسبوع المنتهي في 9 يوليو 2020	المؤشر	السوق
▼	241,317,458	375,875,627	ADI	أبوظبي
▼	15,783,389	37,869,044	ASE	الأردن
▲	6,551,151	4,519,392	BSEXN	البحرين
▼	1,461,615,145	1,598,119,401	TASI	السعودية
▼	2,564,790,388	3,720,667,832	ISX	العراق
▲	429,008,006	215,916,298	Premier market	الكويت
▼	6,407,000	7,271,000	TUNINDEX	تونس
▼	1,148,978,286	1,471,474,998	DFMGI	دبي
▼	367,043	926,322	DWX	سورية
▲	44,664,232	33,046,408	MSM30	عمان
▼	477,389	5,546,850	ALQUDS	فلسطين
▲	1,990,062,464	1,528,134,584	QE	قطر
▼	2,314,804,646	2,659,528,411	EGX30	مصر

قيمة التداولات في الأسواق المالية العربية (عملة محلية)

السوق	المؤشر	قيمة التداول للأسبوع المنتهي في 9 يوليو 2020	قيمة التداول للأسبوع المنتهي في 16 يوليو 2020	اتجاه التغير الأسبوعي
أبوظبي	ADI	645,197,127.28	474,981,943.69	▼
الأردن	ASE	30,214,384.00	13,378,372.00	▼
البحرين	BSEXN	404,228.00	947,244.00	▲
السعودية	TASI	29,983,845,328.53	27,515,063,572.40	▼
الكويت	Premier market	77,576,213.59	138,117,816.17	▲
دبي	DFMGI	1,023,982,523.34	940,103,017.95	▼
سورية	DWX	859,896,960.00	392,997,869.00	▼
عمان	MSM30	4,549,517.00	8,306,232.63	▲
فلسطين	ALQUDS	13,033,173.08	839,514.69	▼
قطر	QE	2,779,124,898.51	2,932,561,270.47	▲
مصر	EGX30	16,721,701,354.00	6,562,861,950.00	▼

القيمة السوقية لأسواق المال العربية (وحدة عملة محلية)

السوق	المؤشر	القيمة السوقية للأسبوع المنتهي في 9 يوليو 2020	القيمة السوقية للأسبوع المنتهي في 16 يوليو 2020	نسبة التغير (%) الأسبوعي	اتجاه التغير الأسبوعي
أبوظبي	ADI	603,545,648,795	605,180,408,298	0.27	▲
الأردن	ASE	12,447,819,463	12,282,584,226	-1.33	▼
البحرين	BSEXN	7,982,486,913	8,082,713,879	1.26	▲
السعودية	TASI	8,431,128,358,038	8,448,739,677,421	0.21	▲
الكويت	Premier market	21,308,541,466	20,918,781,765	-1.83	▼
دبي	DFMGI	295,960,080,860	292,140,116,459	-1.29	▼
سورية	DWX	1,397,355,169,875	1,364,585,369,875	-2.35	▼
عمان	MSM30	18,645,580,000	18,599,003,843	-0.25	▼
فلسطين	ALQUDS	3,411,495,298	3,406,820,513	-0.14	▼
قطر	QE	544,213,965,320	545,005,838,814	0.15	▲
مصر	EGX30	596,766,829,138	574,929,246,964	-3.66	▼