

Monetary policy  
Central Bank of Iraq  
Annual Report 2009  
Statistics & research department  
[Http://www.cbi.iq](http://www.cbi.iq)

\_\_\_\_\_

.

(Policy Rate)

.

.



)

( % . ) (

( ) ( % . )

( . ) ( )

(% . ) ( . )

(% . . )

(% . )

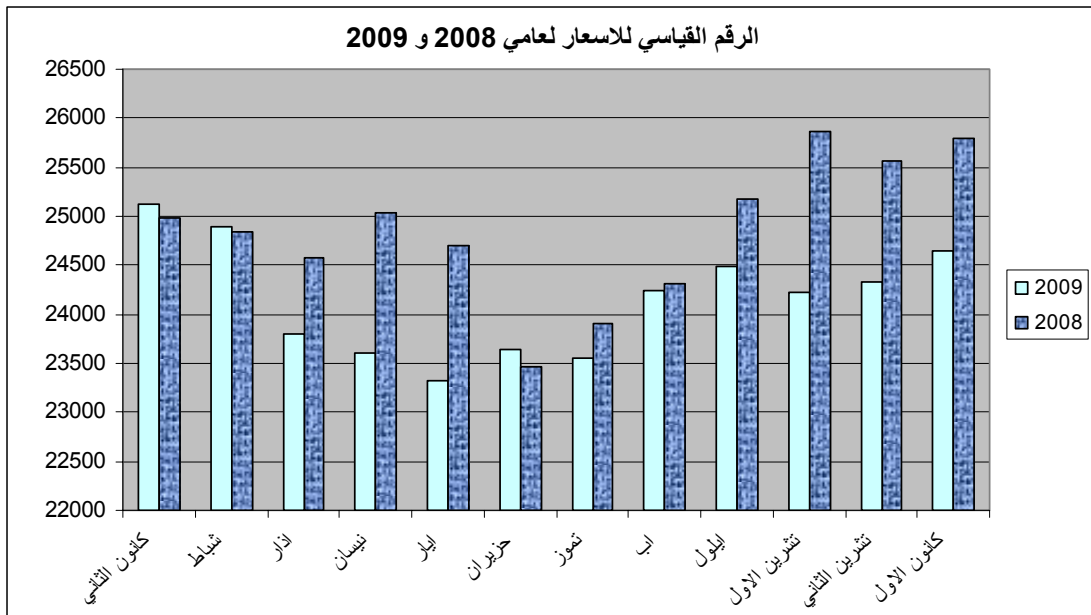
( ) ( % . )

(% . % . )

(% . )

(% . )

(% . )



---

( )

( . ) M1

(% . )

(% . )

( . )

(% . )

(% . )

.(% . )

( . ) M2

(% . )

( . )

(% . )

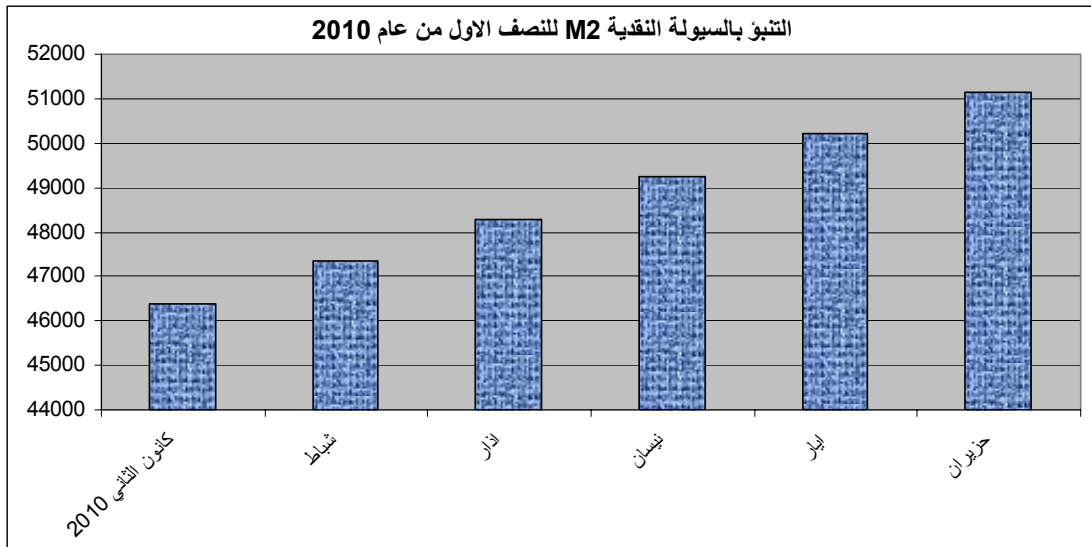
( . )

( . )

---

( M2)

( )



( )

( )

( )

( )

( )

( )

( . )

( )

( ) (%) . )

( )

( )

( )

( )

( )

(% . )

%

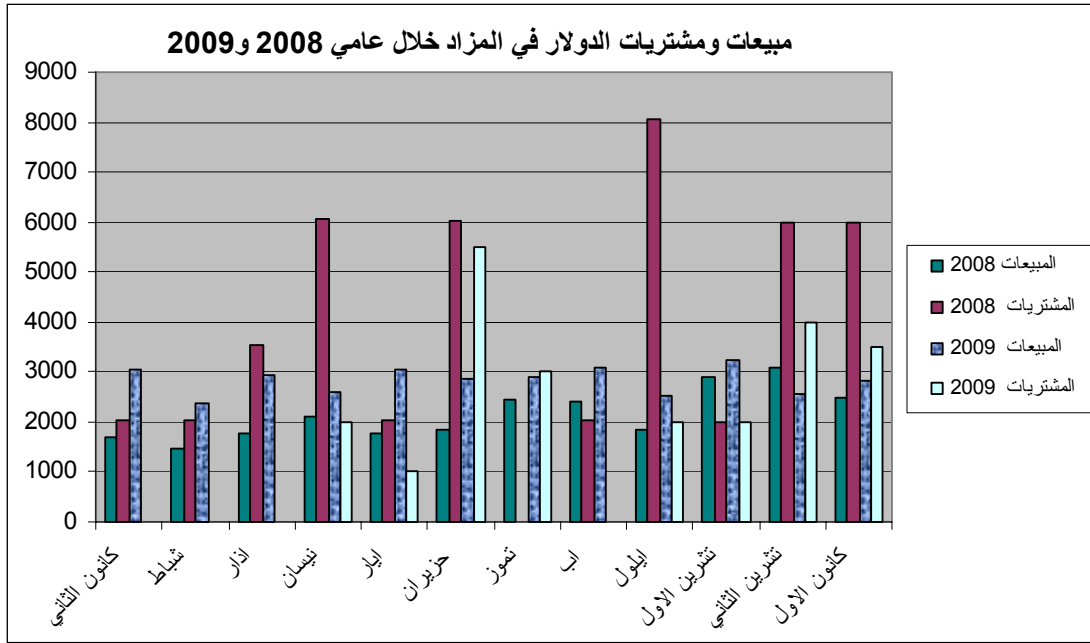
( )

( )

( )

( )

.(% )



( ) ( ) (Policy Rate)  
( ) ( )

( )

( )

( )

( )

( )

( )

.(% . )

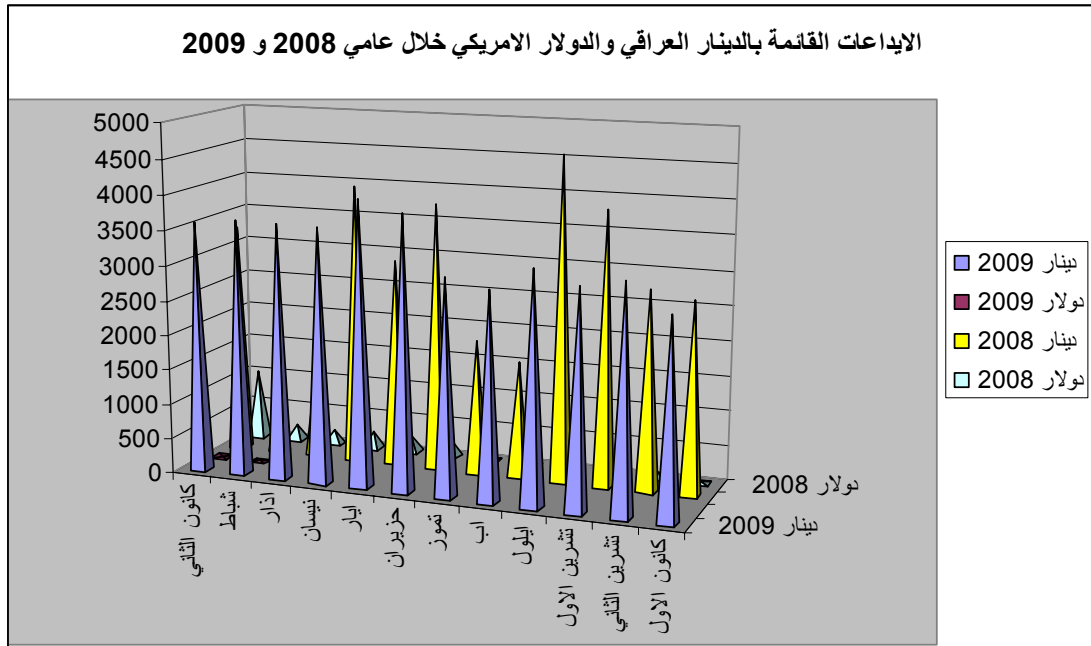
/



( )

-:

- . ( % ) -
- . ( % ) -
- . ( % . ) -



( % )

( % ) ( % )

( )

( )

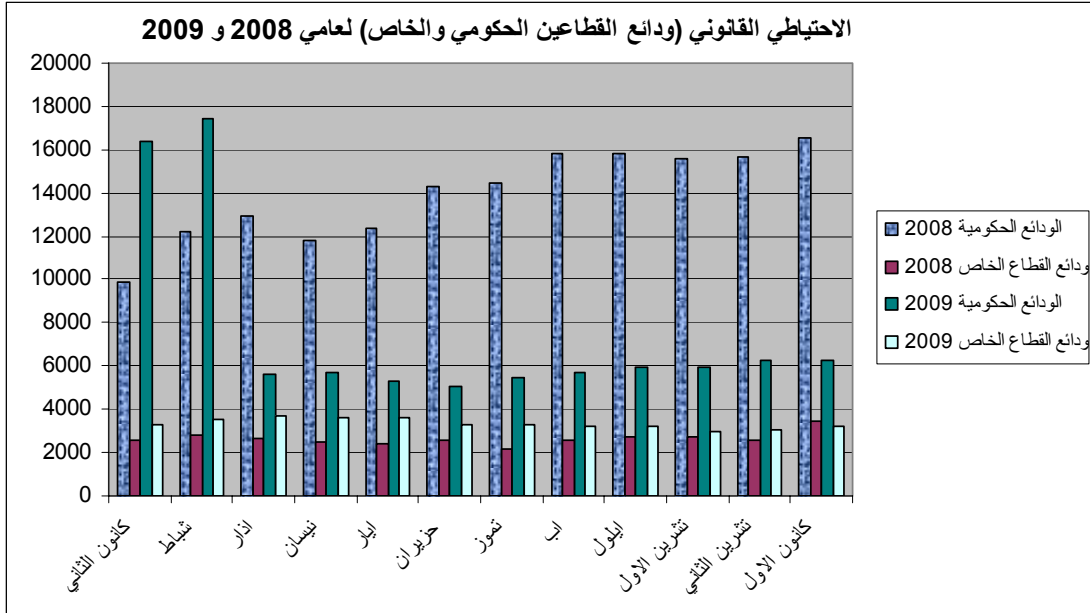
( )

( % . )

( )

( )

(% . )



( )

( )

( )

( )

(% . )

( ) (% . )

( )

( )

( )

( )

(% . )

( )

( )

( ) ( )  
( ) (% . )  
( ) (% . )  
. ( ) ( )

جدول رقم (١)  
التضخم الاساس للعامين ٢٠٠٨ و ٢٠٠٩

الاشهر	2007	٢٠٠٨	2009	معدل التضخم/٢٠٠٨	معدل التضخم/٢٠٠٩
كانون الثاني	15528.1	17197.4	18777.3	10.8	9.2
شباط	15341.9	17458.9	18698.2	13.8	7.1
اذار	15756.3	17663.4	19132.5	12.1	8.3
نيسان	15885.5	18412.8	19116.8	15.9	3.8
ايار	15749.8	18066.9	18913.7	14.7	4.7
حزيران	15711.6	17654.7	19209.4	12.4	8.8
تموز	15610.7	17733.4	19137.2	13.6	7.9
اب	16017.3	17932.8	19861.2	12.0	10.8
ايلول	16347.5	18458.7	19978.8	12.9	8.2
تشرين الاول	16506.8	18748.7	19785.7	13.6	5.5
تشرين الثاني	16792.3	18928	19833.6	12.7	4.8
كانون الاول	16865	18846	19996.8	11.7	6.1
المعدل	16009.4	18091.81	19370.1	13.0	7.1

جدول رقم (٢)  
الرقم القياسي لاسعار المستهلك خلال عام ٢٠٠٩

المكونات	كانون الثاني	شباط	اذار	نيسان	ايار	حزيران	تموز	اب	ايلول	تشرين الاول	تشرين الثاني	كانون الاول	المعدل السنوي لعام ٢٠٠٩	المعدل السنوي لعام ٢٠٠٨	نسبة التغير %
المواد الغذائية	9690.8	9562.1	9758.4	9756.9	9419.3	9448.2	9340.2	10488.3	10304.4	9992.6	10063.7	9986.3	9817.6	9120.0	7.6
الدخان والكحوليات	1687.9	1697.7	1674.9	1743.4	1761.8	1772.2	1765.9	1723.2	1688.8	1724.2	1718.8	1744.3	1725.3	1630.7	5.8
الاقمشة والملابس والاحذية	4612.0	4571.4	4512.7	4404.6	4475.0	4499.6	4458.1	4459.4	4429.0	4439.9	4507.6	4535.5	4492.1	4655.3	-3.5
السلع المنزلية (الاتاث)	4759.0	4861.4	4739.6	4759.8	4712.0	4793.3	4757.4	4745.4	4718.3	4735.2	4707.5	4766.1	4754.6	4776.9	-0.5
الوقود والاضاءة	225646.5	222301.8	150441.5	140081.6	139051.4	139054.3	136596.4	135781.7	142387.7	138866.9	141540.2	149406.4	155096.4	247455.0	-37.3
النقل والمواصلات	32772.2	31202.9	30922.3	31413.5	30393.3	30713.4	31485.7	31158.2	31166.8	31001.5	31035.9	30922.7	31182.4	31895.8	-2.2
الخدمات الطبية والادوية	52131.0	52286.6	52042.7	51491.0	51769.7	51521.7	51612.4	51786.2	51736.2	51829.3	51651.4	51858.3	51809.7	52126.2	-0.6
سلع وخدمات متنوعة	16307.8	16381.4	16643.9	16817.8	16853.8	17016.8	17023.7	16546.2	17517.2	17468.2	17493.5	17517.3	16965.6	16031.7	5.8
الاجار	96828.0	96828.0	99636.0	99636.0	99636.0	102027.3	102027.3	102027.3	104067.8	104067.8	104067.8	105837.0	101390.5	93993.2	7.9
الرقم القياسي العام للاسعار ٢٠٠٩	25121.7	24895.5	23807.0	23597.8	23323.1	23634.5	23548.5	24239.4	24496.1	24221.0	24326.7	24649.5	24155.1	24851.3	-2.8

جدول رقم (٣)  
الرقم القياسي لاسعار المستهلك خلال عام ٢٠٠٨

المعدل السنوي لعام ٢٠٠٨	كانون الاول	تشرين الثاني	تشرين الاول	ايلول	اب	تموز	حزيران	ايار	نيسان	اذار	شباط	كانون الثاني	المكونات
9120.0	9735.6	10124.4	9860.6	9395.2	8852.3	8569.0	8483.4	9197.6	9764.6	8594.0	8397.2	8465.7	المواد الغذائية
1630.7	1646.0	1662.1	1658.5	1450.5	1644.3	1635.7	1610.2	1598.4	1614.0	1636.4	1602.8	1609.9	الدخان والكحوليات
4655.3	4722.5	4712.4	4731.9	4710.4	4686.7	4657.2	4672.1	4671.7	4508.8	4519.3	4616.7	4653.5	الاقمشة والملابس والاحذية
4776.9	2923.6	4992.9	4949.5	4898.2	4886.7	4863.9	5728.5	4650.6	4659.8	4621.6	4558.8	4589.1	السلع المنزلية (الاثاث)
247455.0	253299.8	239158.6	260678.4	239707.0	230543.7	220799.1	208812.9	245995.0	241607.4	253935.3	278849.5	296073.1	الوقود والاضاءة
31895.8	33116.7	33107.7	33615.3	34413.4	31520.5	31184.7	29004.3	29981.6	31453.7	32270.3	31148.4	31933.4	النقل والمواصلات
52126.2	53824.8	53802.4	52953.7	53512.6	53763.1	52695.7	51374.8	50985.7	51295.7	50645.3	50554.8	50105.8	الخدمات الطبية والادوية
16031.7	16438.4	16320.5	16264.0	16214.2	16153.4	16050.2	15837.9	16188.4	15778.1	15682.7	15723.7	15728.7	سلع وخدمات متنوعة
93993.2	96828.0	95397.0	95397.0	95397.0	93802.4	93802.4	93802.4	93521.8	93521.8	93521.8	92779.6	90146.8	الايجار
24851.3	25788.0	25572.6	25870.1	25178.8	24318.7	23898.2	23460.0	24701.9	25027.8	24577.3	24841.0	24979.7	الرقم القياسي العام للاسعار ٢٠٠٨

جدول رقم (٤)  
عرض النقد ومكوناته

الارقام بمليارات الدنانير

اشباه النقود	الودائع الجارية	صافي العملة في التداول	عرض النقد M2	عرض النقد M1	الشهر
4767	7880	14353	27037	22233	كانون الثاني/٢٠٠٨
4993	5572	14747	25349	20319	شباط
5181	5587	15103	25911	20690	اذار
5058	5800	15182	26081	20982	نيسان
4939	6040	15560	26580	21600	ايار
5077	6869	16491	28481	23360	حزيران
5299	7198	17281	29825	24479	تموز
5694	7770	17366	30880	25136	اب
6109	8005	18369	32536	26374	ايلول
5172	8035	18034	31295	26069	تشرين الاول
6391	9040	18095	33580	27135	تشرين الثاني
6672	9697	18493	34920	28190	كانون الاول
6951	9595	19581	36187	29176	كانون الثاني/٢٠٠٩
7152	10514	19930	37659	30444	شباط
7289	9724	19896	36973	29620	اذار
7383	9503	19769	36721	29272	نيسان
7569	9426	19894	36957	29320	ايار
7637	10341	19764	37811	30105	حزيران
7653	10508	20576	38807	31084	تموز
7691	11476	20452	39690	31928	اب
7737	14025	21148	42983	35173	ايلول
7730	14185	20933	42921	35118	تشرين الاول
7760	14673	21305	43814	35978	تشرين الثاني
8055	15524	21781	45443	37305	كانون الاول

جدول رقم (٥)

التنبؤ بالسيولة النقدية للنصف الاول من عام ٢٠١٠

الارقام بمليارات الدنانير

الشهر	عرض النقد M2
كانون الثاني/٢٠٠٩	36187
شباط	37659
اذار	36973
نيسان	36721
ايار	36957
حزيران	37811
تموز	38807
اب	39690
ايلول	42983
تشرين الاول	42921
تشرين الثاني	43814
كانون الاول	45443
كانون الثاني/٢٠١٠	46394
شباط	47345
اذار	48296
نيسان	49247
ايار	50198
حزيران	51149



جدول رقم (٦)  
مبيعات ومشتريات الدولار الامريكي في المزاد خلال عامي ٢٠٠٨ و ٢٠٠٩

المبالغ بملايين الدولارات

2009				2008				الشهر
مجموع المشتريات	المشتريات من المصارف ودوائر الدولة	المشتريات من وزارة المالية	المبيعات	مجموع المشتريات	المشتريات من المصارف ودوائر الدولة	المشتريات من وزارة المالية	المبيعات	
0.65	0.65	—	3054	2036	36	2000	1696	كانون الثاني
0.50	0.5	—	2364	2037	37	2000	1463	شباط
1.00	1	—	2938	3545	45	3500	1784	اذار
2000.39	0.39	2000	2586	6061	61	6000	2101	نيسان
1000.40	0.40	1000	3035	2029	29	2000	1759	ايار
5503.50	3.50	5500	2854	6020	20	6000	1859	حزيران
3001.00	1.00	3000	2882	4	4	—	2448	تموز
1.50	1.50	—	3106	2043	43	2000	2412	اب
2001.00	1.00	2000	2522	8067	67	8000	1840	ايلول
2001.93	1.93	2000	3243	2003	3	2000	2905	تشرين الاول
4001.30	1.3	4000	2577	6003	3	6000	3101	تشرين الثاني
3500.39	0.39	3500	2831	6000	—	6000	2501	كانون الاول
23013.56	13.56	23000	33992	45848	348	45500	25869	المجموع

جدول رقم (٧)

الكميات المباعة من الدولار في مزاد العملة الاجنبية في البنك بموجب نقد وحوالة خلال عامي ٢٠٠٨ و٢٠٠٩  
المبالغ بالالاف

2008			2009			
المجموع	المباع بموجب حوالة	المباع نقدا	المجموع	المباع بموجب حوالة	المباع نقدا	التاريخ
1695905	1494480	201425	3053880	2329800	724080	كانون الثاني
1462940	1318185	144755	2363558	1801958	561600	شباط
1784320	1535875	248445	2938235	2149240	788995	اذار
2101180	1791920	309260	2586273	2247098	339175	نيسان
1758505	1630505	128000	3034648	2417228	617420	ايار
1858950	1555805	303145	2854258	2238538	615720	حزيران
2447679	1657309	790370	2881515	2618015	263500	تموز
2411690	1734045	677645	3105740	2886510	219230	اب
1840230	1500220	340010	2522040	2435820	86220	ايلول
2904608	2188513	716095	3242584	3140964	101620	تشرين الاول
3101015	2183330	917685	2576980	2545510	31470	تشرين الثاني
2501075	1710630	790445	2830683	2610403	220280	كانون الاول
25868097	20300817	5567280	33990394	29421084	4569310	sum

جدول رقم (٨)

الایداعات القائمة بالدينار العراقي والدولار الامريكي خلال عامي ٢٠٠٨ و ٢٠٠٩

المبالغ بمليارات الدينار

2008								2009								الشهر
الایداعات القائمة بالدولار الامريكي (بما يعادلها بالدينار العراقي)				الایداعات القائمة بالدينار العراقي				الایداعات القائمة بالدولار الامريكي				الایداعات القائمة بالدينار العراقي				
المجموع	٩٠ يوم	٣٠ يوم	٧ ايام	المجموع	٣٠ يوم	١٤ يوم	٧ ايام	المجموع	٩٠ يوم	٣٠ يوم	٧ ايام	المجموع	٣٠ يوم	١٤ يوم	٧ ايام	
1000	0	751	249	3324	552	561	2211	11		6	5	3598	2148	654	796	كانون الثاني
228	0	85	143	924	612	91	221	10		5	5	3668	2058	878	732	شباط
220	0	84	136	1436	419	78	939					3643	—	—	3643	اذار
255	0	124	131	4026	739	203	3084					3628	—	—	3628	نيسان
252	0	124	128	2977	594	447	1936					4069	—	—	4069	ايار
241	0	124	117	3827	533	888	2406					3903	—	—	3903	حزيران
3	0	0	3	1917	571	1065	281					3065	—	—	3065	تموز
3	0	0	3	1672	603	600	469					2946	—	—	2946	اب
10	0	0	10	4622	1644	1391	1587					3287	—	—	3287	ايلول
9	0	0	9	3895	1678	1141	1076					3099	—	—	3099	تشرين الاول
98	0	6	92	2842	1075	834	933					3201	—	—	3201	تشرين الثاني
19	0	6	13	2751	1106	705	940					2803	—	—	2803	كانون الاول

جدول رقم (٩)  
الاحتياطي القانوني لعامي ٢٠٠٨ و ٢٠٠٩

المبالغ بمليارات الدنانير

2009		2008		الشهر
ودائع القطاع الخاص	الودائع الحكومية	ودائع القطاع الخاص	الودائع الحكومية	
3320	16414	2547	9846	كانون الثاني
3542	17467	2830	12184	شباط
3733	5597	2621	12957	اذار
3609	5674	2459	11835	نيسان
3592	5326	2396	12346	ايار
3267	5048	2563	14300	حزيران
3277	5487	2137	14478	تموز
3197	5682	2558	15838	اب
3186	5927	2699	15823	ايلول
2997	5918	2757	15575	تشرين الاول
3074	6279	2597	15689	تشرين الثاني
3174	6243	3441	16553	كانون الاول

جدول رقم (١٠)

مزادات حوالات وسندات البنك المركزي استحقاق (٣٦٥،١٨٢) وحوالات وزارة المالية استحقاق (٩١) يوم خلال عامي ٢٠٠٨ و٢٠٠٩

2008						2009						الشهر
حوالات ٣٦٥ يوم		حوالات ١٨٢ يوم		حوالات ٩١ يوم		حوالات ٣٦٥ يوم		حوالات ١٨٢ يوم		حوالات ٩١ يوم		
سعر القطع %	المبلغ المباع	سعر القطع %	المبلغ المباع	سعر القطع %	المبلغ المباع	سعر القطع %	المبلغ المباع	سعر القطع %	المبلغ المباع	سعر القطع %	المبلغ المباع	
		21.0	306160	—	—	—	—	13.5	100010	14.5	60500	كانون الثاني
		21.0	41140	21.0	29000	—	—	13.8	200010	13.8	200000	شباط
19.0	104210	20.5	232410	20.0	209010	—	—	10.5	300030	10.0	200010	اذار
		18.5	343520	18.5	285030	—	—	7.3	200020	—	—	نيسان
		18.0	400010	17.5	136500	—	—	5.5	200020	6.1	300020	ايار
		17.5	400030	17.8	268040	—	—	5.1	200000	5.1	300000	حزيران
17.3	180010	16.5	400030	16.0	100020	—	—	4.8	200010	4.8	300000	تموز
		15.5	378010	16.1	180500	—	—	5.5	200000	6.5	200000	اب
		15.5	385760	16.5	169010	—	—	5.3	200020	—	—	ايلول
		16.0	362020	16.0	100010	—	—	5.3	200030	5.5	211000	تشرين الاول
		15.5	365740	15.5	200020	—	—	5.5	200000	5.5	381520	تشرين الثاني
15.0	140000	—	—	15.5	200020	—	—	5.5	200000	5.8	376010	كانون الاول
17.1	424220	17.8	3614830	17.3	1877160			7.3	2400150	7.8	2529060	المجموع