
()

.

(policy rate)

-:

.

.

-

.

-

.

-

.()	-
.	.	-
.	.	-
.	.	-
.	.	-
.	.	-
.	.	-
.	.	-
.	.	-
.	.	-
.	.	-
.	.	-

() _____

()

()

()

()

()

% , % ,

()

(,)

()

()

()

() %

()

.

-

/

()

-:

. (%)

-

. (%)

-

. (% ,)

-

%

()

()

()

%

()

.% ,

()

()

()

% ,

()

%

()

()

% ,

% ,

()

.

)

(

()

% ,

,

,

% ,

% ,

% ,

% ,

(% , % ,)

.

(,) M1

% ,

% ,

(,)

% ,

.% ,

% ,

() M2

% ,

(,)

% ,

(,)

(,)

.

(M2)

.

()

.

جدول رقم (١)
مزااد العملة الاجنبية

مبيعات ومشتريات الدولار الامريكي خلال الربعين الثاني والثالث من عام ٢٠٠٩

المبالغ بملايين الدولارات

الشهر	البيع	الشراء من وزارة المالية	الشراء من المصارف ودوائر الدولة
نيسان	2586	2000	0.39
ايار	3035	1000	0.40
حزيران	2854	5500	3.50
المجموع	8475	8500	4.29
تموز	2882	3000	1.00
اب	3106	—	1.50
ايلول	2522	2000	1.00
المجموع	8510	5000	3.50

جدول رقم (٢)

الایداعات القائمة بالدينار العراقي لمدة سبعة ايام للربعين الثاني والثالث

المبالغ بمليارات الدينانير

الشهر	الایداعات القائمة
نيسان	3628
ايار	4069
حزيران	3903
تموز	3065
اب	2946
ايلول	3287

جدول رقم (٣)
الاحتياطي القانوني للربعين الثاني والثالث

المبالغ بمليارات الدينارين

الشهر	الودائع الحكومية	ودائع القطاع الخاص
نيسان	5674	3609
ايار	5326	3592
حزيران	5048	3267
تموز	5487	3277
اب	5682	3197
ايلول	5927	3186

المصدر: المديرية العامة للإحصاء والابحاث / قسم الاحصاءات الداخلية والنقدية

جدول رقم (٤)

مزادات حوالات وسندات البنك المركزي استحقاق ١٨٢ يوم خلال الربعين الثاني والثالث

المبالغ بملايين الدنانير

الشهر	مبلغ الاصدارية	مبلغ العرض المقدم	اقيام الحوالات المبيعة	سعر القطع %
نيسان	100000	420000	100020	8.0
	100000	531000	100000	6.5
ايار	100000	362500	100010	6.0
	100000	416000	100010	5.0
حزيران	100000	310000	100000	5.5
	100000	320000	100000	4.6
المجموع	600000	2359500	600040	5.9 *
تموز	100000	225000	100000	4.5
	100000	223000	100010	5.0
اب	100000	199000	100000	5.2
	100000	281000	100000	5.8
ايلول	100000	247000	100010	5.5
	100000	179000	100010	5.0
المجموع	600000	1354000	600030	5.2 *

* يمثل معدل سعر القطع

جدول رقم (٥)

مزادات حوالات وزارة المالية استحقاق ٩١ يوم خلال الربعين الثاني والثالث

المبالغ بملايين الدنانير

الشهر	مبلغ الاصدارية	مبلغ العرض المقدم	اقيام الحوالات المبيعة	سعر القطع %
نيسان	—	—	—	—
	—	—	—	—
ايار	150000	226000	150000	6.1
	150000	359500	150020	6.0
حزيران	150000	281000	150000	5.5
	150000	252000	150000	4.6
المجموع	600000	1118500	600020	5.6 *
تموز	150000	226000	150000	4.6
	150000	151000	150000	5.0
اب	200000	221000	200000	6.5
	—	—	—	—
ايلول	—	—	—	—
	—	—	—	—
المجموع	500000	598000	500000	5.4 *

* يمثل معدل سعر القطع

جدول رقم (٦)
الرقم القياسي لاسعار المستهلك للربعين الثاني والثالث من عام ٢٠٠٩

المكونات	نيسان	ايار	حزيران	معدل الربع الثاني	تموز	اب	ايلول	معدل الربع الثالث	نسبة التغير %
المواد الغذائية	9756.9	9419.3	9448.2	9541.5	9340.2	10488.3	10304.4	10044.3	5.3
الدخان والكحوليات	1743.4	1761.8	1772.2	1759.1	1765.9	1723.2	1688.8	1726.0	-1.9
الاقمشة والملابس والاحذية	4404.6	4475	4499.6	4459.7	4458.1	4459.4	4429	4448.8	-0.2
السلع المنزلية (الاتاث)	4759.8	4712	4793.3	4755.0	4757.4	4745.4	4718.3	4740.4	-0.3
الوقود والاضاءة	140081.6	139051.4	139054.3	139395.8	136596.4	135781.7	142387.7	138255.3	-0.8
النقل والمواصلات	31413.5	30393.3	30713.4	30840.1	31485.7	31158.2	31166.8	31270.2	1.4
الخدمات الطبية والادوية	51491	51769.7	51521.7	51594.1	51612.4	51786.2	51736.2	51711.6	0.2
سلع وخدمات متنوعة	16817.8	16853.8	17016.8	16896.1	17023.7	16546.2	17517.2	17029.0	0.8
الاجار	99636	99636	102027.3	100433.1	102027.3	102027.3	104067.8	102707.5	2.3
الرقم القياسي العام للاسعار	23597.8	23323.1	23634.5	23518.5	23548.5	24239.4	24496.1	24094.7	2.4

جدول رقم (٧)
عرض النقد ومكوناته للربعين الثاني والثالث من عام ٢٠٠٩

الارقام بمليارات الدنانير

اشباه النقود	الودائع الجارية	صافي العملة في التداول	M2	M1	الشهر
7449	9504	19768	36721	29272	نيسان
7637	9426	19894	36957	29320	ايار
7706	10341	19764	37811	30105	حزيران
7723	10508	20576	38807	31084	تموز
7762	11476	20452	39690	31928	اب
7810	14025	21148	42983	35173	ايلول

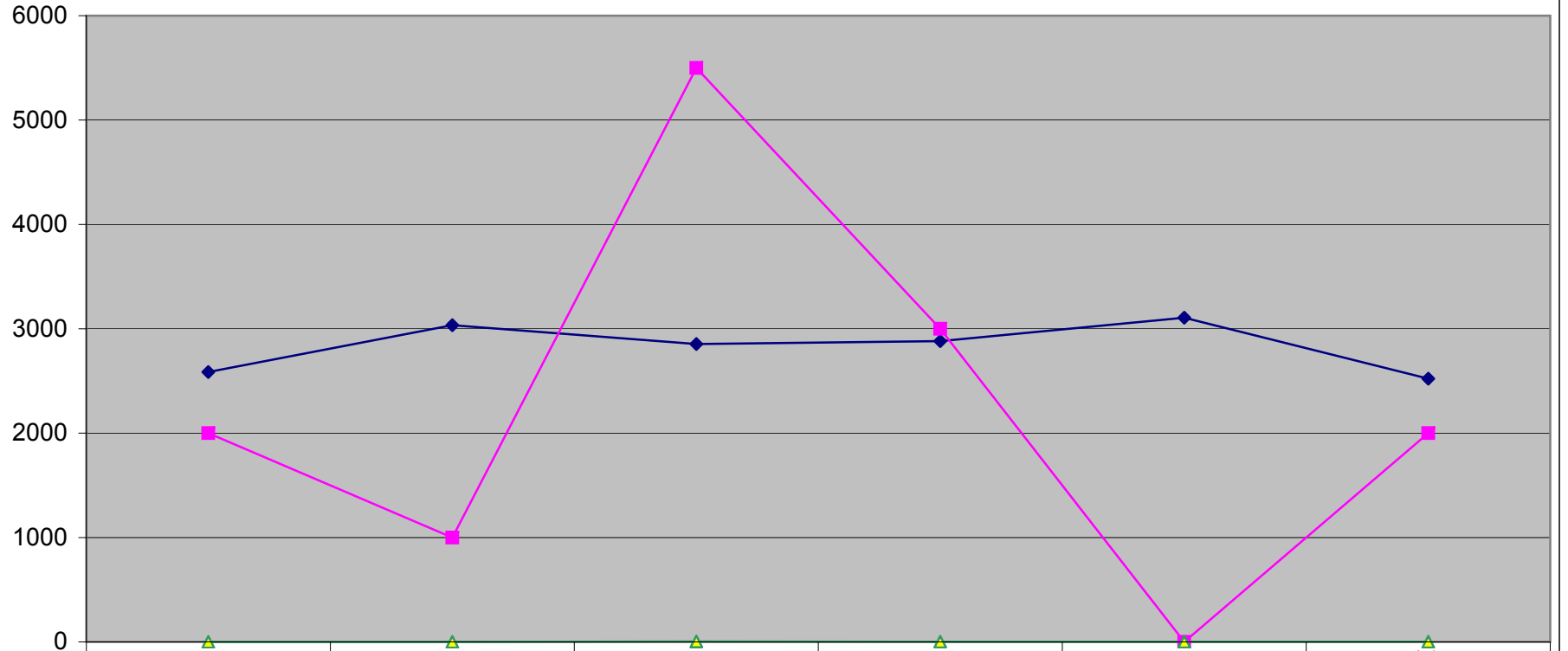
جدول رقم (٨)

التنبؤ بالسيولة النقدية للربع الاخير من عام ٢٠٠٩ والربع
الاول من عام ٢٠١٠

الشهر	عرض النقد M2
كانون الثاني/٢٠٠٩	36187
شباط	37659
اذار	36973
نيسان	36721
ايار	36957
حزيران	37811
تموز	38807
اب	39690
ايلول	42983
تشرين الاول	43918
تشرين الثاني	44852
كانون الاول	45787
كانون الثاني/٢٠١٠	46722
شباط	47657
اذار	48591

مليون دينار

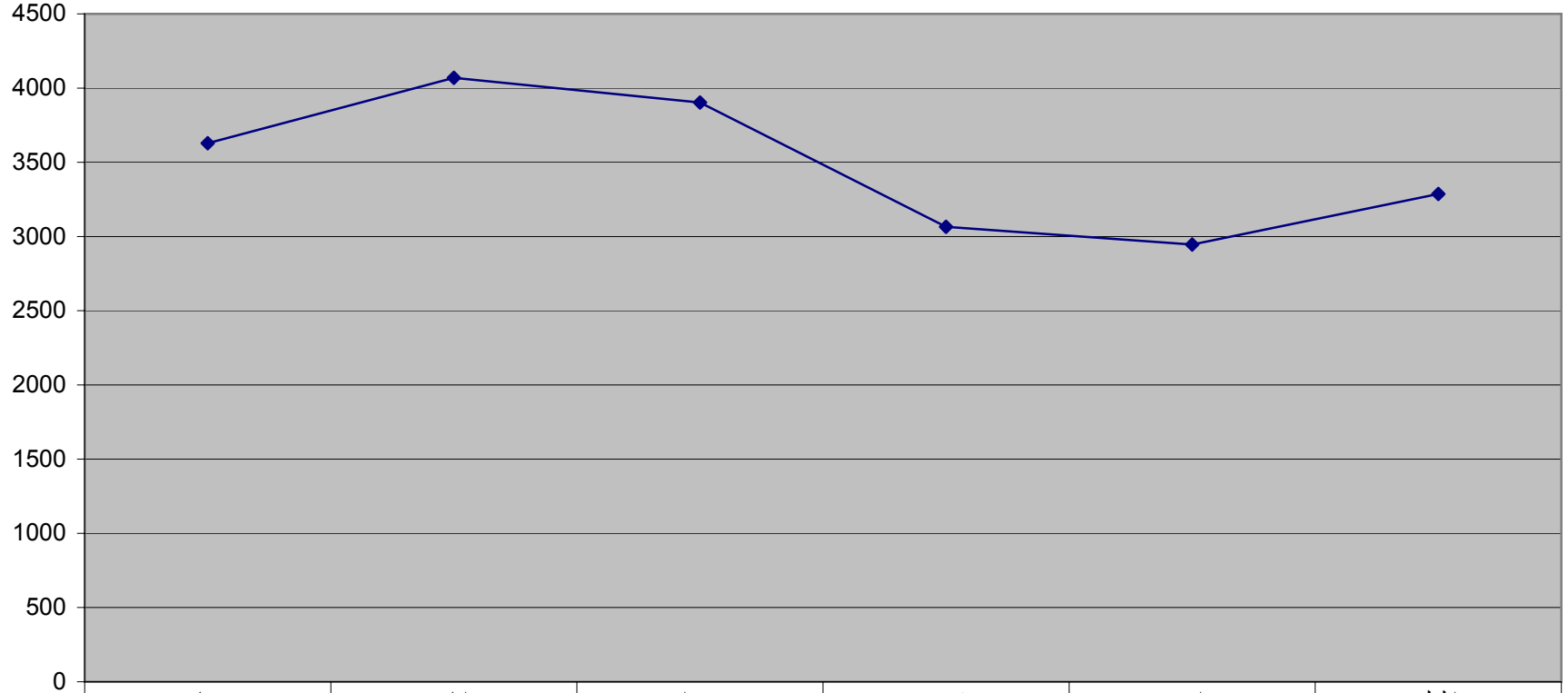
مبيعات ومشتريات الدولار في مزاد العملة الاجنبية



البيع	الشراء من وزارة المالية	الشراء من المصارف ودوائر الدولة
2586	2000	0.39
3035	1000	0.40
2854	5500	3.50
2882	3000	1.00
3106	0	1.50
2522	2000	1.00

مليار دينار

الايداعات القائمة بالدينار العراقي لمدة سبعة ايام



الايداعات القائمة

نيسان

ايار

حزيران

تموز

اب

ايلول

3628

4069

3903

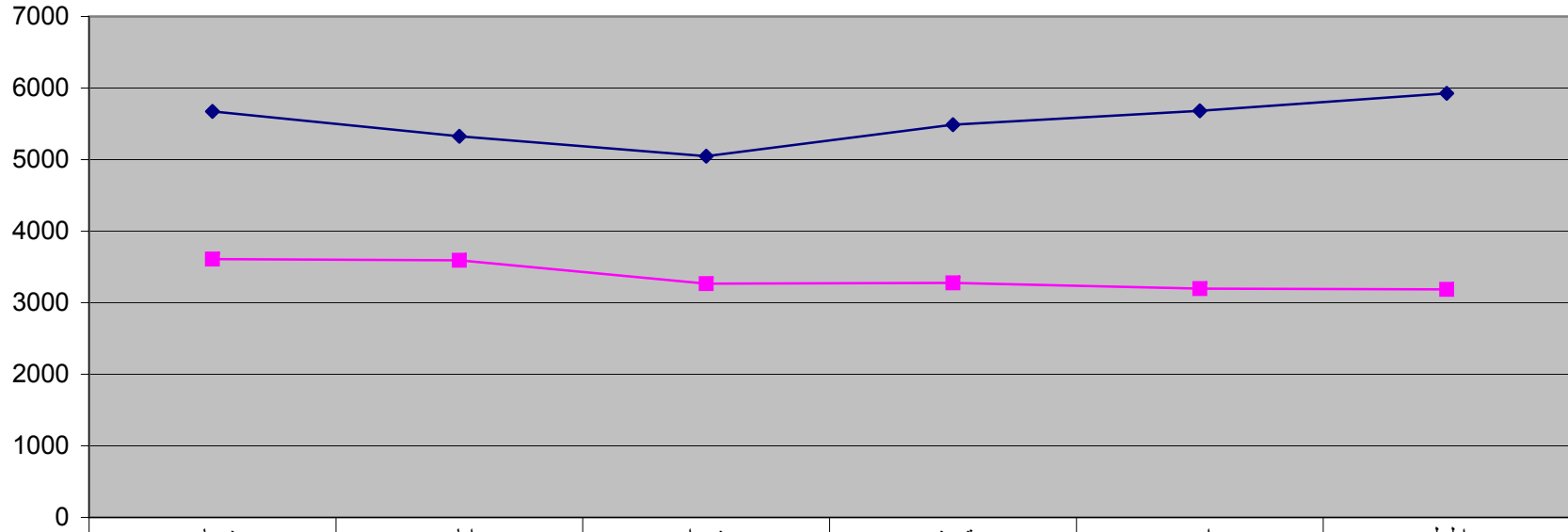
3065

2946

3287

مليون دينار

الاحتياطي القانوني



الودائع الحكومية

5674

5326

5048

5487

5682

5927

ودائع القطاع الخاص

3609

3592

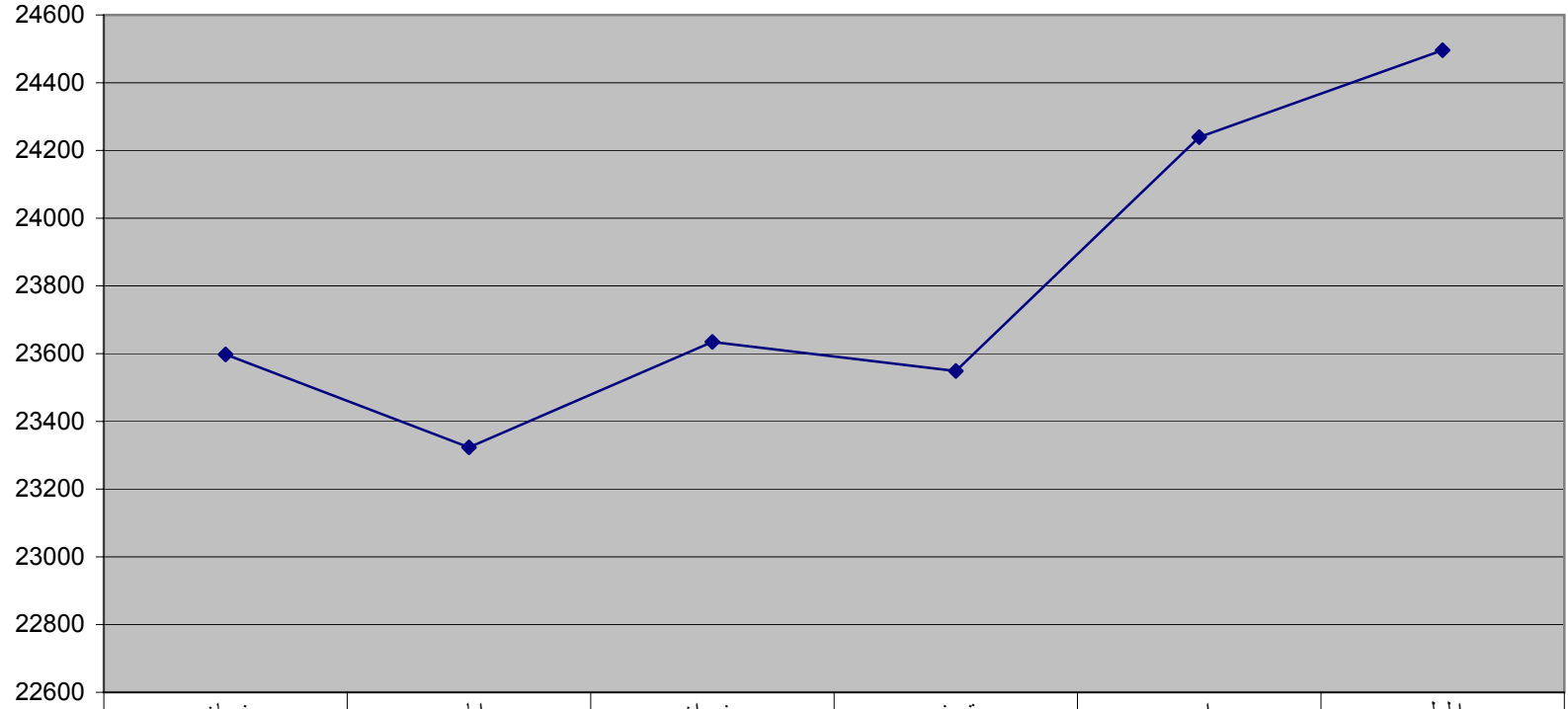
3267

3277

3197

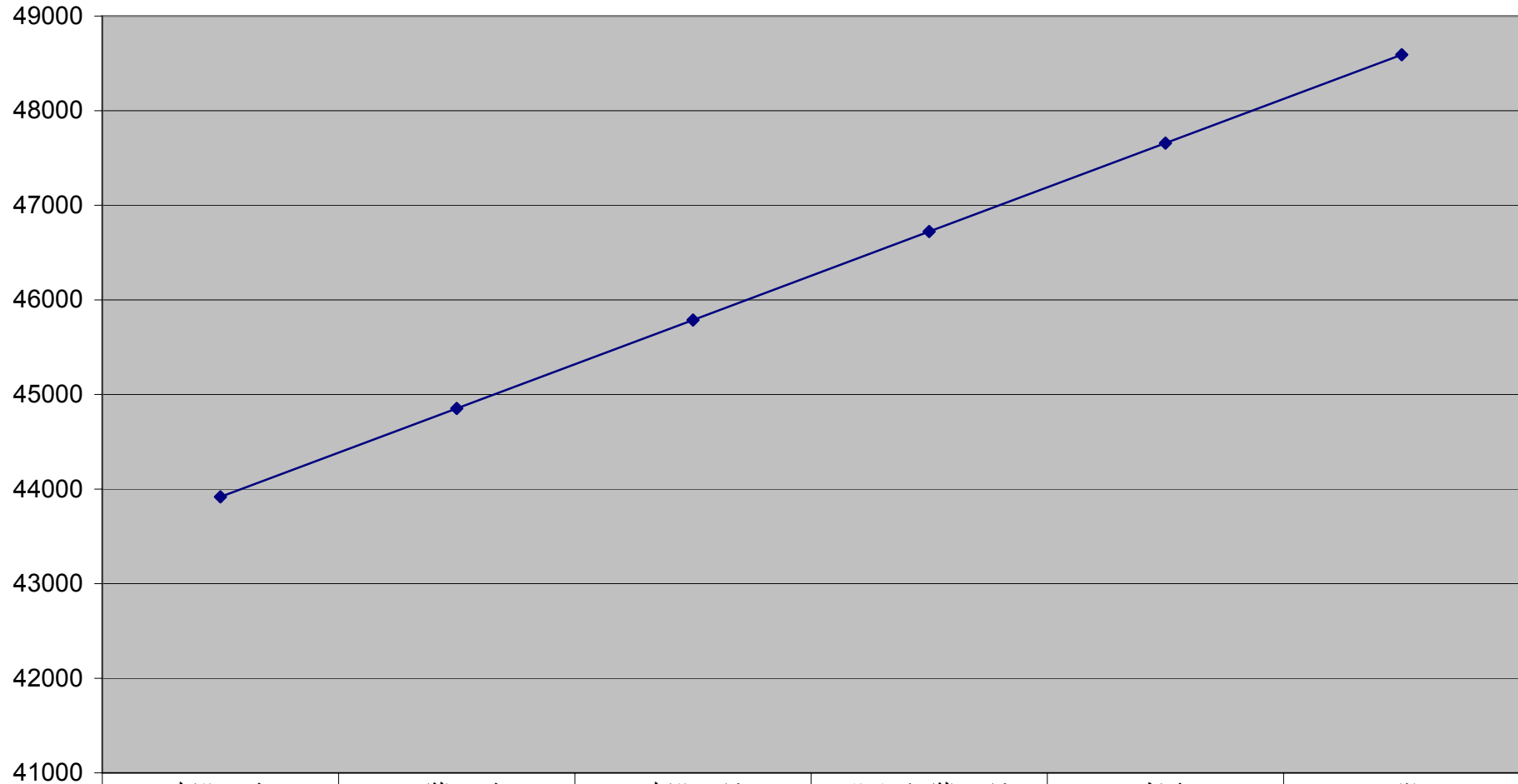
3186

الرقم القياسي العام للأسعار



	نيسان	ايار	حزيران	تموز	اب	ايلول
الرقم القياسي العام للأسعار	23597.8	23323.1	23634.5	23548.5	24239.4	24496.1

التنبؤ بالسيولة النقدية للربع الاخير من عام ٢٠٠٩ والربع الاول من عام ٢٠١٠



السيولة النقدية

تشرين الاول

تشرين الثاني

كانون الاول

كانون الثاني/٢٠١٠

شباط

اذار

43918

44852

45787

46722

47657

48591