

تقرير السياسة النقدية للبنك المركزي العراقي

2013

Monetary policy report
Central Bank of Iraq
Fourth Quarter 2013

Statistics & research department
[Http://www.cbi.iq](http://www.cbi.iq)

2013

	2013		
-:			
(%1.5)	2013		-
(140.5)	(144.7)		
(%1.8)	(%3.0)	2012	
		.	
(73.9)		M1	-
(%3.4)			(71.4)
	(87.7)	M2	
2013		(84.7)	2013
			.(%3.6)
(1166)			-
(1213)	2013/	(1220)	
(13.8)			2013 /
			(15.7)
(10.3)			(%11.9)
(%25.0)		(%75.0)	
			(3.5)
	(19.5)	(16.5)	
	. (%15.4)		

	(%6)	(Policy Rate)		-
			2013	
	(3134)		(%4)	
	(3896)	2013	2013/	
			(%19.6)	
			.	
		(%15)		-
	(6130)			
	(3496)		2013/	
			. 2013	
- C94)	(7)	2013		-
(C95)	(GSRs)	(91)	(C100	
(200)		(949)		
		. (%4.9)		
(182)		2013		-
. (HY57)	(%4.29)		(50)	
				-
			2010/10/26	
	(100)			
	. 2013/12/31		(35.99)	

<hr/>		<hr/>
2		-
5-3	.	-
6-5	.	-
6	.	-
8-7		-
8	.	-
9	.	-
10	.	-
12	.	

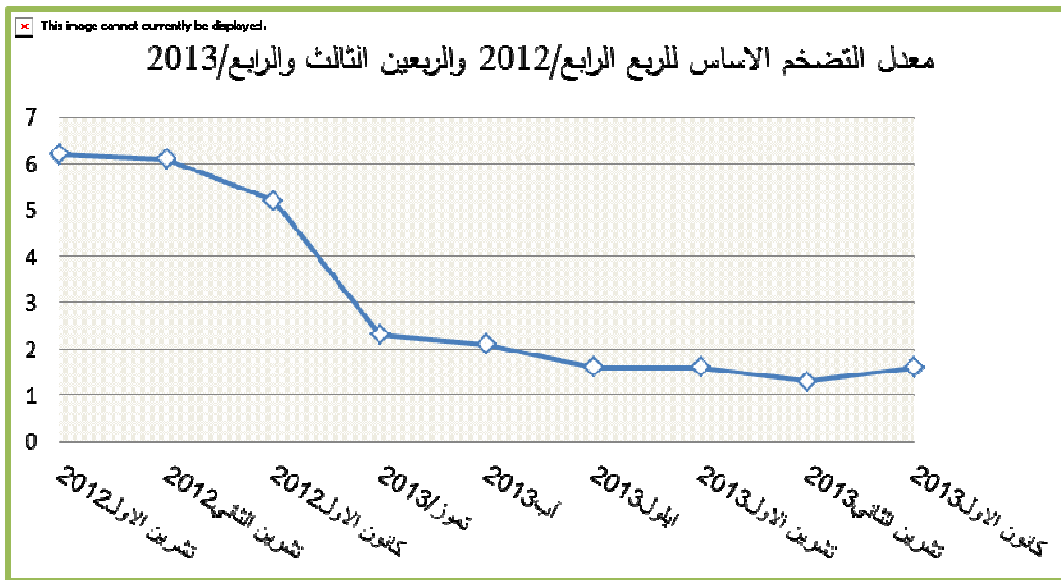
2013



()

2013

2013	
(144.7)	(%1.5)
(%3.0)	(140.5)
. (1)	(%1.8)



)	2012	2013
(
	(%7.5)	(%2.1)
	()	(%0.6 %1.8 %3.8 %7.1)

(%6.5) ()
2013 (%5.5) 2012

2012 (%5.5) ()
2013 (%1.4)

(5.1) (%5.2) () ()

2013 (%0.1 %0.7)

()
() ()
2012 2013
(%0.1 %0.2 %0.7) (%1.4 %1.9 %2.6)

()

2013

(%7.1)

(%0.3)

(%3.8) ()

,2013

(%0.7)

(%0.6 %1.8)

() ()

2013

(73.9) M1

(%52.6)

(2)

(%47.4)

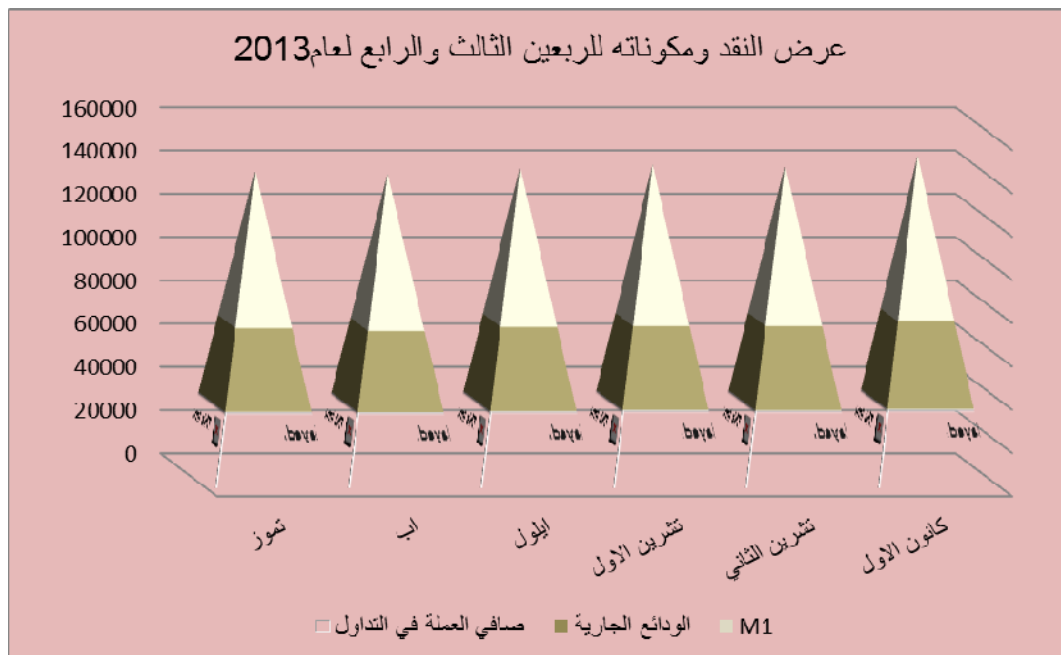
(71.4)

2013

(%3.4)

. (%52.2)

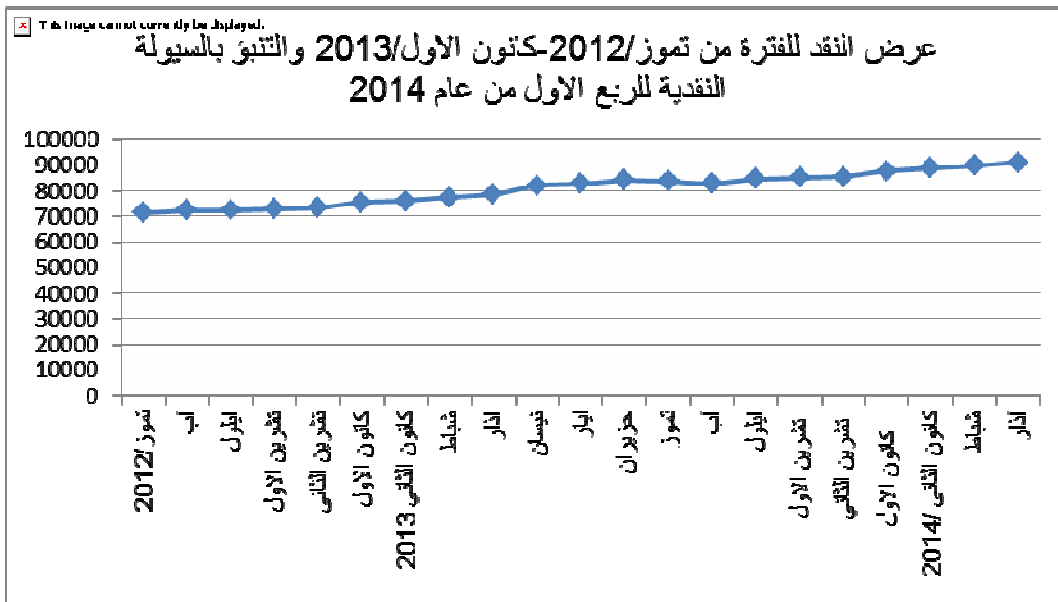
(%47.8)



(87.7) M2
) 2013
 M2 (%15.8) (
 (%44.3)
 M2 M2 (%39.9)
 (%15.7) (84.7)
 (%44.0) M2
 . (M2) (%40.3)
 M2

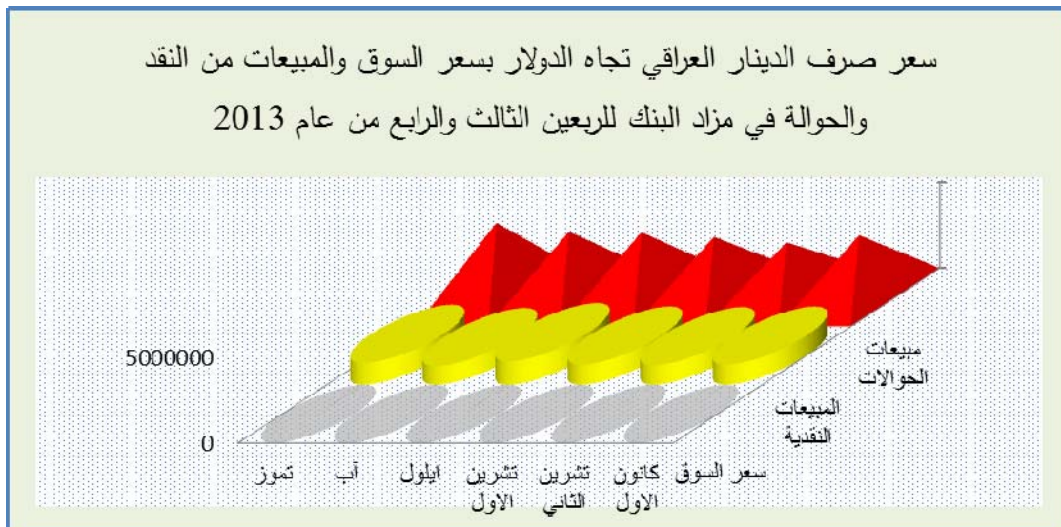
(M2)

(3) 2014



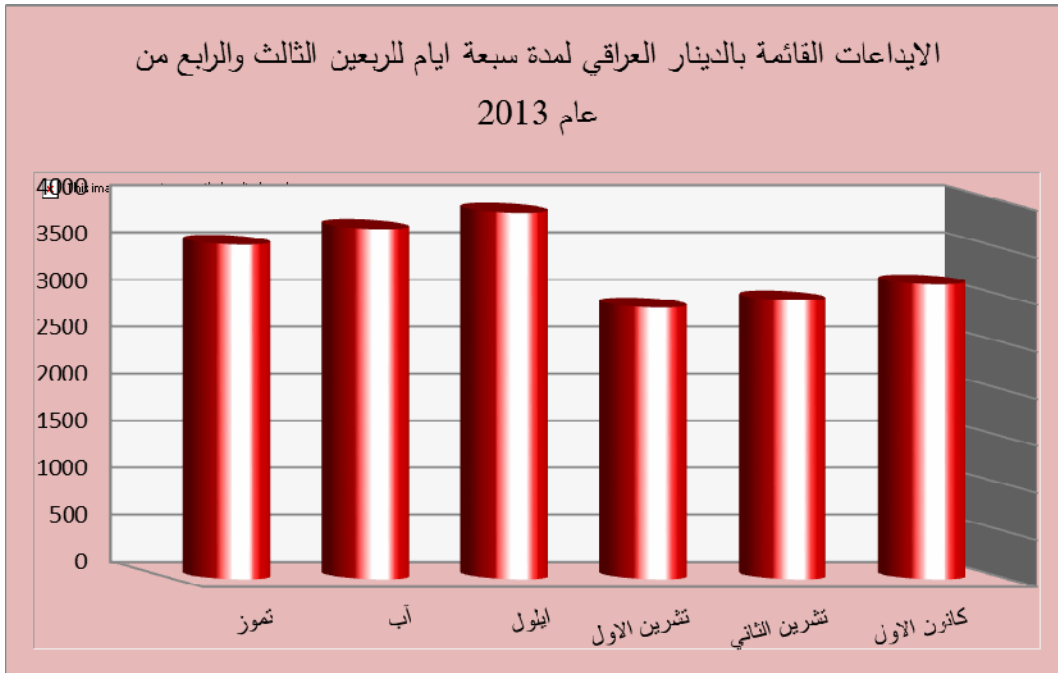
سعر الصرف ونافذة بيع وشراء الدولار

)	(1166)	2013		2012
			. (13
(1213)	(1220)			
(%11.9)	2013			
		2013		
(%75)		(10.3)		(13.8)
(3.5)		(138)		
(46.1)			(%25)	
		(19.5)		(16.5)
. (4)		(%15.4)		



(%6) (Policy Rate)

(3134)	(5)	(%4)
2013		
		(3896)
		(%19.6)
		. %8 -
		. %9 -
		. %9.5 -



(%15)

(%5) (10%)

. 2010/9/1

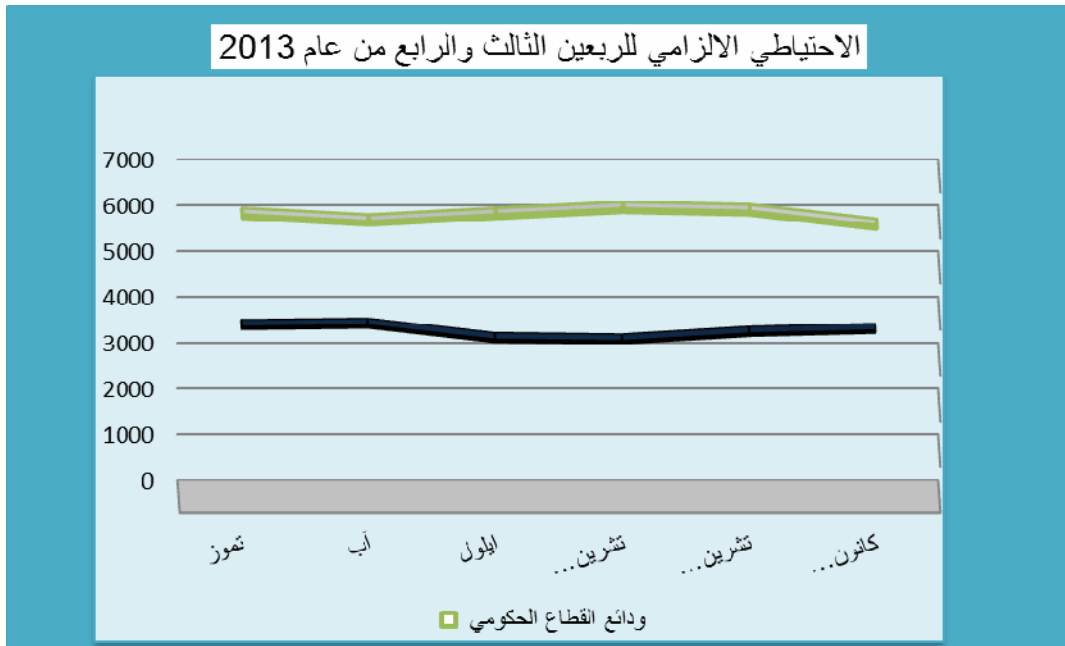
(6)

(6130) 2013

(%3.7) (6365)

2013 (3297) (3496) 2013

.(%6.0)



2013/

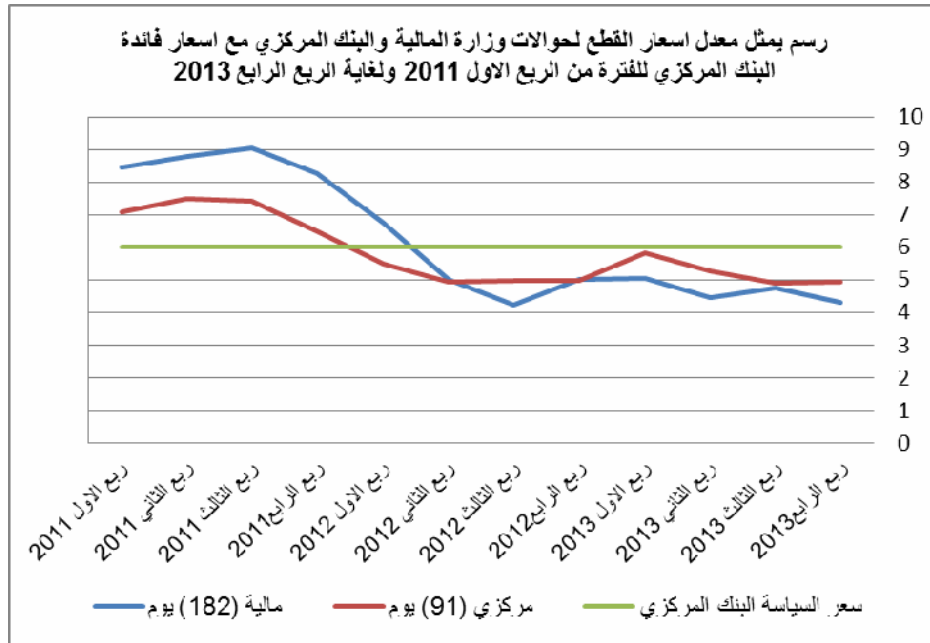
2010/10/ 26

2013

(100)

.2013/12/31

(35.99)



جدول رقم (1)

الرقم القياسي لاسعار المستهلك للربعين الثالث والرابع من عام 2013

نسبة التغير 2/3	نسبة التغير 1/3	الربع الرابع/2013				الربع الثالث/2013				الربع الرابع/2012				الاوزان	المكونات
		3				2				1					
		المعدل	كانون الاول	تشرين الثاني	تشرين الاول	المعدل	ايلول	اب	تموز	المعدل	كانون الاول	تشرين الثاني	تشرين الاول		
5.5	6.5	153.4	153.4	152.9	153.9	145.4	147.9	145.2	143.2	144.0	143.2	144.1	144.8	30.1	الاغذية والمشروبات غير الكحولية
0.1	1.4	135.5	136.0	134.7	135.8	135.3	135.7	135.6	134.7	133.7	133.8	133.9	133.3	0.7	المشروبات الكحولية والتبغ
1.4	5.5	147.9	149.0	148.5	146.2	145.8	146.0	146.0	145.5	140.2	141.3	141.0	138.2	7.3	الملابس والاحذية
0.2	1.9	159.9	160.0	159.0	160.7	159.6	159.5	159.6	159.8	156.9	157.2	156.7	156.8	31.3	السكن،المياه،الكهرباء والغاز
0.7	2.6	122.7	123.0	122.8	122.2	121.9	122.0	122.0	121.8	119.6	119.8	119.7	119.3	6.4	التجهيزات والمعدات المنزلية والصيانة
0.1	5.1	166.9	167.1	167.0	166.7	166.7	166.8	166.7	166.7	158.8	158.7	158.9	158.9	2.3	الصحة
-0.8	-1.8	104.9	105.1	104.8	104.9	105.8	105.0	105.8	106.5	106.8	107.0	106.7	106.8	11.1	النقل
-0.7	-3.8	75.7	75.5	75.7	76.0	76.2	76.0	76.2	76.5	78.7	77.9	78.2	79.9	2.9	الاتصال
-0.1	-0.6	104.0	104.0	104.0	104.1	104.1	104.1	104.1	104.1	104.6	104.5	104.6	104.8	1.6	الترفيه والثقافة
2.1	7.5	168.6	170.9	167.4	167.4	165.2	165.9	164.9	164.7	156.9	159.3	156.1	155.4	1.0	التعليم
0.7	5.2	150.5	151.2	150.2	150.2	149.5	150.1	149.6	148.8	143.1	143.4	143.5	142.4	1.4	المطاعم
0.3	-7.1	148.0	147.6	147.9	148.4	147.6	147.7	148.0	147.1	159.3	159.0	159.1	159.7	3.9	السلع والخدمات المتنوعة
1.8	3.0	144.7	144.9	144.3	145.0	142.1	142.7	142.0	141.5	140.5	140.5	140.5	140.6	100.0	الرقم القياسي للاسعار
-25.0	-74.3	1.5	1.6	1.3	1.6	2.0	1.6	2.1	2.3	5.8	5.2	6.1	6.2	6.7	معدل التضخم الاساس *

المصدر: وزارة التخطيط / الجهاز المركزي للإحصاء وتكنولوجيا المعلومات

بعد استبعاد فترتي الوقود ومجموعي الفواكة والخضر *

جدول رقم (2)
عرض النقد ومكوناته للربعين الثالث والرابع / 2013

مليار دينار

الشهر	صافي العملة في التداول	الودائع الجارية	M1*	اخرى	M2*
تموز	33737	37064	70801	12898	83699
آب	33647	35899	69546	13139	82685
ايلول	34115	37291	71406	13265	84671
تشرين الاول	34602	37175	71777	13346	85123
تشرين الثاني	34520	37297	71817	13490	85307
كانون الاول	35019	38836	73855	13848	87703

البيانات اولية *

المصدر: قسم الاحصائيات النقدية والمالية (KFI)

جدول رقم (3)

عرض النقد M2 للفترة من تموز/2012- كانون الاول/2013 والتنبؤ بالسيولة النقدية للربع الاول من عام 2014

مليار دينار

M2	الشهر
71436	تموز/2012
72362	آب
72332	ايلول
72913	تشرين الاول
73271	تشرين الثاني
75466	كانون الاول
75779	كانون الثاني 2013
77212	شباط
78465	اذار
82004	نيسان
82594	ايار
84175	حزيران
83699	تموز
82685	آب
84671	ايلول
85123	تشرين الاول
85307	تشرين الثاني
87703	كانون الاول
88767	كانون الثاني/2014
89831	شباط
90895	آذار

جدول رقم (4)

سعر صرف الدينار العراقي تجاه الدولار الامريكي في مزاد العملة الاجنبية والسوق الموازية ومبيعات ومشتريات الدولار في مزاد البنك المركزي للربعين

الثالث والرابع من عام 2013

الف دولار

الاشهر	سعر السوق	سعر المزاد	المبيعات النقدية	مبيعات الحوالات	مجموع المبيعات	الشراء من وزارة المالية
تموز	1218	1166	1266087	4337200	5603287	5000000
آب	1209	1166	1079660	3826889	4906549	6500000
ايلول	1211	1166	1362137	3788856	5150993	8000000
المجموع	1213*	1166*	3707884	11952945	15660829	19500000
تشرين الاول	1220	1166	1165431	3519140	4684571	4500000
تشرين الثاني	1218	1166	1129475	3208772	4338247	3500000
كانون الاول	1222	1166	1161505	3615906	4777411	8500000
المجموع	1220*	1166*	3456411	10343818	13800229	16500000

معدل سعر الصرف الفصلي *

جدول رقم (5)

الإيداعات القائمة بالدينار العراقي لمدة سبعة ايام للربعين الثالث والرابع
من عام 2013

مليار دينار

الشهر	الإيداعات القائمة
تموز	3557
أب	3718
ايلول	3896
تشرين الاول	2890
تشرين الثاني	2963
كانون الاول	3134

المصدر: قسم الإحصائيات النقدية والمالية (KFI)

جدول رقم (6)

الاحتياطي الإلزامي للربعين الثالث والرابع من عام 2013

مليار دينار

الاشهر	ودائع القطاع الحكومي	ودائع القطاع الخاص
تموز	6365	3576
أب	6220	3607
ايلول	6365	3297
تشرين الاول	6498	3265
تشرين الثاني	6441	3429
كانون الاول	6130	3496

المصدر: قسم الإحصاءات النقدية والمالية

جدول رقم (7)

المبالغ المباعة واسعار القطع في مزادات حوالات وزارة المالية استحقاق 182 يوم ومزادات البنك المركزي العراقي استحقاق 91 يوم المقامة خلال الفصلين الثالث والرابع من عام 2013

(ملايين الدينانير)

البنك المركزي العراقي		وزارة المالية		الشهر
سعر القطع	المبلغ المباع من الحوالات (91 يوم)	سعر القطع	المبلغ المباع من الحوالات (182 يوم)	
		5.07	50000	تموز
		4.78	50000	آب
4.53	200000	4.39	50020	أيلول
4.9*	200000	4.75*	150020	المجموع
4.90	379060	4.29	50010	تشرين الاول
4.95	230000			تشرين الثاني
4.90	340020			كانون الاول
4.92*	949080	4.29*	50010	المجموع

معدل السعر القطع*