

تقرير السياسة النقدية للبنك المركزي العراقي

2012

Monetary policy report
Central Bank of Iraq
Fourth Quarter 2012

Statistics & research department
[Http://www.cbi.iq](http://www.cbi.iq)

-

-

-

-

-

-

-

-

-

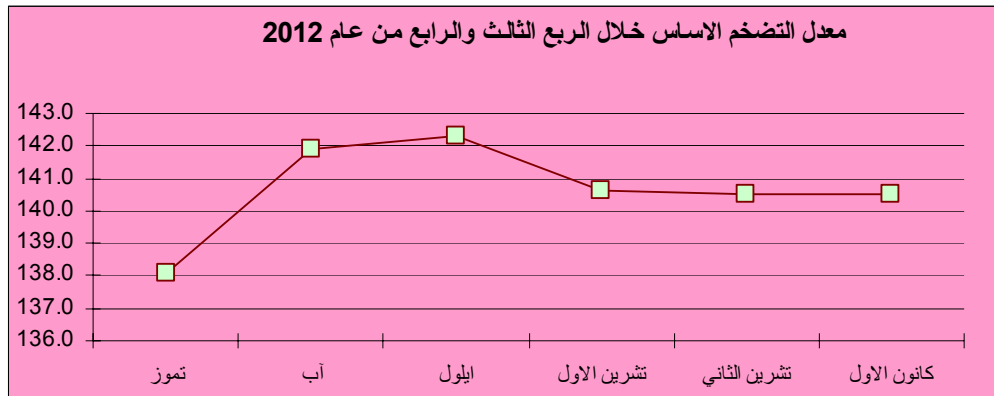
-

-

-

-

(% ,)
 (,) (,)
 (% ,) (% ,)
 .()



() () () ()
 (% ,)
 (% ,)

(,)
 (% ,) (% ,)

(% ,)

()

(% ,)

(% ,) (% ,)

() ()

(% ,) (% ,)

)

(% ,) (% ,) (% ,) (% ,)

(

()

(% ,)

(% ,)

(% ,)

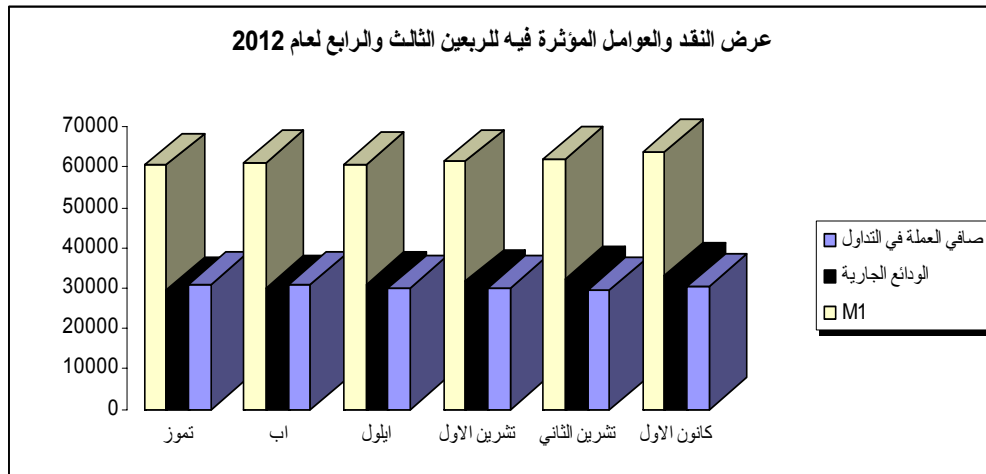
()

)

(....

(% ,)

(,)
 (%) (%)
 (% ,) ()
 (% ,) (,)
 .(% ,)



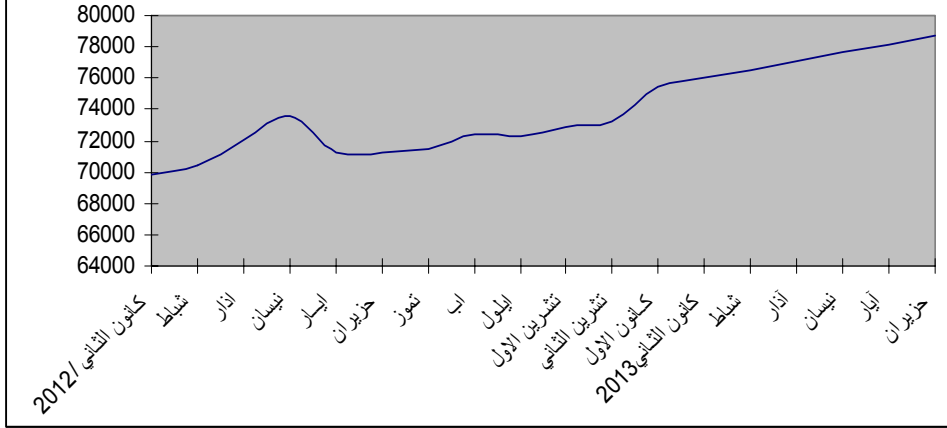
(,) M
 (,) (% ,)
)
 M (% ,) ()
 (% ,) (% ,)
 .(M)

M

(M)

()

عرض النقد m2 للفترة من كانون الثاني/2012-كانون الاول/2012 والتنبؤ بالسيولة النقدية للنصف الاول
من عام 2013



()

. ()

()

()

. (, %)

()

(, %)

(,)

(,)

(, %)

(,)

(,)

(, %)

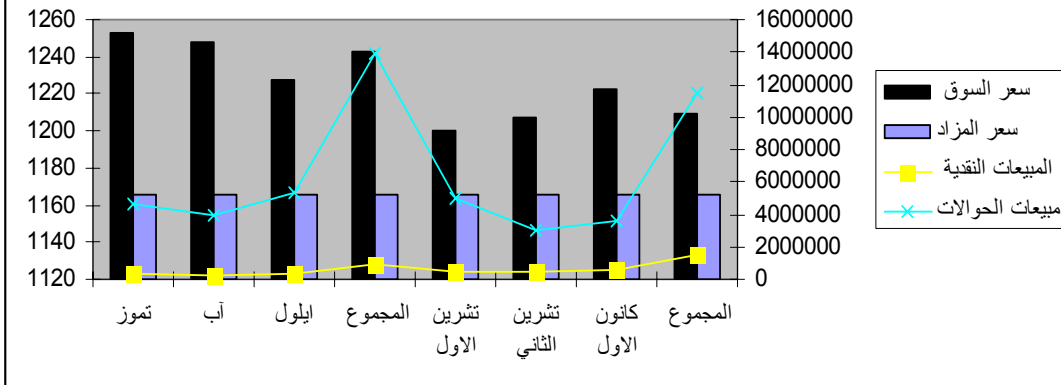
(,)

(, %)

()

. ()

معدل صرف الدينار العراقي تجاه الدولار بسعر المزاد والسوق ومبيعات الدولار كنفد وحوالة
للمربعين الثالث والرابع 2012



(%) (Policy Rate)

() (%)

()

(% ,)

()

%

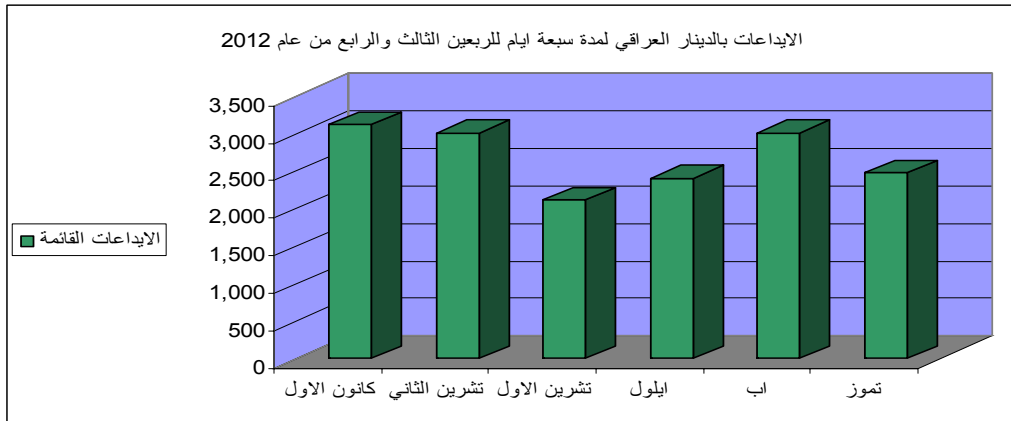
-

%

-

% ,

-



(%)

(%)

(%)

()

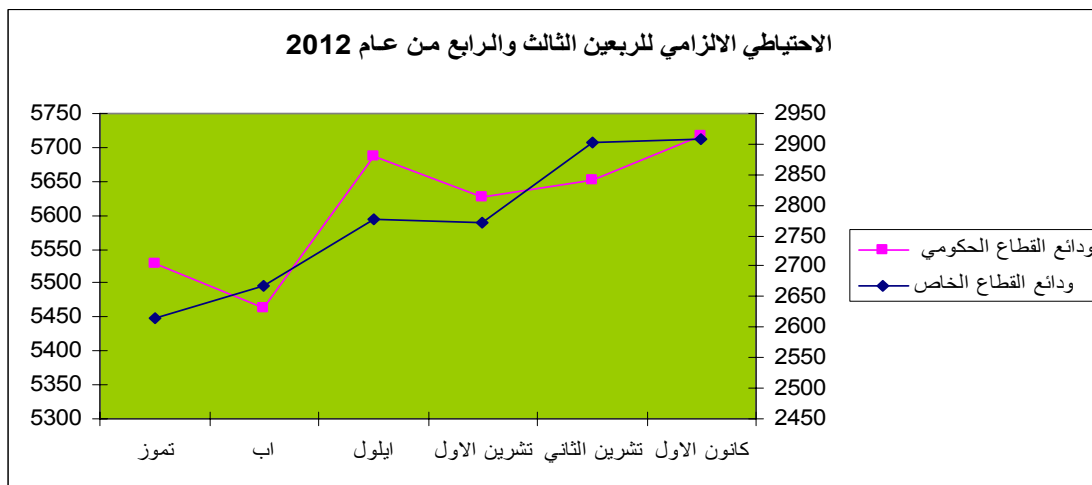
()

(% ,)

()

()

(% ,)



() () ()
HY - HY)
(% ,) () ()
(% ,) ()

() ()
() GSRS
(C -C)
(% ,) ()
() (% ,)

(,) / /
()
(,)

جدول رقم (1)

الرقم القياسي لاسعار المستهلك للربعين الثالث و الرابع من عام 2012 والربع الثالث من عام 2011

نسبة التغير 2/3	نسبة التغير 1/3	الربع الرابع/2012				الربع الثالث/2012				الربع الرابع/2011				الاوزان	المكونات
		3				2				1					
		المعدل	كانون الاول	تشرين الثاني	تشرين الاول	المعدل	ايلول	آب	تموز	المعدل	كانون الاول	تشرين الثاني	تشرين الاول		
-2.6	2.5	144.0	143.2	144.1	144.8	147.8	152.7	150.9	139.8	140.5	142.5	139.5	139.4	30.1	الاغذية والمشروبات غير الكحول
0.6	2.6	133.7	133.8	133.9	133.3	132.9	133.1	133.3	132.3	130.3	130.9	130.8	129.3	0.7	المشروبات الكحولية والتبغ
2.4	7.2	140.2	141.3	141.0	138.2	136.9	137.8	137.8	135.1	130.8	132.6	131.2	128.5	7.3	الملابس والاحذية
1.2	7.8	156.9	157.2	156.7	156.8	155.0	154.9	155.5	154.7	145.5	145.8	145.4	145.4	31.3	السكن،المياه،الكهرباء والغاز
0.4	1.9	119.6	119.8	119.7	119.3	119.1	119.3	119.2	118.9	117.4	117.6	117.6	117.1	6.4	التجهيزات والمعدات المنزلية و
0.4	4.1	158.8	158.7	158.9	158.9	158.2	158.6	158.4	157.7	152.5	152.6	152.3	152.6	2.3	الصحة
0.1	-0.4	106.8	107.0	106.7	106.8	106.7	106.7	106.4	106.9	107.2	107	106.9	107.7	11.1	النقل
-5.1	-8.6	78.7	77.9	78.2	79.9	82.9	82.1	83.0	83.6	86.1	86	86.1	86.2	2.9	الاتصال
-0.6	-1.2	104.6	104.5	104.6	104.8	105.2	104.9	105.3	105.3	105.9	105.6	105.9	106.1	1.6	الترفيه والثقافة
1.7	11.4	156.9	159.3	156.1	155.4	154.3	155.0	154.4	153.5	140.8	142.5	140.1	139.7	1.0	التعليم
0.8	4.6	143.1	143.4	143.5	142.4	141.9	142.7	142.1	140.8	136.8	137.8	137	135.7	1.4	المطاعم
1.4	3.1	159.3	159.0	159.1	159.7	157.1	158.9	156.8	155.7	154.5	153.8	155.1	154.5	3.9	السلع والخدمات المتنوعة
-0.2	4.3	140.5	140.5	140.5	140.6	140.8	142.3	141.9	138.1	134.7	135.6	134.4	134.2	100.0	الرقم القياسي للاسعار
-14.8	-32.4	4.6	4.2	4.9	4.6	5.4	5.2	5.0	5.9	6.8	7	6.4	6.9		معدل التضخم الاساس *

المصدر: وزارة التخطيط / الجهاز المركزي للإحصاء وتكنولوجيا المعلومات

بعد استبعاد فترتي الوقود ومجموعتي الفواكة والخضر *

(2)

2012

M2		M1			
71315	10823	60492	29588	30904	تموز
72228	11166	61062	30107	30955	اب
72202	11383	60819	30831	29988	ايلول
72913	11525	61388	31635	29982	تشرين الاول
73271	11344	61927	32175	29753	تشرين الثاني
75486	11731	63755	33161	30594	كانون الاول

(KFI)

:

(3)

2012/

-2012/

M2

2013

M2	
69887	2012/
70470	
72028	
73626	
71239	
71197	
71436	
72362	
72332	
72913	
73271	
75486	
76016	2013
76546	
77076	
77606	
78136	
78666	

(4)

2012

4000000	4988434	4672936	315498	1166	1253	تموز
4000000	4123810	3898126	225684	1166	1248	آب
4000000	5687837	5349957	337880	1166	1228	ايلول
12000000	14800081	13921019	879062	1166	1243*	المجموع
12500000	5415436	4950522	464914	1166	1200	تشرين الاول
0	3467589	2990684	476905	1166	1207	تشرين الثاني
8000000	4098494	3575812	522682	1166	1222	كانون الاول
20500000	12981519	11517018	1464501	1166	1209.7*	المجموع

معدل السعر*

(5)

الإيداعات القائمة بالدينار العراقي لمدة سبعة ايام للربعين الثالث والرابع من
عام 2012

2473	
3004	
2402	
2110	
3009	
3115	

جدول رقم (6)

الاحتياطي الإلزامي للربعين الثالث والرابع من عام 2012

مليار دينار

ودائع القطاع الخاص	ودائع القطاع الحكومي	الاشهر
2616	5529	تموز
2668	5464	اب
2777	5688	ايلول
2772	5627	تشرين الاول
2902	5653	تشرين الثاني
2907	5717	كانون الاول

المصدر: قسم الاحصاءات النقدية والمالية

جدول رقم (7)

المبالغ المباعة واسعار القطع في مزادات حوالات وزارة المالية استحقاق 182 ومزادات البنك المركزي العراقي استحقاق 90 يوم المقامة خلال الفصلين الثالث والرابع من عام 2012

البنك المركزي العراقي		وزارة المالية		
سعر القطع	المبلغ المباع	سعر القطع	المبلغ المباع	الشهر
5.0	550020	4.11	100000	تموز
5.0	400020	4.35	100000	آب
5.0	400030		الغبي	أيلول
5.0	1350070	4.23	200000	
4.7	260010	4.36	67000	تشرين الأول
5.0	200010	5.37	100000	تشرين الثاني
5.2	290020	5.33	100000	كانون الأول
4.96	750040	5.02	267000	

:

(%,) -

(%,) (%,) (%,)

.

(%,) M -

(%,) (%,)

(%,) (%,) M

.

() -

() ()

() ()

(%,) (%,) (%,)

() ()

() (%,)

() (%,)

(%,) (Policy Rate) -

() ()

(%,)

()

.

	(%)	-
	()	
.	()	
()	()	-
	()	
.	()	(% ,)
()	()	-
	()	
		(% ,)
		.
		()
(,)		()
	(,)	
.		/ /
		/ /