

# نقري السياسة النقديّة للبنك المركزي العراقي

2014

Monetary policy report  
Central Bank of Iraq  
Third Quarter 2014

Statistics & research department  
[Http://www.cbi.iq](http://www.cbi.iq)

**2014**

---

	2014			
	-:			
		(%2.4) 2014		-
		. (%2.1)		2013
(%4.2)	2014	M1		-
(%4.2)				(%4.1)
(%50.1)			M1	(%49.9)
		(%1.0)	(M2)	-
. 2014		(%28.1)		
	(%5.8)			-
(72.6)		(68.4)		2014
			. 2014 /	
				-
2014			(1166)	
(1210.7)				
. 2014			(1217.7)	
(%4.0)	2014			-
(13.7)				
		(%69.6)		(9.6)
		(%30.4)		(4.2)

	(%6)	(Policy Rate)		-
2014/6/9	(%2)	(%1)		
2014			(3149)	(353)
				. (%88.8)
			(%15)	-
		2014/		
		(%5.8)		
. (%6.4)				
(91)				-
	(746.7)			(200)
	. (%4.86)			(%9.7)
2014		(182)		-
	(%6.44)		(752)	
				(%10.9)
	(500)		(364)	-
		(%48.7)		
				. (%6.37)
2010/10/26				-
(100)				
		(32.2)		

---

---

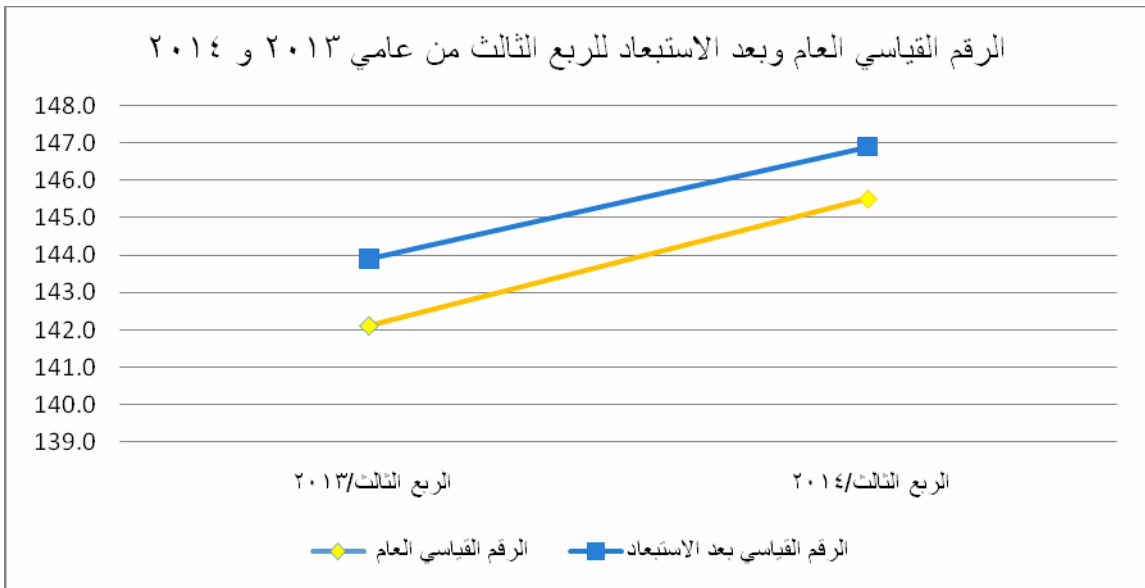
1	-
4-2	-
5-4	-
6-5	-
7-6	-
8-7	-
9 -8	-
10	-
11	-
12	-



2014

2014  
 (142.1) (145.5)  
 (%0.5) (%2.4)

. 2014



(1)

2014

( )

2013

(%3.6)

(%6.6)

)

(%1.8)

(%2.6)

(

( )  
(%2.1) ( )

2013

(%2.0)

2014

(%1.6)

( ) ( ) ( )

(%1.8)

) ( )

(%0.1) (%0.8) (%1.2)

( ) ( )

( )

( ) ( )

(%0.3) (%0.4)

### M1

(%4.2)

2014

M1

(72.8)

(69.7)

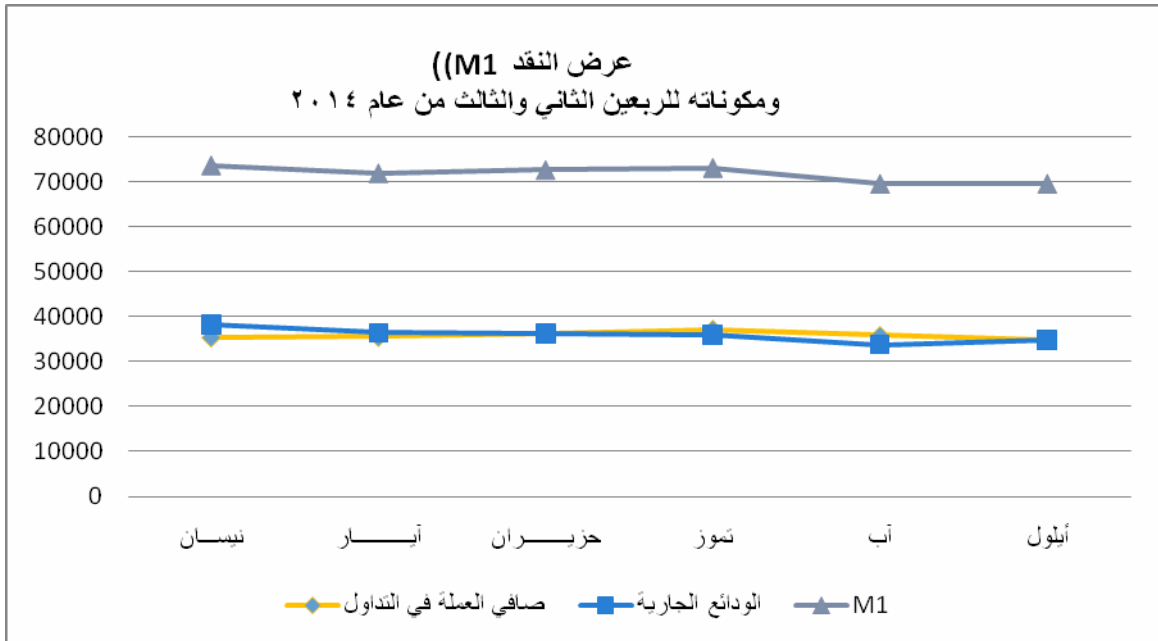
(M1)

(%4.1) (%4.2)

(%50.1)

M1

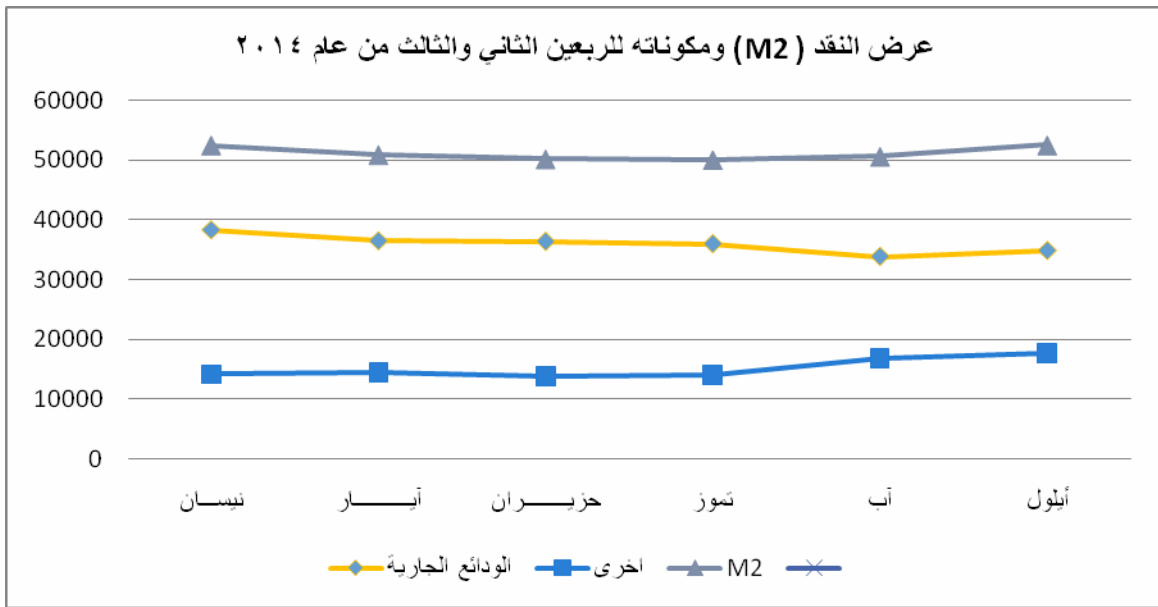
(%49.9)





M2

2014 (87.4) M2  
(86.6) (%1.0)  
)  
2014 (%28.1) (  
(%79.8) M1 (%20.2)  
. (2)



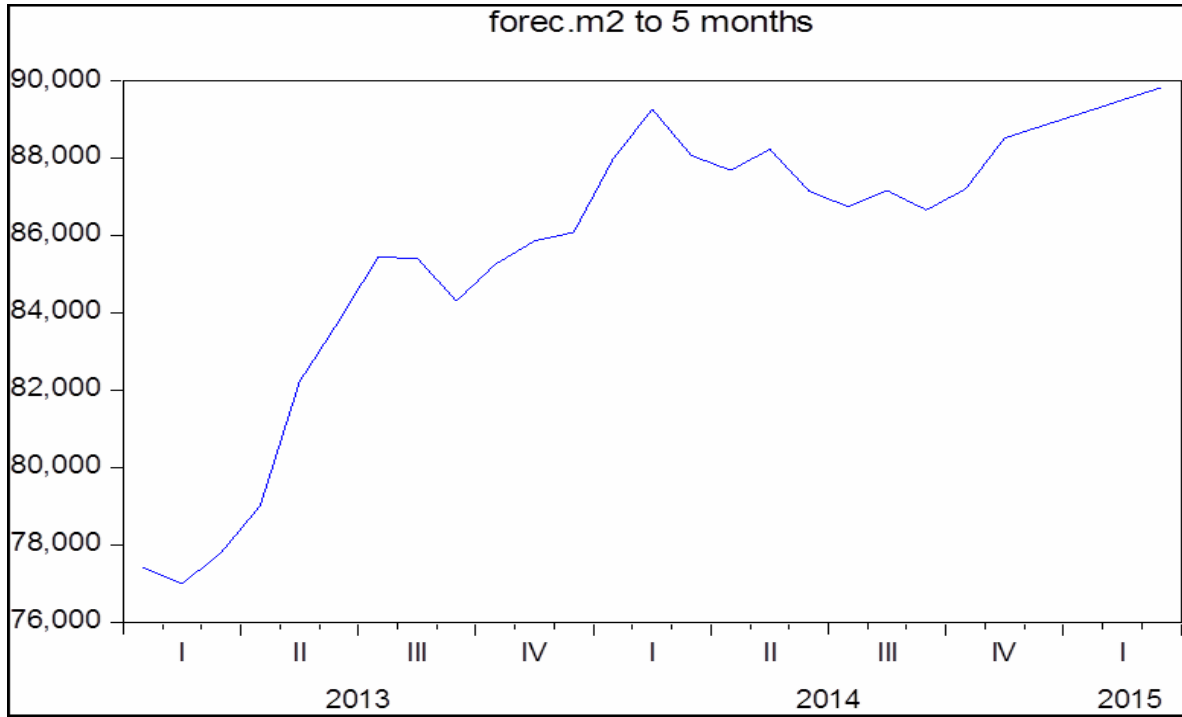
M2

(M2)

2015/ - 2014/

(Standard Eviews)

. (3)



(%5.8)

(68.4)

2014

(4)

2014 /

(72.6)

(

)

(2.4)

(

)

(%41.8)

(1.8)

)

(34.8)

(32.9)

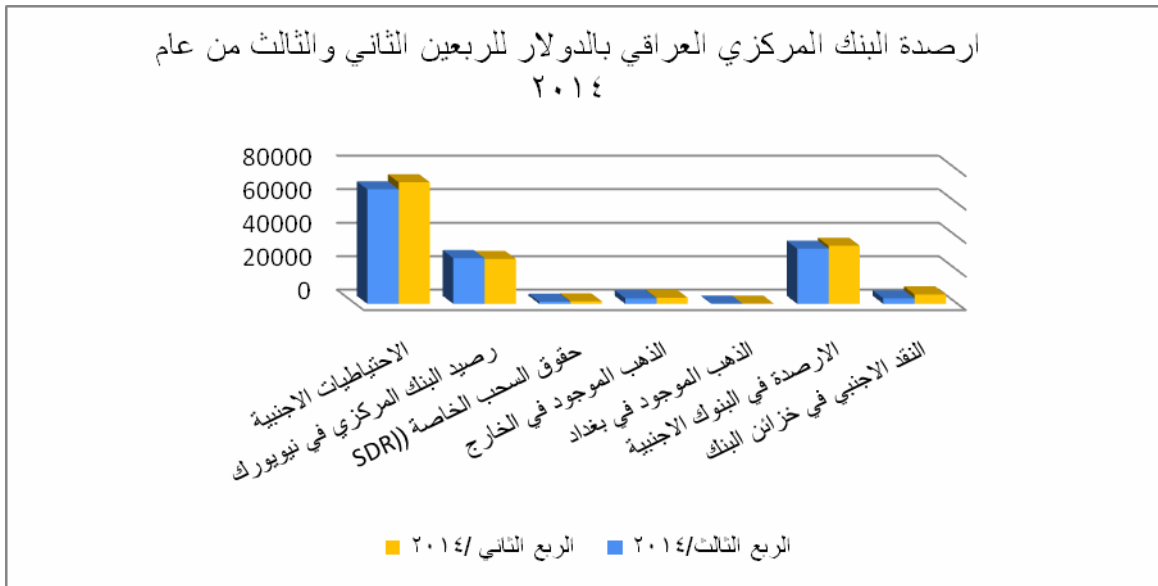
2014 (SDR) (266)

(%7.5 %7.7)

( )

(27.3) (26.8)

(%1.9) (506)



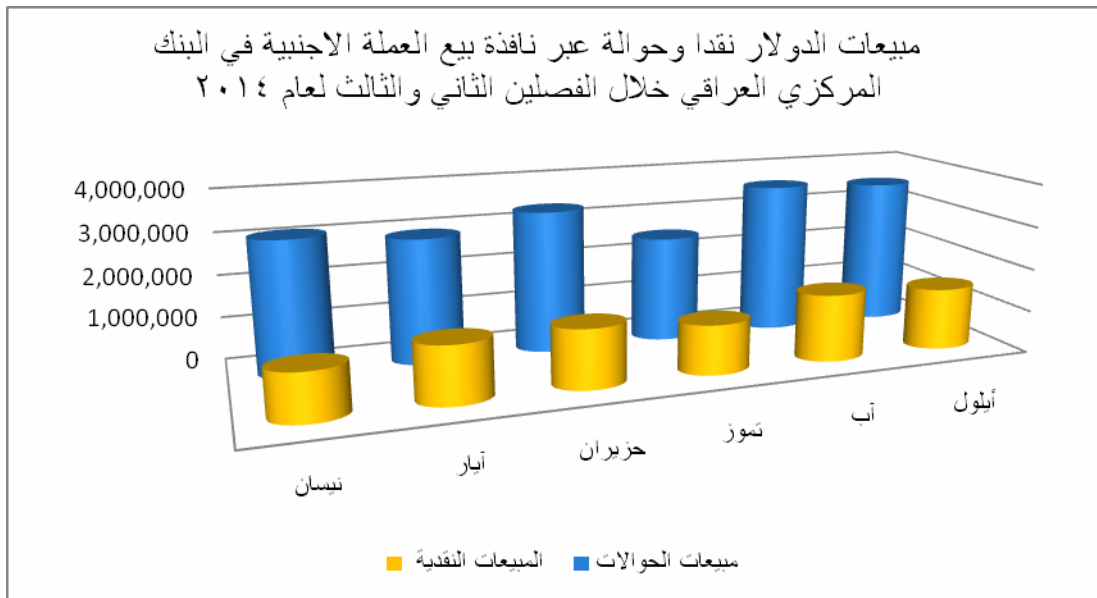
2014 (1166)

(1210.7)

. 2014

(1217.7)

	(%4.0)	2014	
(9.6)	(13.7)		
(129)		(%69.6)	
	(%30.4)	(4.2)	
		(56)	
	(11.0)	(12.6)	
		(%14.5)	2014
			(5)



-:

(%6) (Policy Rate)

(%2)

2014/6/9

(%1)

2014/1/2

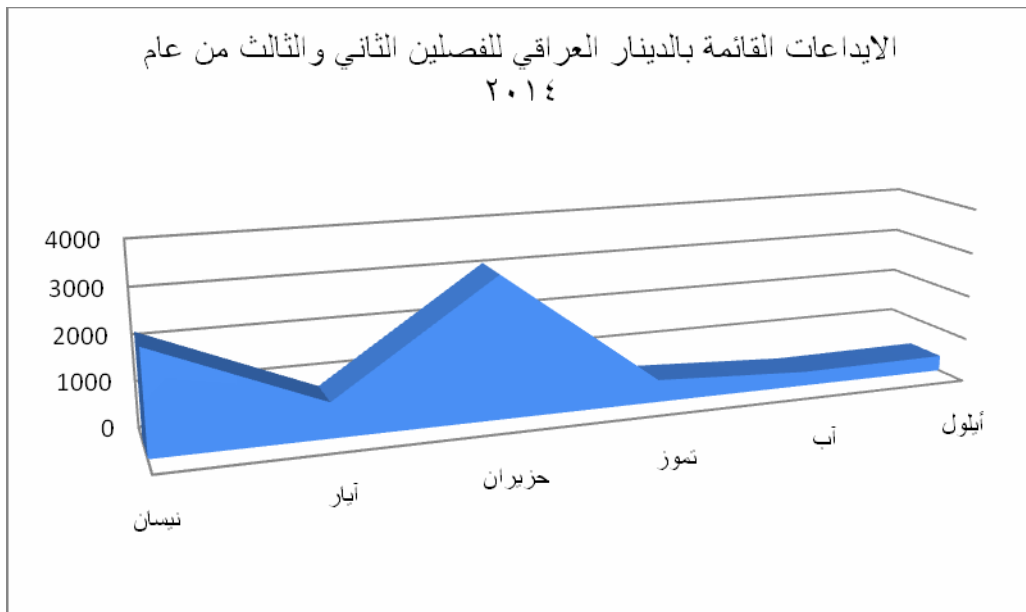
(6)

(3149)

(353)

2014

. (%88.8)



-:

. %8

-

. %9

-

. %9.5

-

(%15)

2014

(%5) (10) (%15)

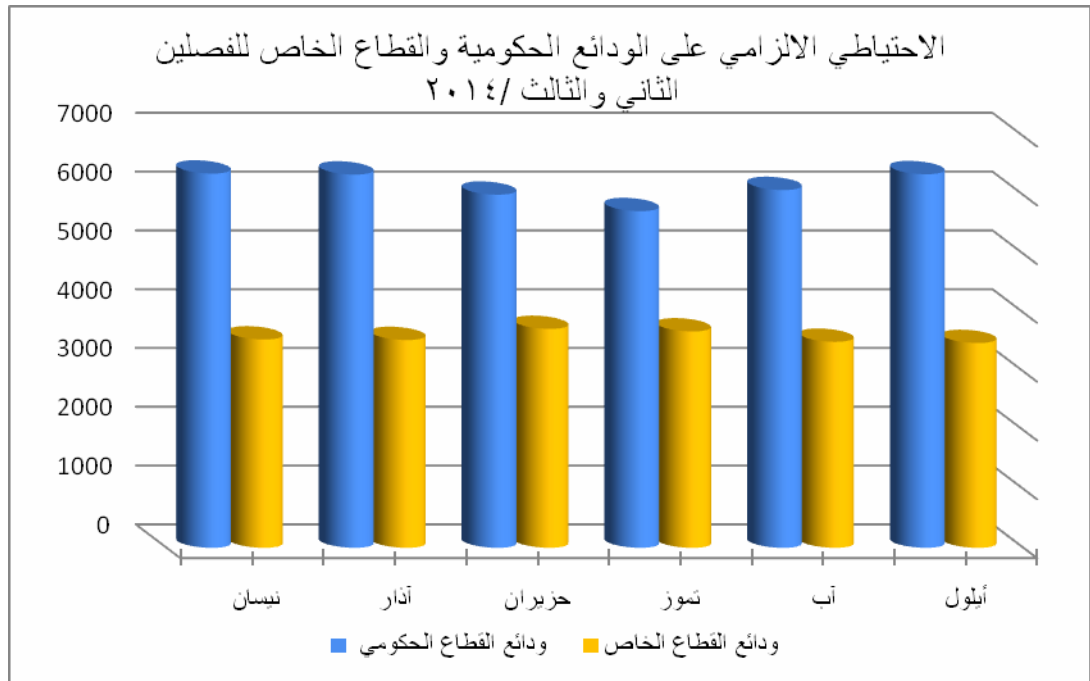
(7)

(6007) (6355) 2014

(%5.8)

(3484) 2014

(%6.4) 2014 (3724)



---

	2014		-
		(500)	(182)
	(%6.44)		(752)
	. (8)		(%10.9)
(500)		364	-
	(%48.7)		
		. (%6.37)	
(91)			-
			(200)
	(825.5)	(746.7)	
	. (%4.86)	(%9.5)	
2010/10/26			-
	(32.2)		(100)

# الجداول الاحصائية



جدول رقم (1)

الرقم القياسي لاسعار المستهلك للفصل الثالث من عام 2014

نسبة التغير 3/2	نسبة التغير 1/3	الربع الثالث /2014				الربع الثاني /2014				الربع الثالث/2013				الاوزان	المكونات
		3				2				1					
		المعدل	أيلول	آب	تموز	المعدل	حزيران	آيار	نيسان	المعدل	أيلول	آب	تموز		
-1.3	2.1	148.5	149.4	149.9	146.1	150.4	148.2	148.1	154.8	145.4	147.9	145.2	143.2	30.1	الاغذية والمشروبات غير الكحولية
-0.8	-0.3	134.9	134.9	134.9	134.9	136	134.8	136.6	136.6	135.3	135.7	135.6	134.7	0.7	المشروبات الكحولية والتبغ
-1	1.8	148.4	148.6	148.2	148.3	149.9	147.5	151.3	150.9	145.8	146	146	145.5	7.3	الملابس والاحذية
1.8	2.6	163.7	163.7	163.7	163.8	160.8	161	160.6	160.7	159.6	159.5	159.6	159.8	31.3	السكن،المياه،الكهرباء والغاز
-0.5	0.8	122.9	122.9	122.9	122.9	123.5	122.8	123.9	123.8	121.9	122	122	121.8	6.4	التجهيزات والمعدات المنزلية والصيانة
1.1	1.8	169.7	169.9	169.6	169.5	167.8	168.9	167.4	167	166.7	166.8	166.7	166.7	2.3	الصحة
3.6	6.6	112.8	112.7	112.8	112.8	108.9	109.6	108.5	108.5	105.8	105	105.8	106.5	11.1	النقل
1.6	2	77.7	77.7	77.7	77.7	76.5	77.7	75.8	75.9	76.2	76	76.2	76.5	2.9	الاتصال
1.1	1.8	106	106	106	106	104.8	106	104.1	104.2	104.1	104.1	104.1	104.1	1.6	الترفيه والثقافة
-2.7	-0.4	164.5	164.5	164.5	164.5	169.1	164.5	171.8	171.1	165.2	165.9	164.9	164.7	1	التعليم
-0.7	0.1	149.6	150.2	149.6	149.1	150.7	149	151.6	151.4	149.5	150.1	149.6	148.8	1.4	المطاعم
0.2	1.2	149.4	149	150.1	149	149.1	149.3	148.8	149.3	147.6	147.7	148	147.1	3.9	السلع والخدمات المتنوعة
0.5	2.4	145.5	145.7	145.9	144.8	144.8	144.1	144.2	146.2	142.1	142.7	142	141.5	100	الرقم القياسي العام
1.0	2.1	146.9	146.8	146.9	146.9	145.4	145.5	145.3	145.3	143.9	143.8	143.9	143.9	100	الرقم القياسي بعد الاستبعاد

المصدر: وزارة التخطيط / الجهاز المركزي للإحصاء وتكنولوجيا المعلومات

جدول رقم (2)  
عرض النقد ومكوناته للربعين الثاني والثالث/2014

مليار دينار

الشهر	صافي العملة في التداول	الودائع الجارية	M1	اخرى	M2
نيسان	35491	38292	73783	14179	87962
أيار	35582	36450	72032	14425	86457
حزيران	36411	36354	72765	13796	86561
تموز	37266	35964	73230	14060	87290
آب	35873	33806	69679	16789	86468
أيلول	34910	34809	69719	17677	87396

المصدر: قسم الإحصاءات النقدية والمالية

## (3) جدول

Forecast M2 for (5) months from(NOV.to MAR..2015)

years	mounths	M2	FOREC.M2
2013	Jan	75,779	
	Feb	77,212	
	Mar	78,465	
	Apr	82,004	
	May	82,594	
	Jun	84,175	
	Jul	83,699	
	Aug	82,686	
	Sep	84,670	
	Oct	85,125	
	Nov	85,289	
	Dec	87,679	
2014	Jan	88,523	
	Feb	86,631	
	Mar	86,975	
	Apr	87,962	
	May	86,457	
	Jun	86,561	
	Jul	87,290	
	Aug	86,468	
	Sep	87,396	
	Oct	88,749	
	Nov		88532
	Dec		88859
2015	Jan		89185
	Feb		89511
	Mar		89837

جدول رقم (4)

الاحتياطيات الاجنبية خلال الربع الثاني والثالث 2014

مليون دولار

الرصيد في نهاية المدة		التفاصيل
الربع الثالث/2014	الربع الثاني/2014	
3295	5665	النقد الاجنبي في خزائن البنك
32950	34750	الارصدة في البنوك الاجنبية
167	181	الذهب الموجود في بغداد
3346	3617	الذهب الموجود في الخارج
1308	1574	حقوق السحب الخاصة (SDR)
27347	26841	رصيد البنك المركزي في نيويورك
68413	72627	الاحتياطيات الاجنبية

المصدر: المديرية العامة للاستثمارات

جدول رقم (5)

سعر صرف الدينار العراقي تجاه الدولار الامريكي في نافذة بيع العملة الاجنبية والسوق الموازية ومبيعات ومشتريات الدولار عبر نافذة بيع العملة الاجنبية في البنك المركزي للربعين الثاني والثالث من عام 2014

الف دولار

الاشهر	سعر السوق	سعر المزاد	المبيعات النقدية	مبيعات الحوالات	مجموع المبيعات	الشراء من وزارة المالية
نيسان	1218	1166	1,098,908	3,132,656	4,231,564	3,500,000
أيار	1222	1166	1,334,939	2,930,942	4,265,881	3,965,000
حزيران	1213	1166	1,376,705	3,344,624	4,721,329	3,500,000
المجموع	1217.7*	1166*	3,810,552	9,408,222	13,218,774	10,965,000
تموز	1215	1166	1,159,919	2,500,387	3,660,306	5,300,000
آب	1213	1166	1,572,434	3,581,056	5,153,490	3,500,000
أيلول	1204	1166	1,446,334	3,485,022	4,931,356	3,750,000
المجموع	1210.7	1166*	4,178,687	9,566,465	13,745,152	12,550,000

معدل سعر الصرف الفصلي \*

**جدول رقم (6)**

**الایداعات القائمة بالدينار العراقي لمدة سبعة ايام للربعين الثاني والثالث/ 2014**

مليار دينار

الشهر	نيسان	آيار	حزيران	تموز	آب	أيلول
الایداعات القائمة بالدينار العراقي	2284	775	3149	500	323	353

المصدر: قسم الاحصاءات النقدية والمالية

**جدول رقم (7)**

**الاحتياطي الالزامي للربعين الثاني والثالث/ 2014**

مليار دينار

الشهر	نيسان	آذار	حزيران	تموز	آب	أيلول
ودائع القطاع الحكومي	6366	6349	6007	5727	6086	6355
ودائع القطاع الخاص	3544	3535	3724	3681	3504	3484

المصدر: قسم الاحصاءات النقدية والمالية

جدول رقم (8)

المبالغ المباعة واسعار القطع في مزادات حوالات وزارة المالية استحقاق (182 و 364) يوم ومزادات البنك المركزي العراقي استحقاق 91 يوم  
المقامة خلال الفصلين الثاني والثالث/ 2014

(ملايين الدنانير)

البنك المركزي العراقي		وزارة المالية				الشهر
سعر القطع	المبلغ المباع من الحوالات (91) يوم	سعر القطع	المبلغ المباع من الحوالات (364) يوم	سعر القطع	المبلغ المباع من الحوالات (182) يوم	
4.85	400040	5.93	475500	5.10	343850	نيسان
5.00	183400	6.00	500000	5.73	500000	آيار
5.00	242100					حزيران
4.95*	825540	5.97*	975500	5.42*	843850	المجموع
5.00	252700			6.50	447000	تموز
4.73	152000	6.37	500000	6.38	305000	آب
4.85	341950					أيلول
4.86*	746650	6.37*	500000	6.44*	752000	المجموع

معدل سعر القطع\*