

# تقرير السياسة النقدية للبنك المركزي العراقي

Monetary policy report  
Central Bank of Iraq  
Third quarter 2012

Statistics & research department  
[Http://www.cbi.iq](http://www.cbi.iq)

---

-

-

-

-

-

6- 5 .( )

6

-6

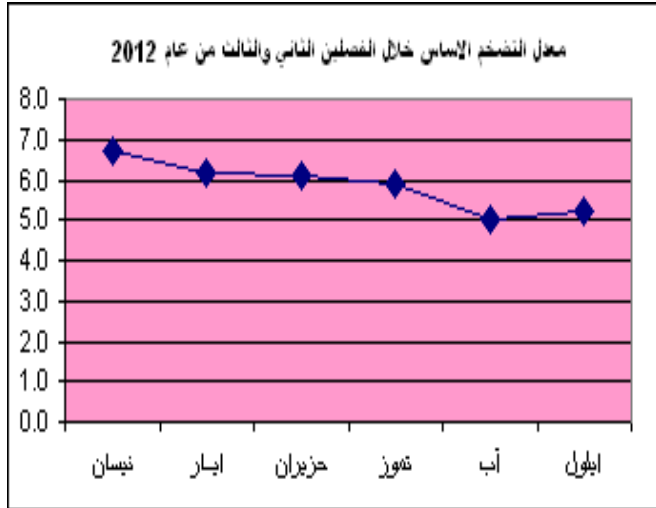
-

-

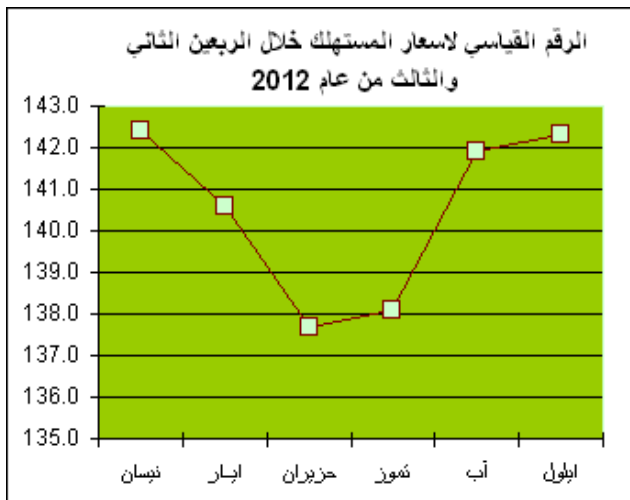
-

-





( , ) ( , )  
 (% , ) (% , )



( , , , )

(% , )  
 (% , )

)  
 (% ( , , , )

%

)

(

%( , , )

%( , , )

%( , , )

%( , , )

%( , , , , )

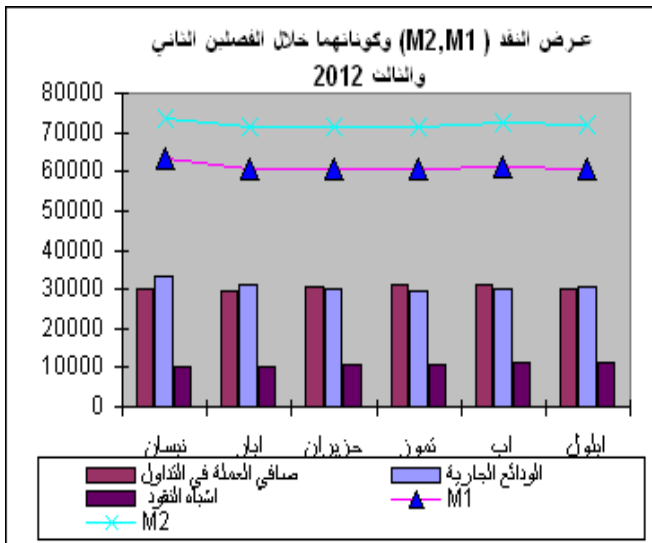
(

. ( )

( )

(60.8) M1

(% , )



(% , )

(% , )

( , )

(% , )

. (% , )

( , ) M2

( , )

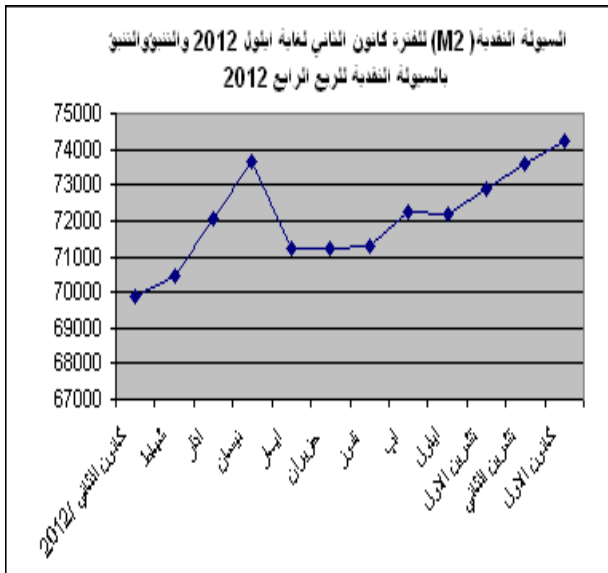
(% , )

) (% , )

.(% , ) (M2)

(% , )

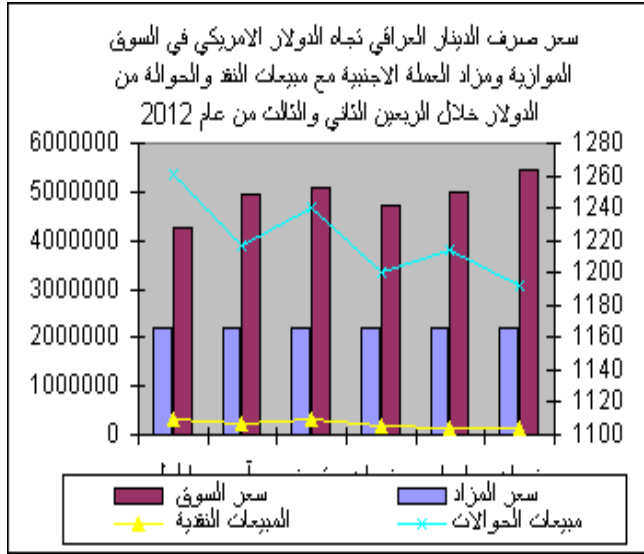
M2



(M2)

( )

( )



( )

)

(

( )

( )

( , )

( , )

( , )

(% , )

( , )

(% , )

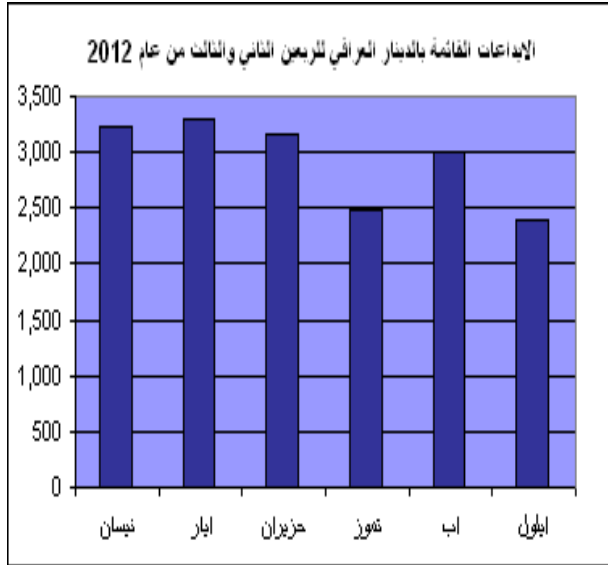
( )

( )

(% )

( )

(% ) (Policy Rate)



( ) (%)

( )

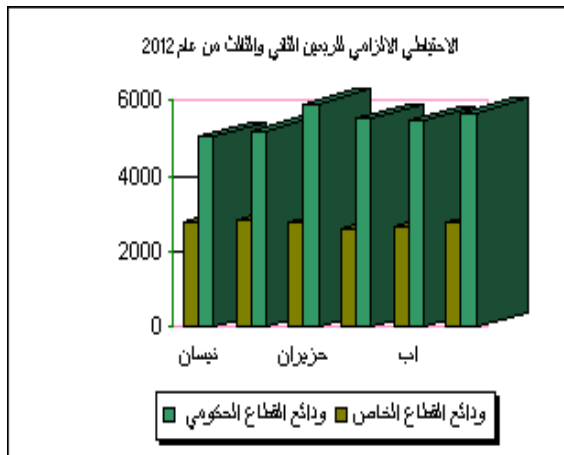
( )

(% , )

. % -

. % -

. % , -



(% )



( )	(% )	(% )	( )
( )		/ /	
(5920)			( )
		(% , )	
		( )	
	(% , )		( )

وزارة المالية -

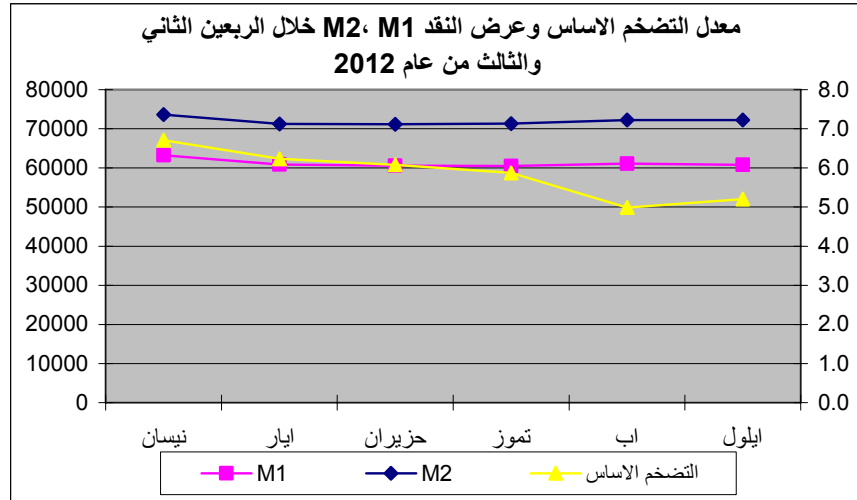
	( )	( )	
		<b>GSRS</b>	
	-( )	(HY43 - HY42)	
	(200)		-
		( )	-
		(% , )	-
			-
C62		( )	( )
		<b>GSRS</b>	( )
	-( )	(C68-C62)	
	(1350)		-
		( )	-
		(% , )	-
			-
		/ /	
( , )		( )	
/ /	( , )		

-:

(% , ) ( % , )  
( , ) ( , )  
(% , ) ( % , )

(M1)

(% , ) ( , )  
( , ) ( , ) M2  
(% , )



( )

( )

( , )

( , )

( , )

( , )

(% , )

( , )  
 ( ) ( )  
 .( % )  
 ( % ) (Policy Rate) -  
 ( ) ( % )  
 ( )  
 ( % , )  
 .  
 ( % ) -  
 ( ) ( )  
 ( ) ( )  
 ( ) ( ) -  
 ( ) ( )  
 ( )  
 -:

% ,	( )		( )
% ,	( )		( )

( ) / /  
 ( , ) ( , )  
 . // ( , )



جدول رقم (1)

الرقم القياسي لأسعار المستهلك للربعين الثاني و الثالث من عام 2012 والربع الثالث من عام 2011

نسبة التغير 3/2	نسبة التغير 3/1	الربع الثالث/2012				الربع الثاني /2012				الربع الثالث / 2011				الاوزان	المكونات
		3				2				1					
		المعدل	ايلول	آب	تموز	المعدل	حزيران	ايار	نيسان	المعدل	ايلول	آب	تموز		
-0.9	7.5	147.8	152.7	150.9	139.8	149.2	140.8	150.6	156.2	137.4	141.6	137.4	133.3	30.059	الاغذية والمشروبات غير الكحولية
1.7	3.2	132.9	133.1	133.3	132.3	130.7	131.7	130.4	129.9	128.8	129	128.5	128.8	0.720	المشروبات الكحولية والتبغ
1.6	6.9	136.9	137.8	137.8	135.1	134.7	134.8	134.8	134.5	128.1	129	129.3	126	7.330	الملابس والاحذية
1.4	9.8	155.0	154.9	155.5	154.7	152.8	152.6	152.9	153.0	141.2	141.2	141.3	141.2	31.305	السكن،المياه،الكهرباء والغاز
0.3	2.1	119.1	119.3	119.2	118.9	118.7	118.9	118.8	118.5	116.7	117.1	116.7	116.4	6.377	التجهيزات والمعدات المنزلية والصيانة
0.7	5.3	158.2	158.6	158.4	157.7	157.1	157.6	157.3	156.3	150.3	151.8	149.8	149.4	2.308	الصحة
-0.3	-2.4	106.7	106.7	106.4	106.9	107.0	106.9	107.0	107.1	109.3	109	109.7	109.1	11.086	النقل
-1.0	-4.2	82.9	82.1	83.0	83.6	83.7	83.7	83.8	83.7	86.5	86.5	86.4	86.7	2.926	الاتصال
-0.2	-1.0	105.2	104.9	105.3	105.3	105.4	105.3	105.4	105.4	106.2	106.2	106.2	106.3	1.619	الترفيه والثقافة
4.9	9.8	154.3	155.0	154.4	153.5	147.1	150.3	146.7	144.3	140.6	141.4	140.5	139.8	0.989	التعليم
0.8	5.9	141.9	142.7	142.1	140.8	140.7	140.7	140.7	140.7	134.0	135.4	134	132.5	1.403	المطاعم
0.4	2.4	157.1	158.9	156.8	155.7	156.5	156.0	155.8	157.7	153.4	156.1	156.6	147.5	3.878	السلع والخدمات المتنوعة
0.4	6.4	140.8	142.3	141.9	138.1	140.2	137.7	140.6	142.4	132.3	133.8	132.6	130.6	100	الرقم القياسي للأسعار
		5.4	5.2	5.0	5.9	6.3	6.1	6.2	6.7	7.3	7.3	7.6	7.1		معدل التضخم الأساس *

المصدر: وزارة التخطيط / الجهاز المركزي للإحصاء وتكنولوجيا المعلومات

بعد استبعاد فترتي الوقود ومجموعتي الفواكة والخضر \*

(2)

2012

M2		M1			
73626	10350	63276	33473	29803	
71239	10373	60866	31266	29600	
71196	10662	60534	29833	30701	
71315	10823	60492	29588	30904	تموز
72228	11166	61062	30107	30955	اب
72202	11383	60819	30831	29988	ايلول

(KFI)

:

(3)

2012/ -2011/  
2012

m2

M2	
69887	2012/
70470	
72028	
73626	
71239	
71196	
71315	
72228	
72202	
72882	
73562	
74242	

(4)

2012

4,000,000	3,246,291	3,087,753	158,538	1,166	1,263	نيسان
4,000,000	3,939,623	3,790,785	148,838	1,166	1,250	ايار
8,000,000	3,531,927	3,342,122	189,805	1,166	1,241	حزيران
16,000,000	10,717,841	10,220,660	497,181	1,166	1,251	المجموع
4,000,000	4,988,434	4,672,936	315,498	1,166	1,253	تموز
4,000,000	4,123,810	3,898,126	225,684	1,166	1,248	آب
4,000,000	5,687,837	5,349,957	337,880	1,166	1,228	ايلول
12,000,000	14,800,081	13,921,019	879,062	1,166	1,243	المجموع



(5)

الایداعات القائمة بالدينار العراقي لمدة سبعة ايام  
للمربعين الثاني والثالث من عام 2012

3,238	
3,296	
3,156	
2,473	تموز
3,004	اب
2,402	ايلول

جدول رقم (6)

الاحتياطي الالزامي للمربعين الثاني والثالث من عام 2012

مليار دينار

الاشهر	ودائع القطاع الحكومي	ودائع القطاع الخاص
نيسان	5052	2778
ايار	5196	2806
حزيران	5920	2776
تموز	5529	2616
اب	5464	2668
ايلول	5688	2777

المصدر: قسم احصاءات النقدية والمالية

جدول رقم ( 7 )  
مزادات حوالات وزارة المالية استحقاق 182 يوم المقامة خلال الفصلين الثاني والثالث من عام 2012

المبالغ بملايين الدنانير

رقم المزاد	تاريخ المزاد	تاريخ الاستحقاق	فترة الاستحقاق / يوم	مبلغ الاصدارية	مبلغ العروض المقدمة	اقيام الحوالات المشتراة لصالح المصارف(المبايع)	المبلغ المستحصل لحساب وزارة المالية	عدد العطاءات الناجحة	عدد المزايدين	مجموع العطاءات التنافسية المحالة	عدد الفائزين بالعطاءات التنافسية	مدى اسعار العائد للعطاءات المقدمة %	معدل اسعار القطع %	المسدد حسب تاريخ الاستحقاق
HY36	23/01/2012	24/07/2012	182	100,000	241,000	100,020	97,131	32	7	99520	5	4.50-9.20	5.97	100,020
HY37	20/02/2012	21/08/2012	182	100,000	163,000	100,010	97,367	28	5	99010	4	4.50-7.40	5.45	100,010
HY38	19/03/2012	18/09/2012	182	100,000	237,100	100,000	97,216	32	7	99000	4	5.00-7.00	5.74	100,000
HY39	16/04/2012	16/10/2012	182	100,000	170,400	100,010	97,404	23	5	98010	3	4.90-6.40	5.37	
HY40	14/05/2012	13/11/2012	182	100,000	201,000	100,010	97,577	13	4	99010	3	5.00-5.60	5.00	
HY41	11/06/2012	11/12/2012	182	100,000	157,000	100,000	97,945	15	4	98500	2	3.80-5.60	4.21	
HY42	16/07/2012	15/01/2013	182	100,000	131,000	100,000	97,993	15	4	98500	3	3.80-5.30	4.11	
HY43	14/08/2012	12/02/2013	182	100,000	121,500	100,000	97,878	13	3	98500	3	3.90-5.20	4.35	

جدول رقم ( 8 )

مزادات حوالات البنك المركزي العراقي استحقاق 91 يوم المقامة خلال الربعين الثاني والثالث من عام 2012

المبالغ بملايين الدنانير

رقم المزاد	تاريخ المزاد	تاريخ الاستحقاق	فترة الاستحقاق / يوم	مبلغ الاصدارية	مبلغ العروض المقدمة	اقيام الحوالات المشتراة لصالح المصارف(المباع)	المبلغ المستحصل لحساب البنك المركزي	عدد المزايدين	عدد العطاءات	مجموع العطاءات المحالة	عدد الفائزين بالعطاءات	مدى اسعار العائد للعطاءات المقدمة %	اسعار القطع %	المسدد حسب تاريخ الاستحقاق
C56	10/04/2012	11/07/2012	91	150,000	263,500	150,020	148173	6	10	150020	5	4.00-5.30	5.00	150,020
C57	24/04/2012	25/07/2012	91	150,000	401,000	150,020	148173	6	19	150020	6	4.00-5.50	5.00	150,020
C58	08/05/2012	08/08/2012	91	150,000	297,000	150,010	148163	4	7	150010	4	4.50-5.30	5.00	150,010
C59	22/05/2012	22/08/2012	91	150,000	317,500	150,030	148183	6	22	150030	6	4.30-5.30	5.00	150,030
C60	05/06/2012	05/09/2012	91	150,000	300,500	150,010	148163	5	14	150010	5	4.30-5.20	5.00	150,010
C61	19/06/2012	19/09/2012	91	150,000	456,000	150,030	148366	9	31	150030	7	4.00-5.20	4.50	150,030
C62	04/07/2012	03/10/2012	91	150,000	261,000	150,010	148163	4	6	150010	4	4.20-5.10	5.00	
C63	17/07/2012	17/10/2012	91	200,000	358,000	200,010	197548	5	12	200010	5	3.50-5.20	5.00	
C64	31/07/2012	31/10/2012	91	200,000	260,000	200,000	197538	3	13	200000	3	4.10-5.00	5.00	
C65	14/08/2012	14/11/2012	91	200,000	357,000	200,010	197548	5	20	200010	5	4.10-5.40	5.00	
C66	28/08/2012	28/11/2012	91	200,000	336,270	200,010	197548	5	19	200010	5	4.10-5.00	5.00	
C67	11/09/2012	12/12/2012	91	200,000	409,000	200,020	197558	5	16	200020	5	4.10-6.00	5.00	
C68	26/09/2012	26/12/2012	91	200,000	488,000	200,010	197596	7	26	200010	5	4.00-5.40	4.90	