

تقرير السياسة النقدية للبنك المركزي العراقي

2013

Monetary policy report
Central Bank of Iraq
Second Quarter 2013

Statistics & research department
[Http://www.cbi.iq](http://www.cbi.iq)

2013

	2013				
				:	
	(%2.7) 2013				-
	(141.8)	(142.4)			
	(%1.6)	(%0.4)		2013	
				.	
	(71.2)		M1		-
	2013			(66.1)	
	(84.2)	M2		(%7.7)	
2013		(%7.3)		2013	
				(78.5)	
	(1166)				-
		(1258)			
	2013			(1237)	2013
(13.6)	2013				
	2013			(10.2)	
		(194.5)		(%33.3)	
(%74.7)				(10.2)	
	(3.4)		(%25.3)		
	(18)				
		(8.0)			
					(%125)
		(%6)	(Policy Rate)		-
					2013

	(2797)	(%4)	
		(%20.1)	2013
		(3501)	2013
	(%15)		-
	(5781)		
	(3368)		2013
2013			-
(%77.4)	(1380)		
(%5.36)		2013	
		(778)	
			-
	(%37.5)		(150)
		(%4.45)	
			(267)
			-
			2010/10/26
(38.1)		(100)	
		2013/6/30	

<hr/>		<hr/>
2		-
4-3	.	-
5		-
6	.	-
7-6		-
8-7	.	-
9- 8	.	-
10 -9	.	-
11	.	



2013

2013 (2.7%)

(141.8) (142.4)

(%1.6) (%0.4)

2013

(1).



()

2012

2013

(%10.6)

(%1.9)

2012

(%6.7)

()

2012

(%1.3)

2012

(%4.8) (%5.0) () ()
(%1.8) (%3.4) 2012

2013 (,)
(%0.3) 2012 (%4.1)

()
. 2012 (%2.0) (%3.0)

(%8.1) ()
(%1.1)

(%1.5)

2012

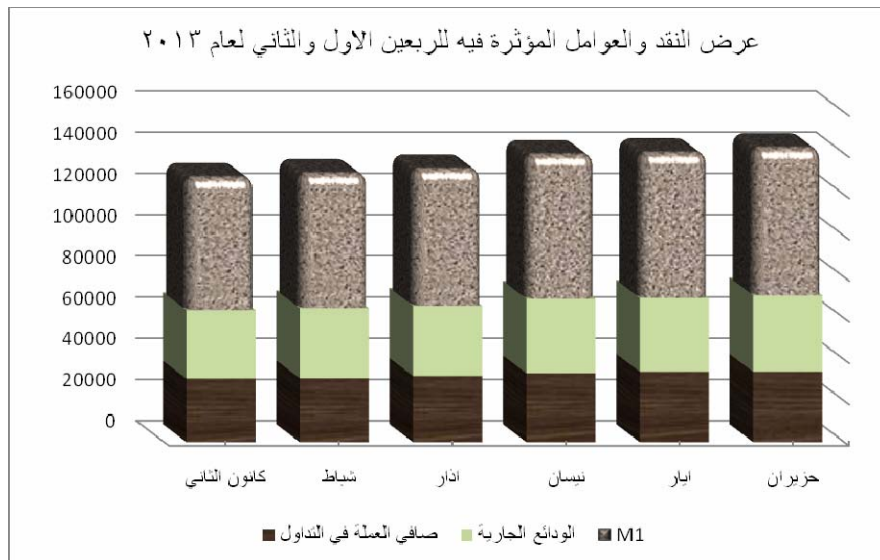
()

(%1.3)

(....)

. (%0.3)

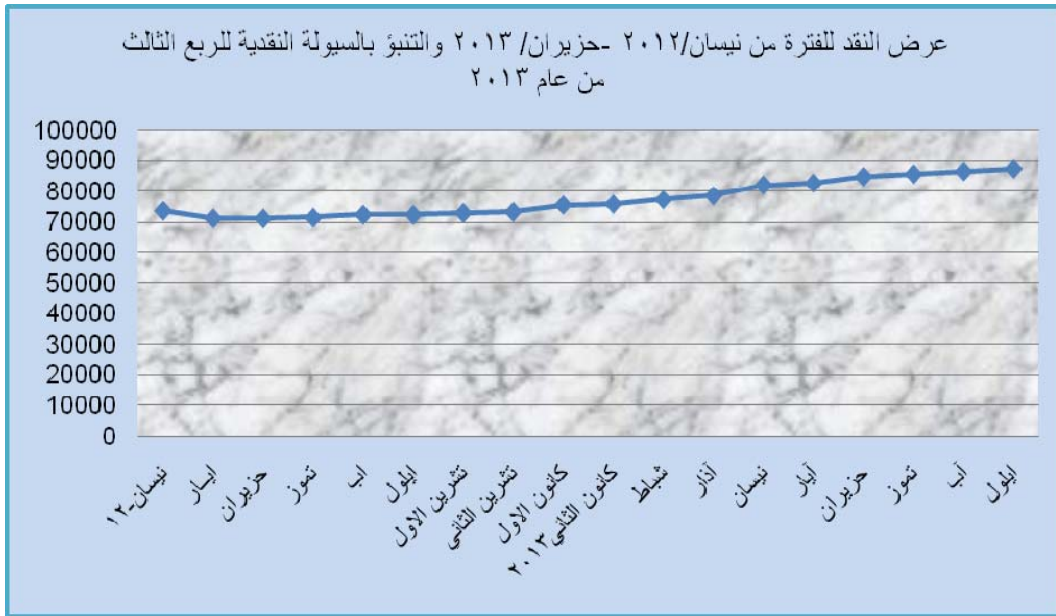
(71.2) M1
 (%47.9) 2013
 (%7.7) (2) (%52.1)
 (66.1) 2013
 . (%51.4) (%48.6)



(84.2) M2
 (78.5) 2013 (%7.3) 2013
)
 2013 M2 (%15.4) (
 (%40.5) (%44.1)
 . (M2)

(M2)

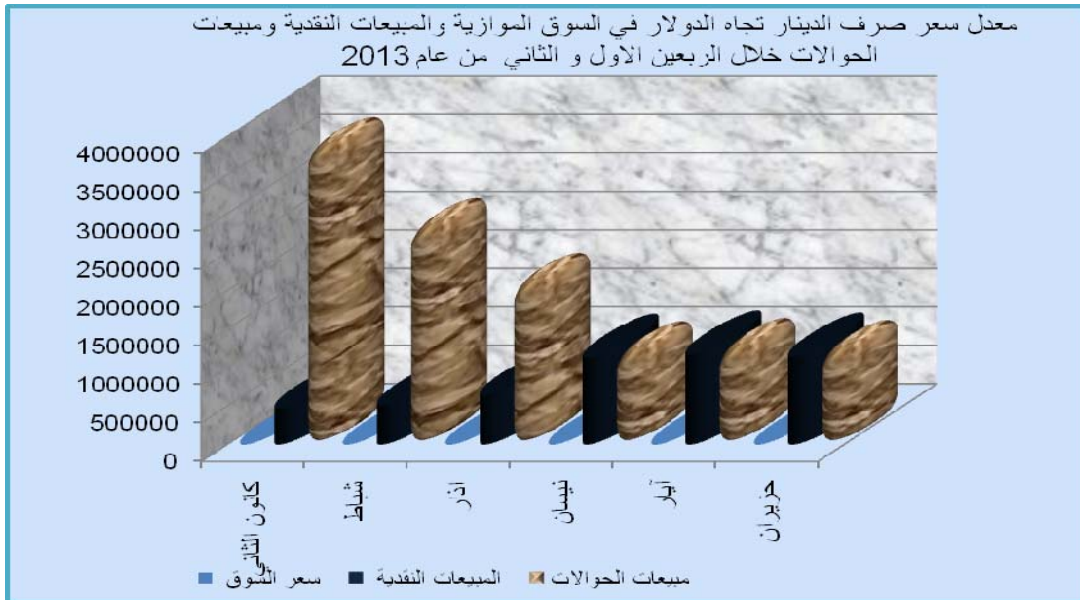
(3)



(1166) 2013
(13)

(1237) 2013 (1258)
 . (%1.7)

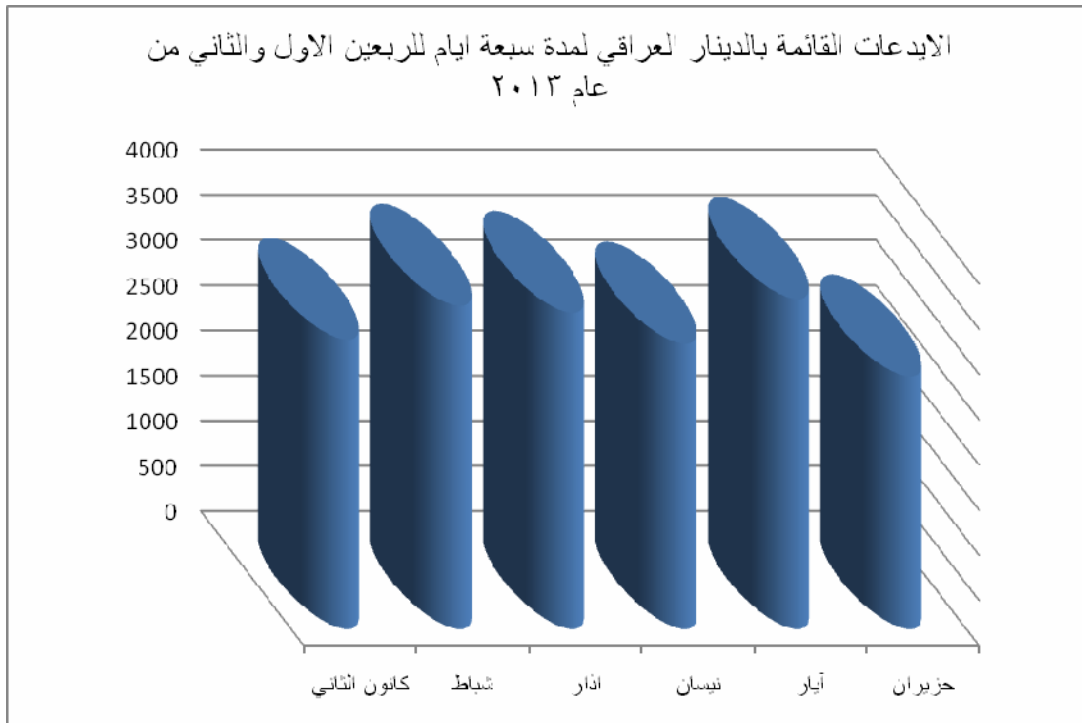
(13.6) 2013 (10.2)
 (194.5) (%33.3)
 (%74.7) (10.2)
 (3.4) (%25.3)
 (18)
 (%125) (8.0)
 . (4)



(%6) (Policy Rate)

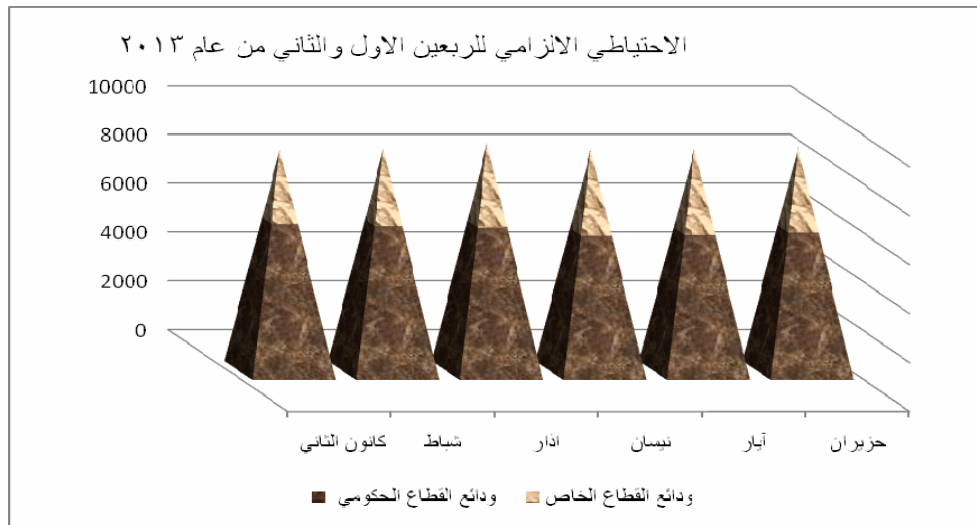
(5) (4%)
 (2797) 2013
 (3501) 2013
 (%20.1)

. %8 -
 . %9 -
 . %9.5 -



(%15)

	(%5)	(%10)	
		. 2010/9/1	
		(6)	
2012	(5982)	(5781)	
		(%3.4)	
	(3323)	(3368)	
		. (%1.4)	
			2012



	2013		
(7)		(50)	(182)
HY51 - HY53)			
(%37.5)		(150)	(
	(%4.45)		
	(267)	2013	

(91)				
	GSRs			(200)
(C81-C87)				(7)
		(1380)		
(%5.36)			2013	(%77.4)
			(778)	
				2010/10/26
	(38.1)			(100)
				. 2013/6/30

جدول رقم (1)
الرقم القياسي لاسعار المستهلك للربعين الاول والثاني من عام 2013

نسبة التغير 2/3	نسبة التغير 1/3	الربع الثاني/2013				الربع الاول/2013				الربع الثاني/2012				الاوزان	المكونات
		3				2				1					
		المعدل	حزيران	ايار	نيسان	المعدل	اذار	شباط	كانون الثاني	المعدل	حزيران	ايار	نيسان		
0.6	-1.5	147.0	141.8	146.1	153.2	146.1	149.3	144.9	144.2	149.2	140.8	150.6	156.2	30.1	الاغذية والمشروبات غير الكحولية
0.8	3.0	134.6	134.6	134.7	134.6	133.5	133.6	133.6	133.3	130.7	131.7	130.4	129.9	0.7	المشروبات الكحولية والتبغ
1.3	6.7	143.7	144.8	143.8	142.5	141.9	142.6	141.3	141.8	134.7	134.8	134.8	134.5	7.3	الملابس والاحذية
0.3	4.1	159.0	159.0	159.1	159.0	158.5	158.0	158.7	158.8	152.8	152.6	152.9	153.0	31.3	السكن،المياه،الكهرباء والغاز
0.8	2.0	121.1	121.6	121.1	120.5	120.1	120.2	120.0	120.0	118.7	118.9	118.8	118.5	6.4	التجهيزات والمعدات المنزلية والصيانة
3.4	5.0	165.0	166.4	165.6	163.1	159.5	160.2	159.4	159.0	157.1	157.6	157.3	156.3	2.3	الصحة
0.0	-0.3	106.7	106.4	106.9	106.9	106.7	106.5	106.5	107.0	107.0	106.9	107.0	107.1	11.1	النقل
-1.1	-8.1	76.9	76.7	76.9	77.2	77.8	77.7	77.8	77.8	83.7	83.7	83.8	83.7	2.9	الاتصال
-0.4	-1.3	104.0	104.0	104.0	103.9	104.4	104.3	104.5	104.5	105.4	105.3	105.5	105.4	1.6	الترفيه والثقافة
1.9	10.6	162.7	164.5	163.4	160.3	159.7	159.8	159.8	159.5	147.1	150.3	146.7	144.3	1.0	التعليم
1.8	4.8	147.4	148.3	147.4	146.5	144.8	145.4	145.3	143.7	140.7	140.7	140.7	140.7	1.4	المطاعم
-3.2	-2.5	152.6	150.9	152.8	154.0	157.7	157.7	157.3	158.2	156.5	156.0	155.8	157.7	3.9	السلع والخدمات المتنوعة
0.4	1.6	142.4	140.9	142.2	144.1	141.8	142.6	141.4	141.3	140.2	137.7	140.6	142.4	100.0	الرقم القياسي لاسعار
-20.6	-57.1	2.7	2.8	2.8	2.5	3.4	3.2	3.4	3.7	6.3	6.1	6.2	6.7		معدل التضخم الاساس *

المصدر: وزارة التخطيط / الجهاز المركزي للإحصاء وتكنولوجيا المعلومات
بعد استبعاد فقرتي الوقود ومجموعي الفواكة والخضر *

جدول رقم (2)

عرض النقد ومكوناته للربعين الاول والثاني / 2013

مليار دينار

الشهر	صافي العملة في التداول	الودائع الجارية	M1	اخرى	M2
كانون الثاني 2013	30820	33232	64052	11727	75779
شباط	31014	34010	65024	12188	77212
اذار	32111	34024	66135	12330	78465
نيسان	33434	36178	69612	12392	82004
آيار	34178	35875	70053	12541	82594
حزيران	34137	37086	71223	12952	84175

المصدر: قسم الاحصائيات النقدية والمالية (KFI)

جدول رقم (3)

عرض النقد M2 للفترة من نيسان/2012-حزيران/2013 والتنبؤ بالسيولة النقدية للربع الثالث من عام 2013

مليار دينار

M2	الشهر
73626	Apr-12
71239	ايار
71197	حزيران
71436	تموز
72362	اب
72332	ايلول
72913	تشرين الاول
73271	تشرين الثاني
75486	كانون الاول
75779	كانون الثاني 2013
77212	شباط
78465	آذار
82004	نيسان
82594	ايار
84175	حزيران
84984	تموز
85793	آب
86602	ايلول

جدول (4)

سعر صرف الدينار العراقي تجاه الدولار الامريكي في مزاد العملة الاجنبية والسوق الموازية ومبيعات ومشتريات الدولار في مزاد البنك المركزي

للمربعين الاول والثاني من عام 2013

الف دولار

الشراء من وزارة المالية	مجموع المبيعات	مبيعات الحوالات	المبيعات النقدية	سعر المزاد	سعر السوق	الاشهر
	4251618	3782785	468833	1166	1226	كانون الثاني 2013
8000000	3244878	2728920	515958	1166	1231	شباط
	2655251	2016932	638319	1166	1255	اذار
8000000	10151747	8528637	1623110	1166*	1237.3*	المجموع
6000000	3504640	2376994	1127646	1166	1267	نيسان
7000000	4903073	3734664	1168409	1166	1270	آيار
5000000	5210677	4068047	1142630	1166	1237	حزيران
18000000	13618390	10179705	3438685	1166*	1258*	المجموع

* معدل السعر

جدول رقم (5)

الایداعات القائمة بالدينار العراقي لمدة سبعة ايام للربعين الاول والثاني من عام 2013

مليار دينار

الشهر	الایداعات القائمة
كانون الثاني	3203
شباط	3577
اذار	3501
نيسان	3158
آيار	3652
حزيران	2797

المصدر: قسم الاحصائيات النقدية والمالية (KFI)

جدول رقم (6)

الاحتياطي الالزامي للربعين الاول والثاني من عام 2013

مليار دينار

الاشهر	ودائع القطاع الحكومي	ودائع القطاع الخاص
كانون الثاني	6116	2910
شباط	6030	3055
اذار	5982	3323
نيسان	5660	3392
آيار	5689	3384
حزيران	5781	3368

المصدر: قسم الاحصاءات النقدية والمالية

جدول رقم (7)

المبالغ المباعة واسعار القطع في مزادات حوالات وزارة المالية استحقاق 182 ومزادات البنك المركزي العراقي استحقاق 91 يوم المقامة خلال الفصلين الاول و الثاني من عام 2013 (ملايين الدينار)

البنك المركزي العراقي		وزارة المالية		الشهر
سعر القطع	المبلغ المباع	سعر القطع	المبلغ المباع	
5.30	103000	5.30	80000	كانون الثاني 2013
6.95	275010	5.26	80000	شباط
4.95	400010	4.62	80010	اذار
*5.73	778020	*5.06	240010	المجموع
4.73	600010	4.41	50000	نيسان
4.80	380020	4.45	50000	ايار
6.55	400000	4.49	50000	حزيران
*5.36	1380030	*4.45	150000	المجموع

معدل السعر*