

# تقرير السياسة النقدية للبنك المركزي العراقي

**2014**

Monetary policy report  
Central Bank of Iraq  
First quarter 2014

Statistics & research department  
[Http://www.cbi.iq](http://www.cbi.iq)

2014

---

	2014			
-:	(%1.3)	2014		-
	(141.8)		(146.1)	
	(%0.3)		(%3)	2013
				.
	(72.9)		M1	-
1.3)				(73.9)
	(86.9)	M2		(%
	2013		(87.7)	2014
				.(%0.9)
(1166)				-
2014/	(1222)			
				(1220)
		2014 /		
	(13.8)		(12.1)	
		(%12.1)		
	(%74.5)			(9.0)
		(3.1)		(%25.5)
		(11)		
. (%33.3)				(16.5)

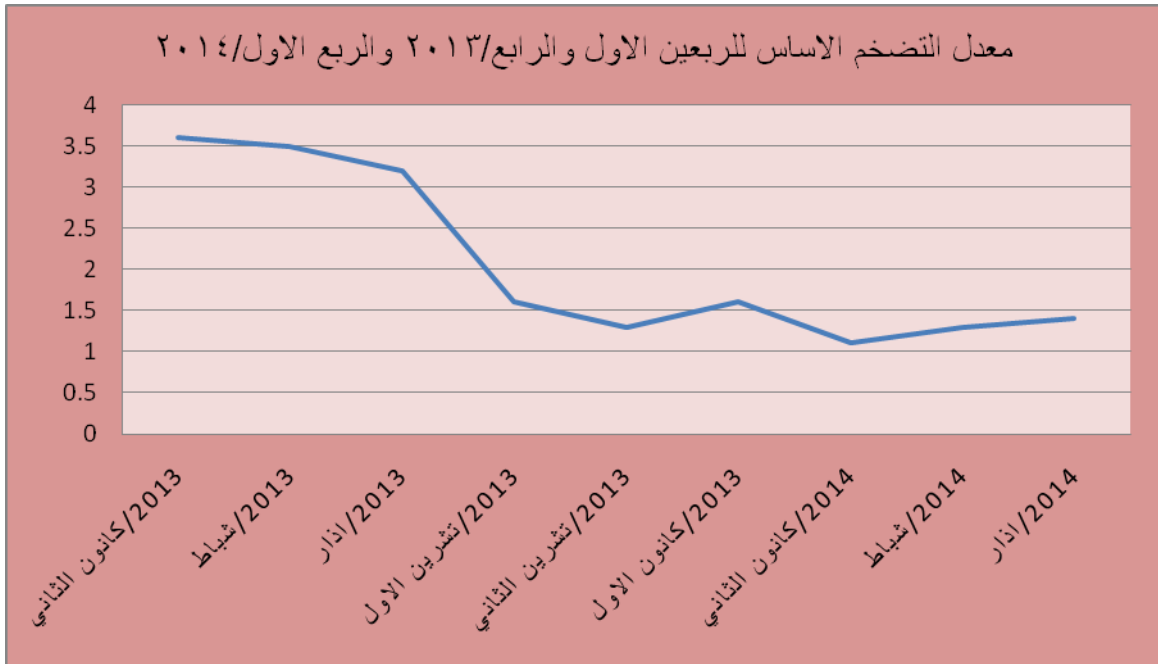
	(%6)	(Policy Rate)	-
	(%4)	(%2)	
			2014
(2380)			
(3134)	2013 /	2014/	
		(%24.1)	
		(%15)	-
2014/		(6312)	
		(3608)	
(91)		(6) 2014	-
(949)			(1050)
			(%4.9 )
	.2014		-
			-
			2010/10/26
		(100)	
	.2014/3/31		(33.97)





2014

2014  
 (141.8) (146.1)  
 (%1.0) (%3.0)  
 . (1)



2013 2014  
 ) ( )  
 %2.2 %5.6 ( )  
 (% 7.0) (%0.1 %0.2)  
 ( )  
 (%1.4)

(%6.8) ( )  
(%1.8) 2013

(%5.4) ( )  
2013 (%1.1)

) ( ) ( )  
( 4.1) (%4.3)

2013  
(%0.5) (%0.3)  
) ( )  
2014 ( ) ( )  
%(1.2 2.1 2.8) 2013  
%( 0.3 0.6 0.7)

( )

(%5.6)

(%0.6) 2013

(%2.2)

( )

,2013

(%0.5)

( )

(% 0.1 %0.2 )

( )

2014

(72.9) M1

(%52.8) M1

M1

(2)

(%47.2)

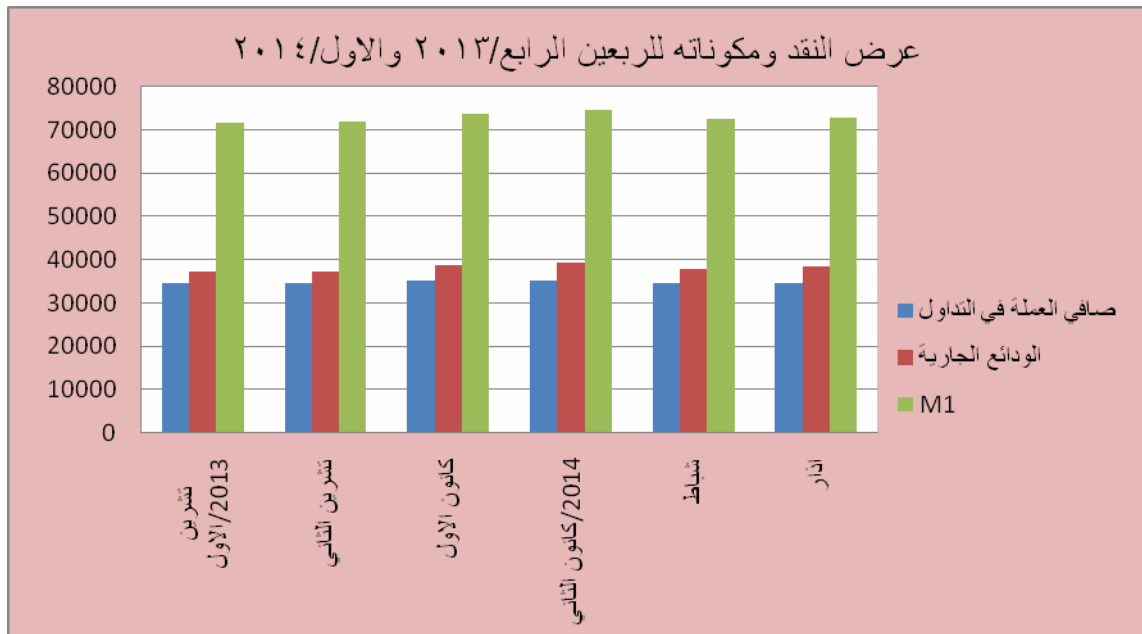
(73.9)

2013

(%1.3)

. (%52.6)

(%47.4)



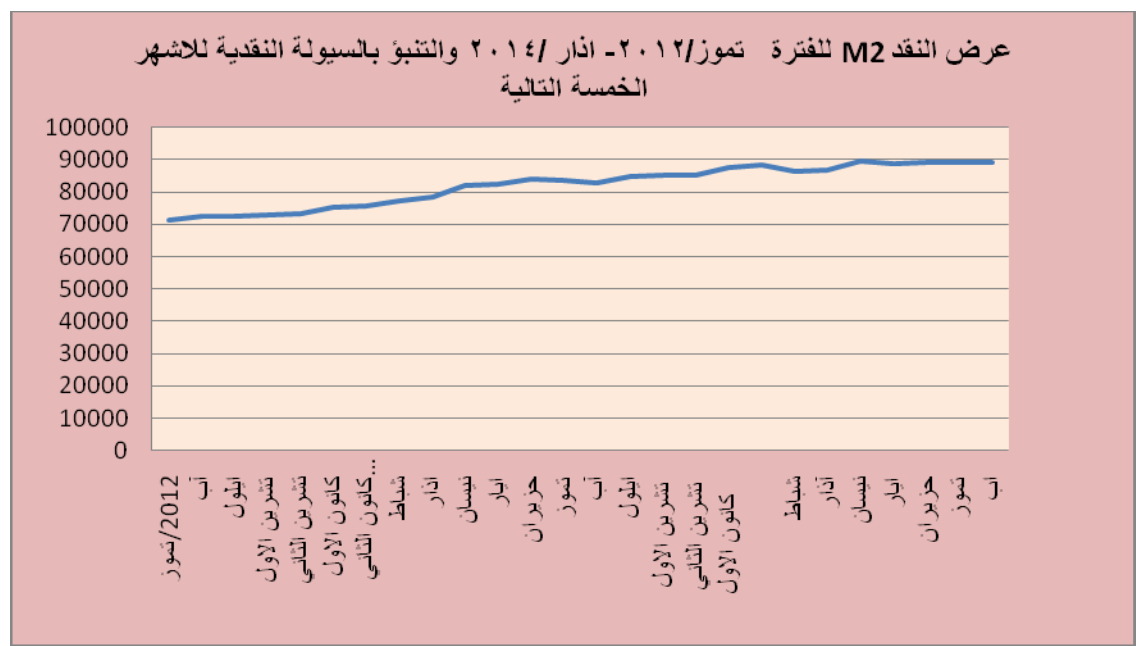


(86.9) M2  
 ) 2014  
 (%16.1) (  
 (%39.6) (%44.3)  
 (87.7) M2  
 (%44.3) (%15.8)  
 . (%39.9)

M2

(M2)

(3) 2014





(1166) 2014

(1220) (1222) 2014

(%12.1) 2014  
(12.1)

(%74.5) (9.0)

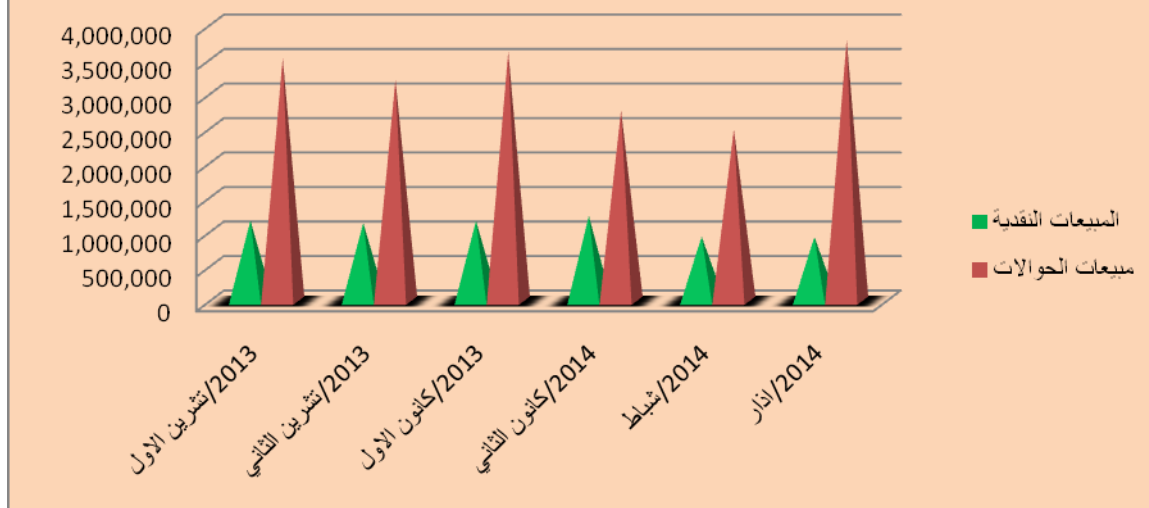
(%25.5) (3.1) (127)

(43)

(16.5) (11)

(4) (%33.3)

مبيعات الدولار نقداً وحوالة عبر نافذة بيع العملة الأجنبية في البنك المركزي العراقي خلال  
الفصلين الرابع / ٢٠١٣ والاول / ٢٠١٤



(%6) (Policy Rate)

(%4) (%2)

2014

(5)

(3134)

(2380) 2014

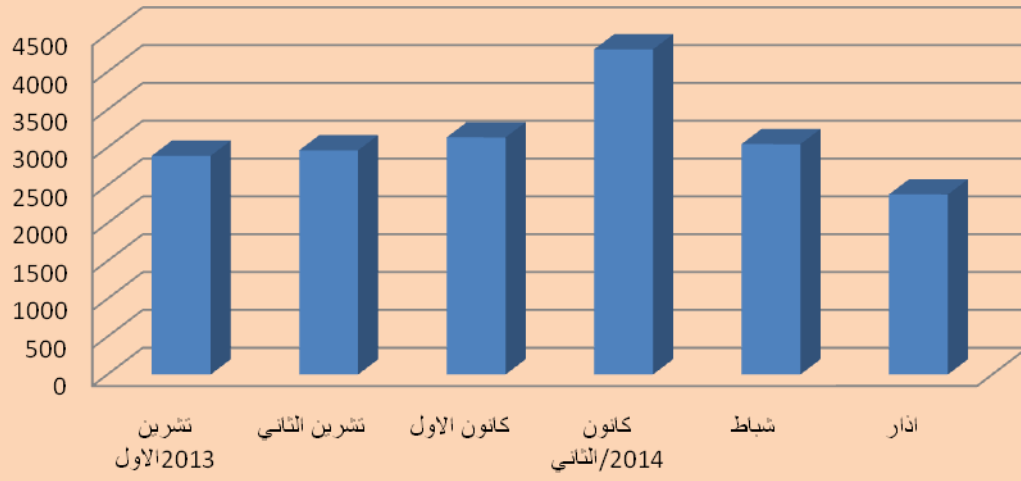
(%24.1)

. %8 -

. %9 -

. %9.5 -

الایداعات القائمة بالدينار العراقي لمدة سبعة ايام للربع الرابع/ ٢٠١٣ والاول من العام ٢٠١٤



(%15)

(%10)

(%5)

(6)

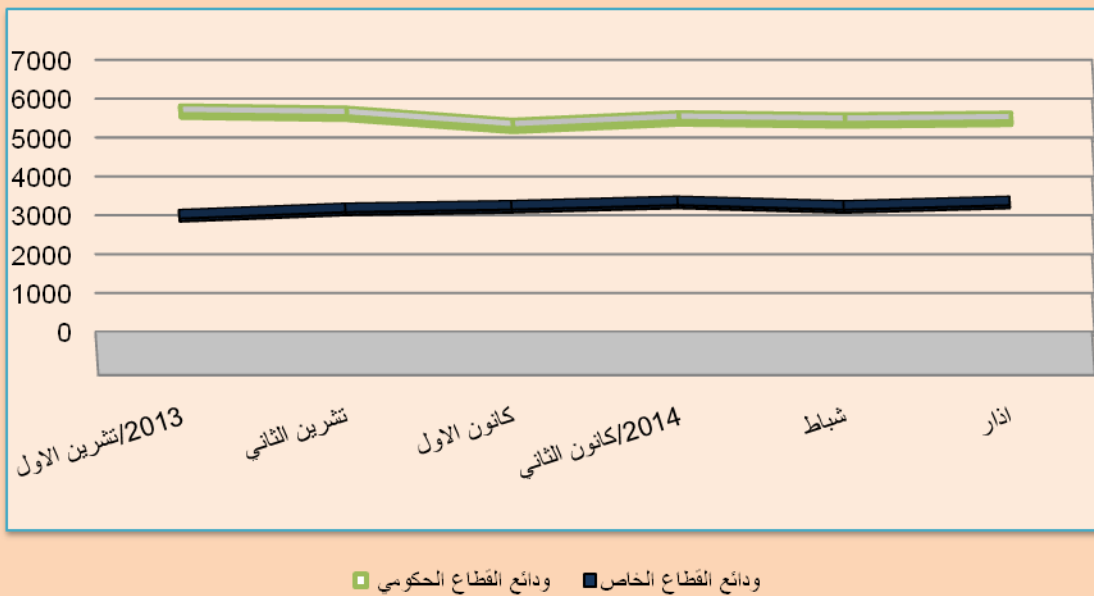
(6130) (6312) 2014

(%3)

(3496) (3608) 2014

(%3.2) 2013

الاحتياطي الإلزامي للربعين الرابع / ٢٠١٣ والاول / ٢٠١٤



2004 (1)

:

2004 56

2014

(%4.29)

(50)

2013

(150)

.2014

(91)

2014

-

(1050)

(%4.9)

(949)

.(%10.7)

-

2010/10/ 26

2014

(33.97)

(100)

.2014/3/31

# الجداول الاحصائية

جدول رقم (1)

الرقم القياسي لاسعار المستهلك للربع الاول من عام 2014

نسبة التغير 2/3	نسبة التغير 1/3	الربع الاول/2014				الربع الرابع/2013				الربع الاول/2013				الاوزان	المكونات
		3				2				1					
		المعدل	اذار	شباط	كانون الثاني	المعدل	كانون الاول	تشرين الثاني	تشرين الاول	المعدل	اذار	شباط	كانون الثاني		
1.8	6.8	156.1	153.6	154.9	159.8	153.4	153.4	152.9	153.9	146.1	149.3	144.9	144.2	30.1	الاغذية والمشروبات غير الكحولية
0.6	2.1	136.3	136.4	136.3	136.1	135.5	136.0	134.7	135.8	133.5	133.6	133.6	133.3	0.7	المشروبات الكحولية والتبغ
1.1	5.4	149.5	149.8	149.1	149.6	147.9	149.0	148.5	146.2	141.9	142.6	141.3	141.8	7.3	الملابس والاحذية
0.3	1.2	160.4	160.0	160.5	160.6	159.9	160.0	159.0	160.7	158.5	158.0	158.7	158.8	31.3	السكن،المياه،الكهرباء والغاز
0.7	2.8	123.5	123.5	123.4	123.6	122.7	123.0	122.8	122.2	120.1	120.2	120.0	120.0	6.4	التجهيزات والمعدات المنزلية والصيانة
-0.5	4.1	166.1	166.5	166.0	165.8	166.9	167.1	167.0	166.7	159.5	160.2	159.4	159.0	2.3	الصحة
1.5	-0.1	106.5	108.6	106.5	104.5	104.9	105.1	104.8	104.9	106.7	106.5	106.5	107.0	11.1	النقل
0.5	-2.1	76.1	76.0	76.1	76.2	75.7	75.5	75.7	76.0	77.8	77.7	77.8	77.8	2.9	الاتصال
0.3	-0.1	104.3	104.2	104.3	104.5	104.0	104.0	104.0	104.1	104.4	104.3	104.5	104.5	1.6	الترفيه والثقافة
1.4	7.0	170.9	171.1	171.1	170.6	168.6	170.9	167.4	167.4	159.7	159.8	159.8	159.5	1.0	التعليم
0.3	4.3	151.0	151.2	151.1	150.6	150.5	151.2	150.2	150.2	144.8	145.4	145.3	143.7	1.4	المطاعم
0.5	-5.6	148.8	149.9	148.7	147.8	148.0	147.6	147.9	148.4	157.7	157.7	157.3	158.2	3.9	السلع والخدمات المتنوعة
1.0	3.0	146.1	145.5	145.7	147.0	144.7	144.9	144.3	145.0	141.8	142.6	141.4	141.3	100.0	الرقم القياسي العام
0.3	1.3	144.8	145	144.8	144.7	144.4	144.6	144.0	144.5	143.0	143.0	143.1	143.0	100.0	الرقم القياسي بعد الاستبعاد

المصدر: وزارة التخطيط / الجهاز المركزي للإحصاء وتكنولوجيا المعلومات



جدول رقم (2)

عرض النقد ومكوناته للربعين الرابع / 2013 والاول/2014

مليار دينار

الشهر	صافي العملة في التداول	الودائع الجارية	M1	اخرى	M2
تشرين الاول/2013	34604	37175	71779	13346	85125
تشرين الثاني	34523	37296	71819	13491	85310
كانون الاول	35022	38836	73858	13848	87706
كانون الثاني/2014	35203	39279	74482	14011	88493
شباط	34488	37918	72406	14162	86568
اذار	34440	38480	72920	13993	86913

البيانات اولية \*

المصدر: قسم الاحصائيات النقدية والمالية (KFI)

### جدول رقم (3)

عرض النقد M2 للفترة من تموز/2012- آذار/2014 والتنبؤ بالسيولة النقدية  
للاشهر الخمسة التالية

مليار دينار

M2	الشهر
71436	تموز/2012
72362	آب
72332	ايلول
72913	تشرين الاول
73271	تشرين الثاني
75466	كانون الاول
75779	كانون الثاني 2013
77212	شباط
78465	آذار
82004	نيسان
82594	ايار
84175	حزيران
83699	تموز
82685	آب
84671	ايلول
85123	تشرين الاول
85307	تشرين الثاني
87703	كانون الاول
88493	كانون الثاني /2014
86568	شباط
86913	آذار
89478	نيسان
88580	ايار
89349	حزيران
89231	تموز
89351	آب

جدول رقم (4)

سعر صرف الدينار العراقي تجاه الدولار الامريكي في نافذة بيع العملة الاجنبية والسوق الموازية ومبيعات ومشتريات الدولار عبر نافذة بيع العملة الاجنبية في البنك المركزي للربعين الرابع من عام 2013 والاول من عام 2014

الف دولار

الاشهر	سعر السوق	سعر المزاد	المبيعات النقدية	مبيعات الحوالات	مجموع المبيعات	الشراء من وزارة المالية
تشرين الاول/2013	1220	1166	1,165,431	3,519,140	4,684,571	4,500,000
تشرين الثاني	1218	1166	1,129,475	3,208,772	4,338,247	3,500,000
كانون الاول	1222	1166	1,161,505	3,615,906	4,777,411	8,500,000
المجموع	1220*	1166*	3,456,411	10,343,818	13,800,229	16,500,000
كانون الثاني	1222	1166	1,232,241	2,759,882	3,992,123	4,500,000
شباط	1222	1166	933,806	2,489,296	3,423,102	2,500,000
اذار	1222	1166	927,215	3,785,546	4,712,761	4,000,000
المجموع	1222*	1166*	3,093,262	9,034,724	12,127,986	11,000,000

معدل سعر الصرف الفصلي \*

**جدول رقم (5)**

الایداعات القائمة بالدينار العراقي لمدة سبعة ايام للربعين الرابع  
2013/ والاول/ 2014/

مليار دينار

الشهر	الایداعات القائمة
تشرين الاول 2013	2890
تشرين الثاني	2963
كانون الاول	3134
كانون الثاني/2014	4297
شباط	3045
اذار	2380

**جدول رقم (6)**

الاحتياطي الانزامي للربعين الرابع من عام 2013 والاول من العام 2014

مليار دينار

الاشهر	ودائع القطاع الحكومي	ودائع القطاع الخاص
تشرين الاول/2013	6498	3260
تشرين الثاني	6441	3429
كانون الاول	6130	3496
كانون الثاني/2014	6322	3609
شباط	6270	3492
اذار	6312	3608

جدول رقم (7)

المبالغ المباعة واسعار القطع في مزادات حوالات وزارة المالية استحقاق 182 يوم ومزادات البنك المركزي العراقي استحقاق 91 يوم المقامة خلال الفصلين الرابع/ 2013 والاول/2014

(ملايين الدنانير)

البنك المركزي العراقي		وزارة المالية		الشهر
سعر القطع	المبلغ المباع من الحوالات (91) يوم	سعر القطع	المبلغ المباع من الحوالات (182) يوم	
4.90	379060	4.29	50010	تشرين الاول/2013
4.95	230000	—	—	تشرين الثاني/2013
4.90	340020	—	—	كانون الاول/2013
4.92*	949080	—	50010	المجموع
4.70	388350	—	—	كانون الثاني/2014
5.00	350000	—	—	شباط/2014
5.00	312010	—	—	اذار/2014
4.90*	1050360	—	—	المجموع

معدل السعر القطع\*