

تقرير السياسة النقدية للبنك المركزي العراقي

Monetary policy report
Central Bank of Iraq
First quarter

Statistics & research department
[Http://www.cbi.iq](http://www.cbi.iq)

		:	
	(% ,)		-
(,)	(,)		
(% ,)	(% ,)		
		.	
(,)	M		-
		(,)	
(,) M		(% ,)	
		(% ,)	
		.	
()			-
	()		
		()	
(,)		()	
	(,)	(% ,)	
(%)		(,)	
	(,)	(%)	
()			
	(,)		
			.(%)
	(%) (Policy Rate)		-
	()	(%)	

(% ,)
()

(%)
()
()

-

-

()
(% ,) (% ,)
()

-

(% ,) ()
(% ,) ()

-

(,) () //
//

-

-

-

-

-

-

-

-

-

-

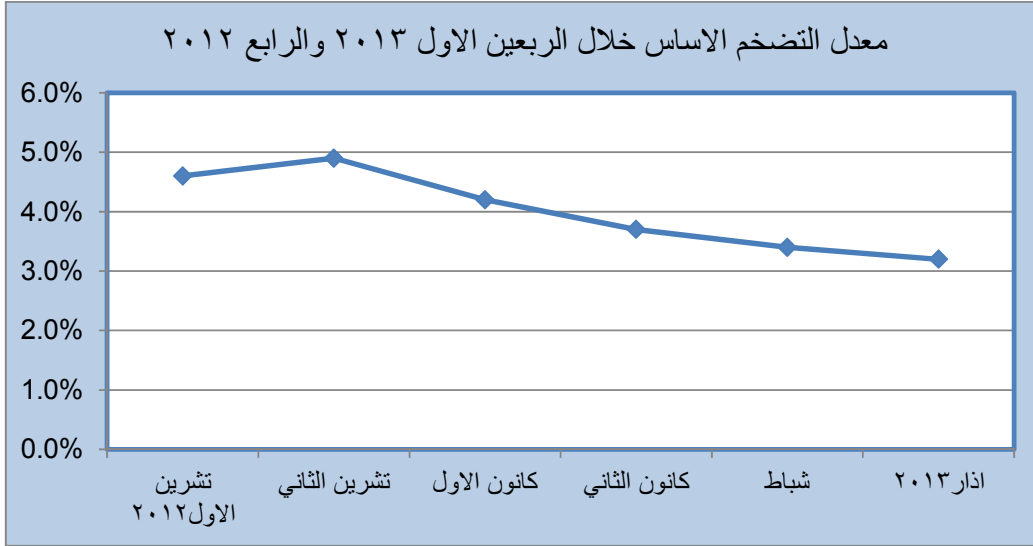
-

-

-

-

(% ,)
 (,) (,)
 (% ,) (% ,)
 .()



() () ()
 (% ,) () ()
 (% ,)

(% ,) ()
 (% ,)

(,)
(% ,) (% ,)

· ...

(% ,) (% ,) () ()
(% ,) (% ,)

.

()
(% ,) (% ,)

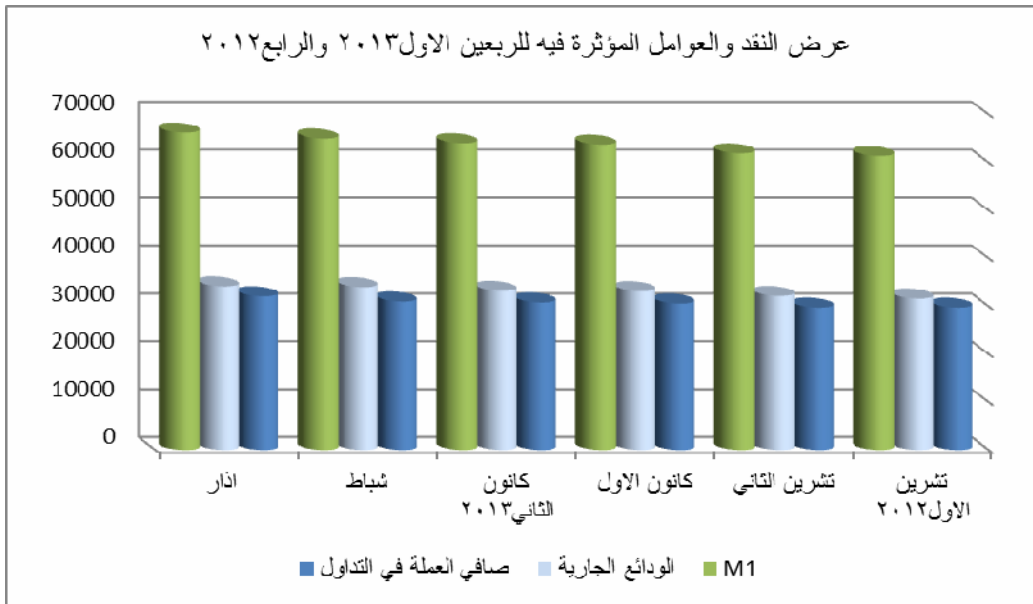
(% ,) ()
(% ,)
)

(% ,) ()
(% ,) ()
(% ,) ()

(....)
(% ,)

(% ,)

(,) M
 (% ,)
 (% ,) () (% ,)
 (,)
 (%) (%)

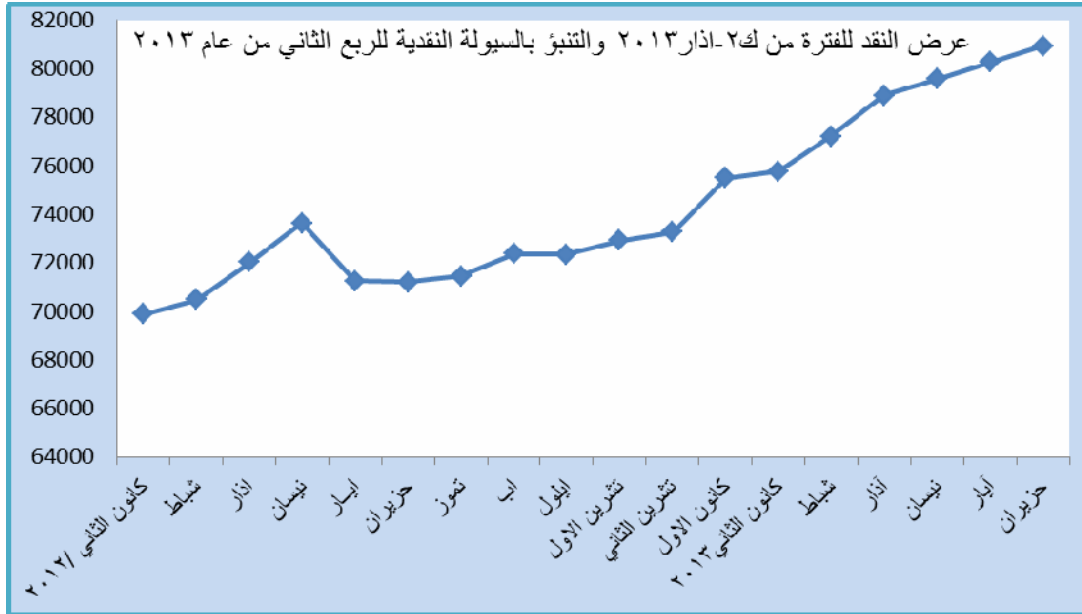


(,) M
 (,) (% ,)
)
 M (%) ()
 (% ,) (% ,)
 .(M)

M

(M)

()



()

. ()

()

()

.(, %)

(,)

(, %)

()

(,)

(,)

(%)

(%)

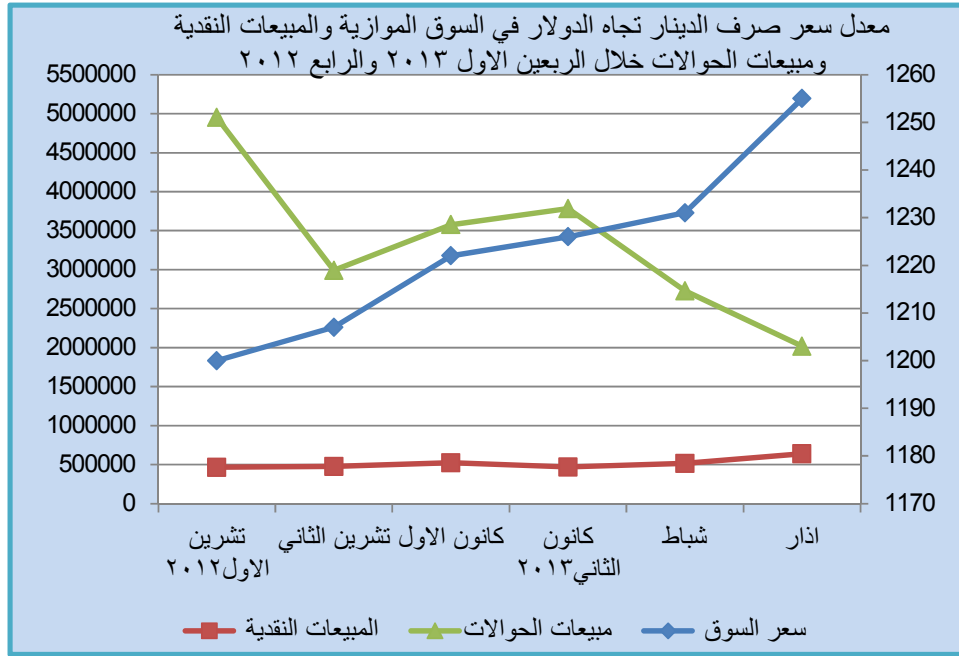
(,)

()

. ()

(%)

(,)



(%) (Policy Rate)

()

(%)

()

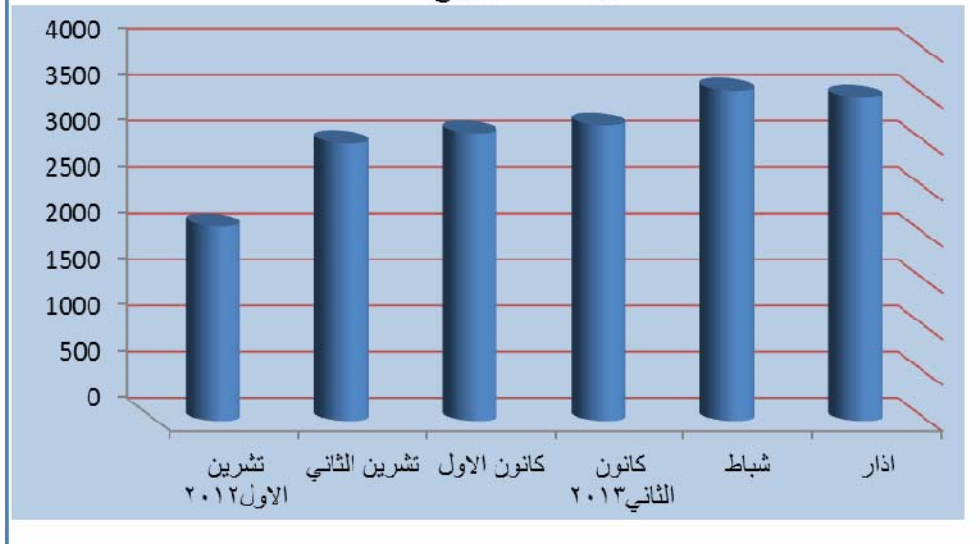
()

(% ,)

. % -
. % -
. % , -

الإيداعات القائمة بالدينار العراقي لمدة ٧ ايام للربعين

الاول ٢٠١٣ والرابع ٢٠١٣



(%)

(%)

(%)

./ /

()

()

()

(% ,)

()

()

(% ,) .

جدول رقم (1)
الرقم القياسي لاسعار المستهلك للربعين الرابع 2012 والاول 2013

نسبة التغير 2/3	نسبة التغير 1/3	الربع الاول/2013				الربع الرابع/2012				الربع الاول/2012				الاوزان	المكونات
		3				2				1					
		المعدل	اذار	شباط	كانون الثاني	المعدل	كانون الاول	تشرين الثاني	تشرين الاول	المعدل	اذار	شباط	كانون الثاني		
1.5	-1.7	146.1	149.3	144.9	144.2	144.0	143.2	144.1	144.8	148.7	154.6	146.6	144.8	30.1	الاغذية والمشروبات غير الكحولية
-0.1	1.8	133.5	133.6	133.6	133.3	133.7	133.8	133.9	133.3	131.1	130.6	131.4	131.2	0.7	المشروبات الكحولية والتبغ
1.2	6.3	141.9	142.6	141.3	141.8	140.2	141.3	141.0	138.2	133.5	134.2	133.3	133.1	7.3	الملابس والاحذية
1.0	5.9	158.5	158.0	158.7	158.8	156.9	157.2	156.7	156.8	149.7	149.7	149.8	149.6	31.3	السكن،المياه،الكهرباء والغاز
0.4	1.7	120.1	120.2	120.0	120.0	119.6	119.8	119.7	119.3	118.1	118.4	118.2	117.7	6.4	التجهيزات والمعدات المنزلية والصيد
0.4	2.8	159.5	160.2	159.4	159.0	158.8	158.7	158.9	158.9	155.2	155.7	155.3	154.6	2.3	الصحة
-0.1	-0.2	106.7	106.5	106.5	107.0	106.8	107.0	106.7	106.8	106.9	106.8	106.9	107	11.1	النقل
-1.1	-7.8	77.8	77.7	77.8	77.8	78.7	77.9	78.2	79.9	84.3	84	84.2	84.7	2.9	الاتصال
-0.2	-1.1	104.4	104.3	104.5	104.5	104.6	104.5	104.6	104.8	105.6	105.6	105.6	105.5	1.6	الترفيه والثقافة
1.8	10.7	159.7	159.8	159.8	159.5	156.9	159.3	156.1	155.4	144.2	144.3	144.2	144.1	1.0	التعليم
1.2	3.9	144.8	145.4	145.3	143.7	143.1	143.4	143.5	142.4	139.3	140.3	139	138.6	1.4	المطاعم
-1.0	0.7	157.7	157.7	157.3	158.2	159.3	159.0	159.1	159.7	156.7	157.2	158.6	154.3	3.9	السلع والخدمات المتنوعة
0.9	2.1	141.8	142.6	141.4	141.3	140.5	140.5	140.5	140.6	138.9	140.8	138.4	137.5	100.0	الرقم القياسي لاسعار
26.1	-45.2	3.4	3.2	3.4	3.7	4.6	4.2	4.9	4.6	6.2	6.2	6.3	6.1		معدل التضخم الاساس *

المصدر: وزارة التخطيط / الجهاز المركزي للإحصاء وتكنولوجيا المعلومات
بعد استبعاد فترتي الوقود ومجموعي الفواكة والخضر *

جدول رقم (2)

عرض النقد ومكوناته للربعين الرابع 2012 والاول 2013

مليار دينار

الشهر	صافي العملة في التداول	الودائع الجارية	M1	اخرى	M2
تشرين الاول 2012	29753	31635	61388	11525	72913
تشرين الثاني	29752	32175	61927	11344	73271
كانون الاول	30594	33161	63755	11731	75486
كانون الثاني 2013	30820	33232	64052	11727	75779
شباط	31014	34011	65025	12187	77212
* اذار	32111	34158	66269	12614	78883

* ارقام اولية

المصدر: قسم الاحصائيات النقدية والمالية (KFI)

جدول رقم (3)

عرض النقد M2 للفترة من كانون الثاني/2012- آذار/2013 والتنبؤ بالسيولة النقدية للربع الثاني من عام 2013

مليار دينار

M2	الشهر
69887	كانون الثاني /2012
70470	شباط
72028	آذار
73626	نيسان
71239	ايار
71197	حزيران
71436	تموز
72362	اب
72332	ايلول
72913	تشرين الاول
73271	تشرين الثاني
75486	كانون الاول
75779	كانون الثاني 2013
77212	شباط
78883	آذار
79568.2	نيسان
80253.4	ايار
80938.6	حزيران

جدول (4)

سعر صرف الدينار العراقي تجاه الدولار الامريكي في مزاد العملة الاجنبية والسوق الموازية ومبيعات ومشتريات الدولار في مزاد البنك المركزي

للمربعين الرابع 2012 والاول 2013

الف دولار

الاشهر	سعر السوق	سعر المزاد	المبيعات النقدية	مبيعات الحوالات	مجموع المبيعات	الشراء من وزارة المالية
تشرين الاول 2012	1200	1166	464914	4950522	5415436	12500000
تشرين الثاني	1207	1166	476905	2990684	3467589	0
كانون الاول	1222	1166	522682	3575812	4098494	8000000
المجموع	1209.7*	1166*	1464501	11517018	12981519	20500000
كانون الثاني 2013	1226	1166	468833	3782785	4251618	0
شباط	1231	1166	515958	2728920	3244878	8000000
اذار	1255	1166	638319	2016932	2655251	0
المجموع	1237.3*	1166*	1623110	8528637	10151747	8000000

* معدل السعر

جدول رقم (5)
الایداعات القائمة بالدينار العراقي لمدة سبعة ايام للربعين الرابع 2012
والاول 2013

مليار دينار

الایداعات القائمة	الشهر
2110	تشرين الاول 2012
3009	تشرين الثاني
3115	كانون الاول
3203	كانون الثاني 2013
3577	شباط
3501	اذار

المصدر: قسم الاحصائيات النقدية والمالية (KFI)

جدول رقم (6)
الاحتياطي الالزامي للربعين الرابع 2012 والاول 2013

مليار دينار

ودائع القطاع الخاص	ودائع القطاع الحكومي	الاشهر
2772	5627	تشرين الاول 2012
2902	5653	تشرين الثاني
2907	5717	كانون الاول
2910	6116	كانون الثاني 2013
3055	6030	شباط
3323	5982	اذار

المصدر: قسم الاحصاءات النقدية والمالية

جدول رقم (7)

المبالغ المباعة واسعار القطع في مزادات حوالات وزارة المالية استحقاق 182 ومزادات البنك المركزي العراقي استحقاق 90 يوم المقامة خلال الفصلين الثالث والرابع من عام 2012 (ملايين الدنانير)

البنك المركزي العراقي		وزارة المالية		الشهر
سعر القطع	المبلغ المباع	سعر القطع	المبلغ المباع	
4.70	260010	4.36	67000	تشرين الاول 2012
5.00	200010	5.37	100000	تشرين الثاني
5.20	290020	5.33	100000	كانون الاول
4.96	750040	5.02	267000	المجموع
5.30	103000	5.30	80000	كانون الثاني 2013
6.95	275010	5.26	80000	شباط
4.95	400010	4.62	80010	اذار
5.73	778020	5.06	240010	المجموع