

# تقرير السياسة النقدية للبنك المركزي العراقي

2012

Monetary policy report  
Central Bank of Iraq  
First quarter 2012

Statistics & research department  
[Http://www.cbi.iq](http://www.cbi.iq)



3		-
5-4	.	-
6		-
7	.	-
8		-
9-8	.( )	-
10- 9	.	-
11-10	.	-
12-11	.	-
13	.	-

2012



.

(Policy Rate)

.

2012

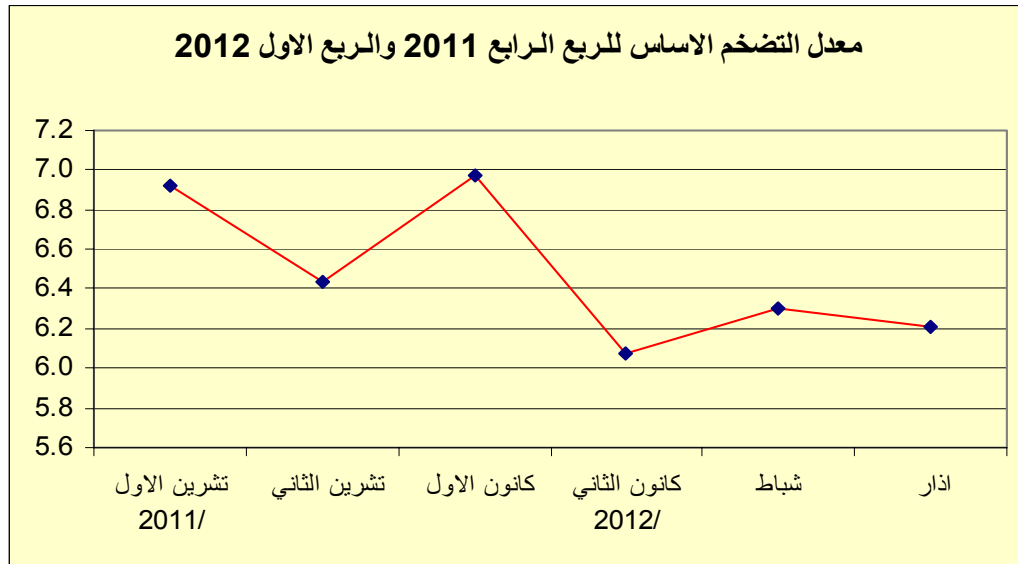
.

(%6.2) 2012

2011

(%8.8)

.(1)



(138.9) 2012

2011

(134.7)

(%6.4)

(%3.1)

(%5.8)

(%7.1)

2011

(%100)

(%30.1)

(%8.6)

2011

(%2.9)

)

(%31.3)

، ( 2.1 2.4 ) (

(% 1.8)

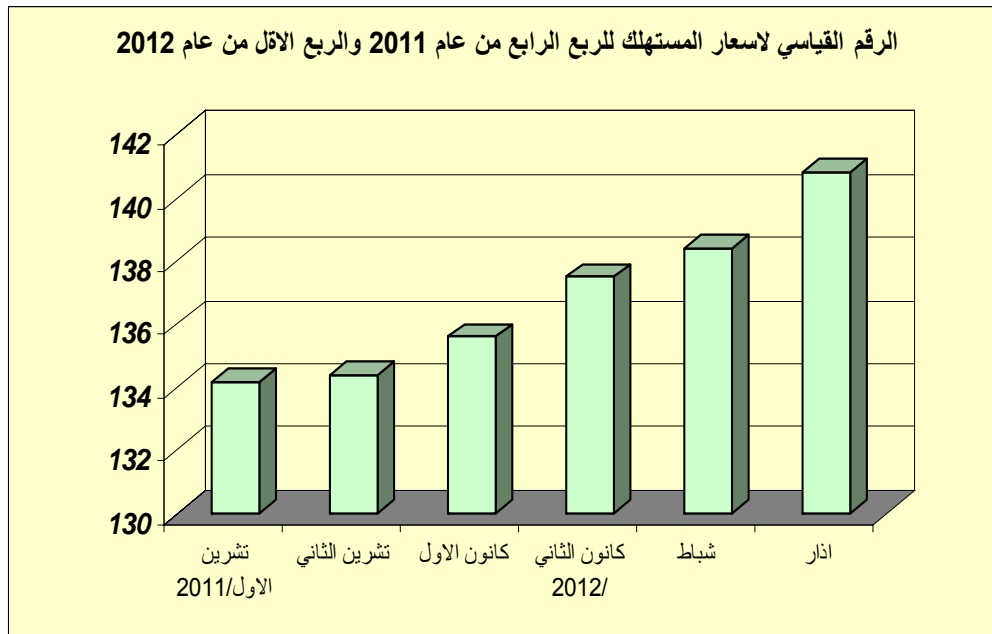
:

)

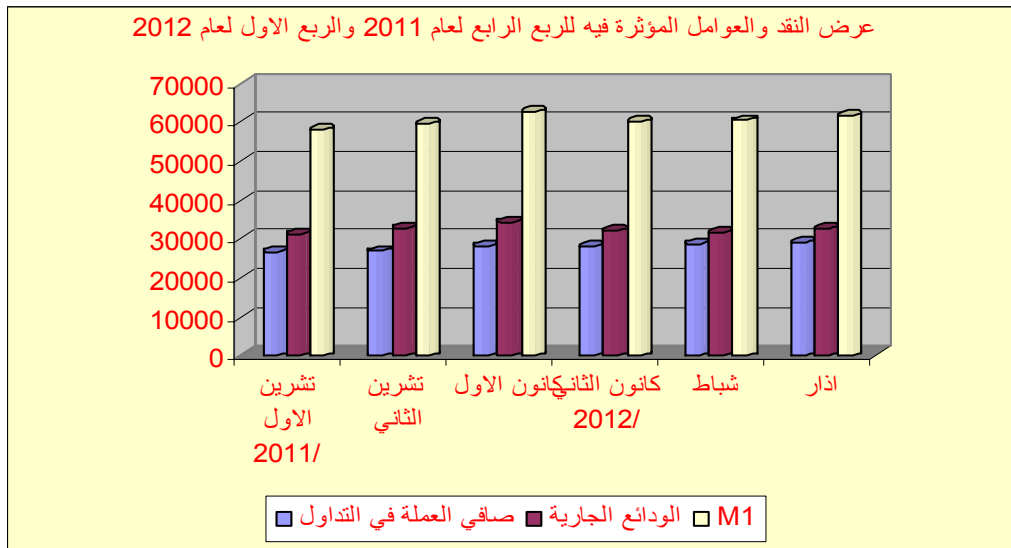
( 0.6 0.6 1.4 ) (

(%0.3 0.3 2.1) ( )

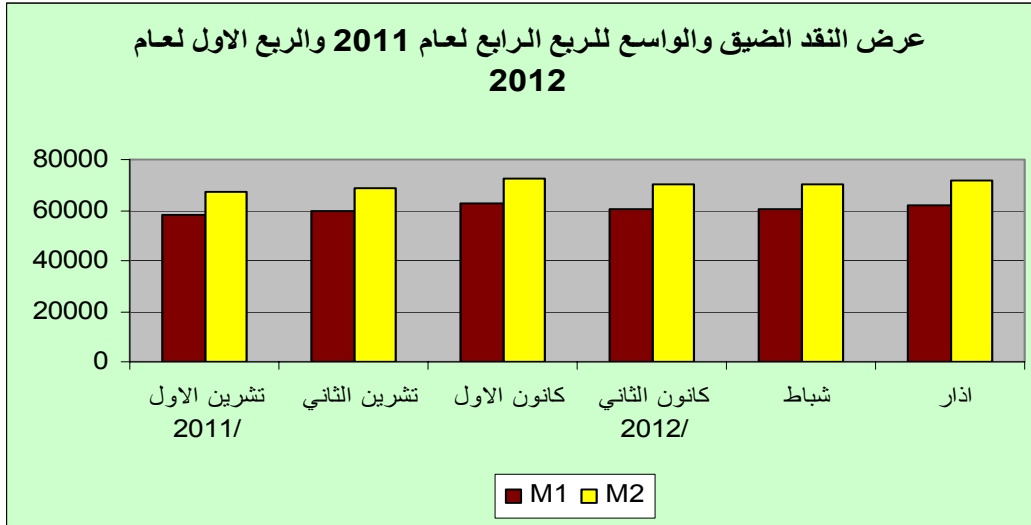
.(2)



(3)  
 2012 (61.6) M1  
 (%52.7) (%47.3)  
 (% 1.6) (3)  
 (62.6) 2011  
 (%54.8) (%45.2)



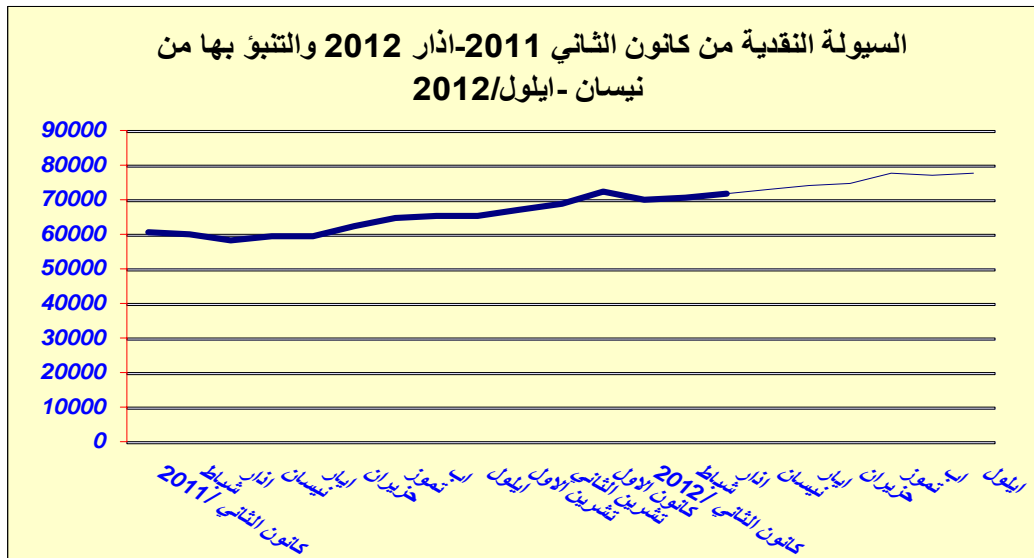
(72.0) M2  
 2011 (%0.3)  
 (%14.4) (72.2)  
 . 2011 (%5.3) (%45.1 )  
 (%40.5) (M2)  
 .2011 (%3.0)



## M2

(M2)

(4)

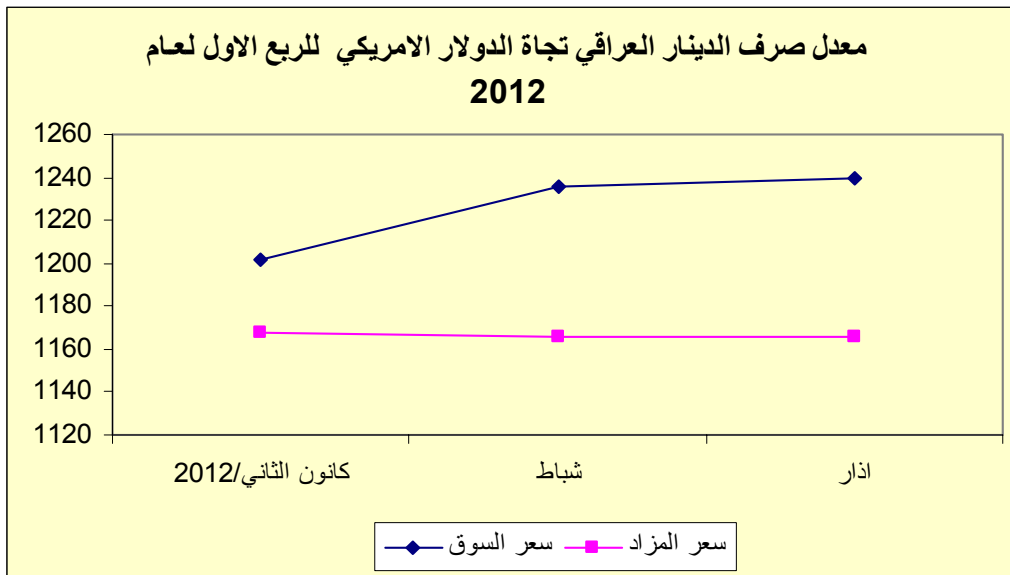


(4)

2009 (1170) 2012 (1166)  
( 13 )

.(5)

(1226)



( )

(6)

.2012

2011

(11)

(10.1) 2012



(181.2)

(%7.8)

(%91.9)

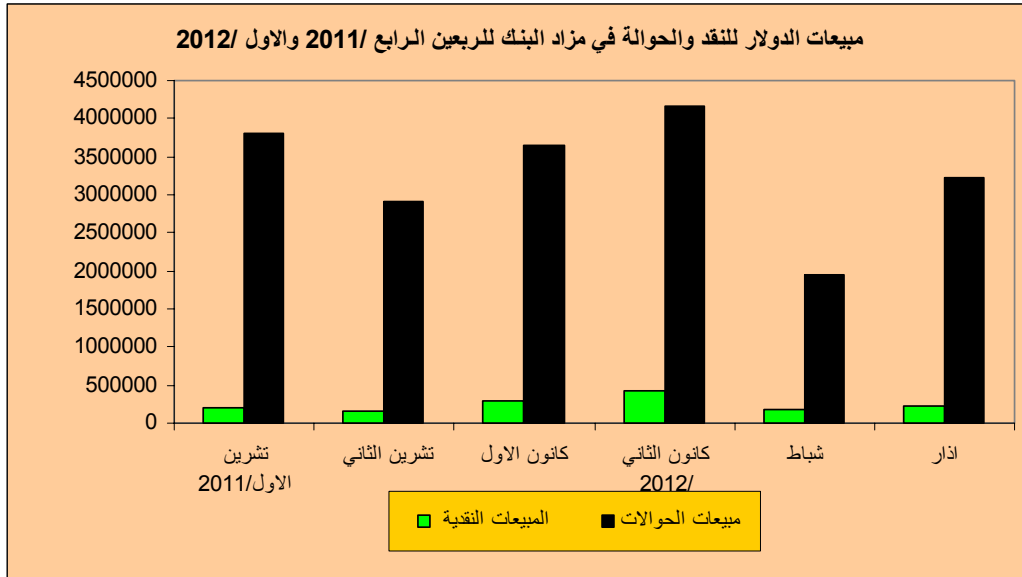
(9.3)

(0.8)

(8.5) 2012

(16) 2011

.(%46.9)



(%6) (Policy Rate)

2010/4/1

(7)

(%4)

2012

(3173)

.(%28.5)

(2470)

2004/

( )

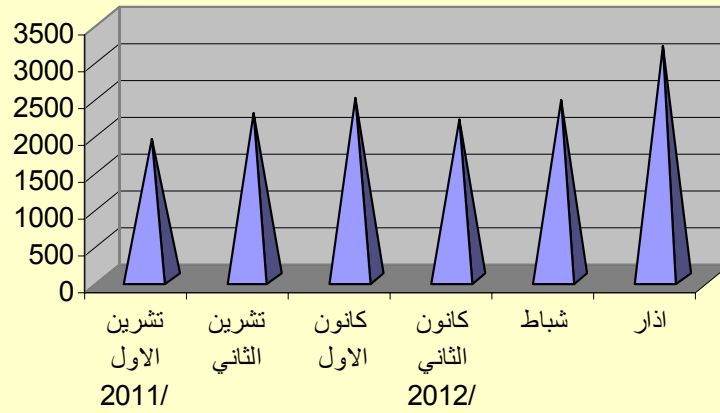
-:

%8

%9

%9.5

الايادات القائمة بالدينار العراقي لمدة سبعة ايام للربع الرابع لعام  
2011 والربع الاول لعام 2012



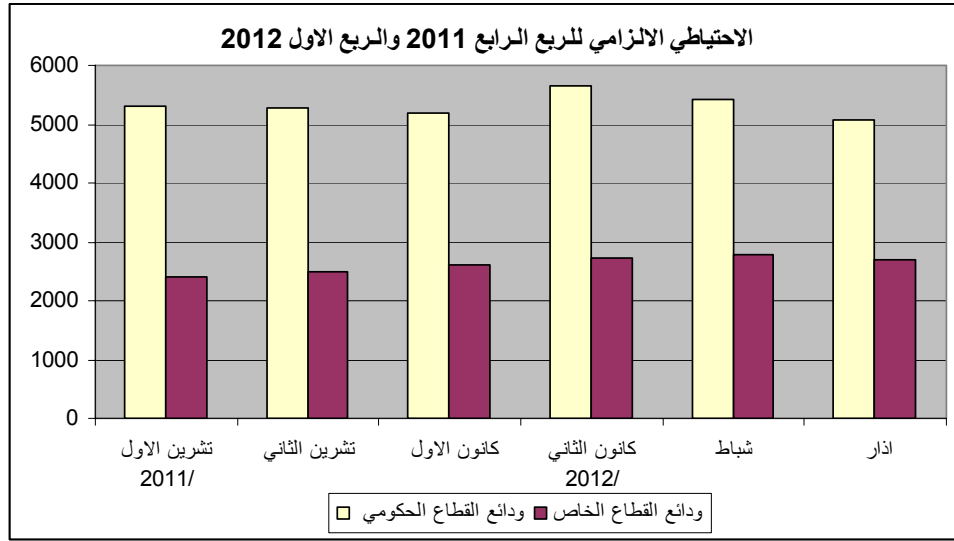
(%15)

(%10)

.2010/9/1

(%5)

(8)  
 (5201) (5066)  
 (%2.6) 2011  
 (2706)  
 (2614)  
 .(%3.5)



**2012**

(100) (182)

**GSRS**

-(HY38-HY36)

(300)

(696)

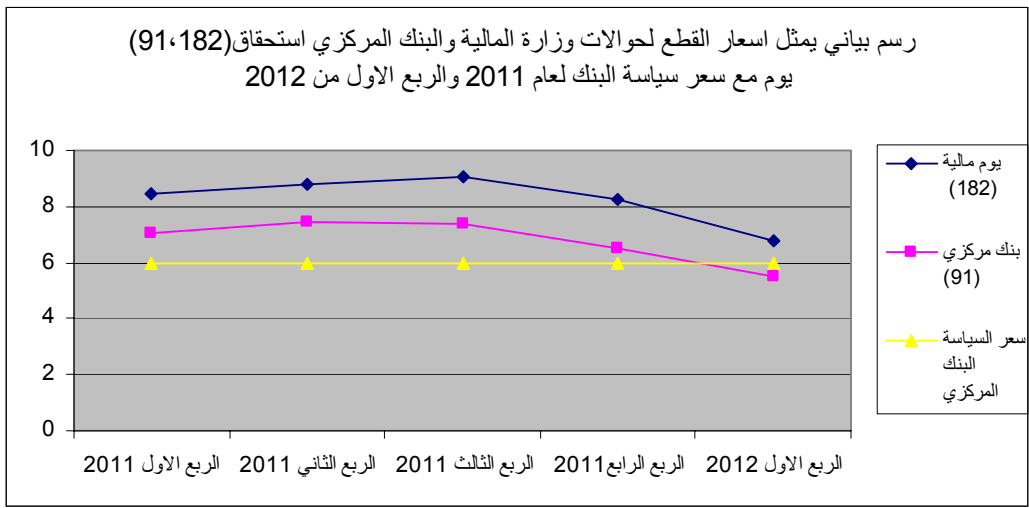
2011

.(9)

2012

(%6.75)

2012	(150)	(91)	
C55-)			GSRs
	(900)	-:	(C49
			-
		(500)	-
. 2012			2011
		(%5.5)	-
		.(10)	-
			-
			2010/10/26
(3.99)		(100)	
2012/4/2	(40.34)		
	.(10)		





( )

معدل التضخم الاساس للربع الرابع/ ٢٠١١ والربع الاول / ٢٠١٢

معدل التضخم الاساس *	
6.9	
6.4	
7.0	
6.8	
6.1	
6.3	
6.2	
6.2	

/ :

بعد استبعاد فترتي الوقود ومجموعتي الفواكة والخضر \*

(2)

		/				/				/				
		3				2				1				
/	/						كانون الاول	تشرين الثاني	تشرين الاول					
5.8	7.1	148.7	154.6	146.6	144.8	140.5	142.5	139.5	139.4	138.8	136.6	140.5	139.3	30.059
0.6	6.1	131.1	130.6	131.4	131.2	130.3	130.9	130.8	129.3	123.6	123.7	123.5	123.5	0.720
2.1	8.8	133.5	134.2	133.3	133.1	130.8	132.6	131.2	128.5	122.7	123.0	122.2	123.0	7.330
2.9	8.6	149.7	149.7	149.8	149.6	145.5	145.8	145.4	145.4	137.8	138.2	137.8	137.5	31.305
0.6	2.5	118.1	118.4	118.2	117.7	117.4	117.6	117.6	117.1	115.2	115.2	115.3	115.2	6.377
1.8	8.6	155.2	155.7	155.3	154.6	152.5	152.6	152.3	152.6	142.9	143.7	142.6	142.3	2.308
-0.3	-3.5	106.9	106.8	106.9	107.0	107.2	107.0	106.9	107.7	110.8	110.7	110.6	111.1	11.086
-2.1	-2.9	84.3	84.0	84.2	84.7	86.1	86.0	86.1	86.2	86.8	86.7	86.7	87.0	2.926
-0.3	-1.5	105.6	105.6	105.6	105.5	105.9	105.6	105.9	106.1	107.1	106.8	107.1	107.5	1.619
2.4	7.1	144.2	144.3	144.2	144.1	140.8	142.5	140.1	139.7	134.6	135.3	134.9	133.6	0.989
1.8	6.6	139.3	140.3	139.0	138.6	136.8	137.8	137.0	135.7	130.7	131.0	131.2	129.9	1.403
1.4	13.8	156.7	157.2	158.6	154.3	154.5	153.8	155.1	154.5	137.7	138.4	137.4	137.4	3.878
3.1	6.5	138.9	140.8	138.4	137.5	134.7	135.6	134.4	134.2	130.5	130.0	130.9	130.5	100

/ :

(3)

M2		M1			
67044	9034	58010	31248	26762	/
68866	9242	59624	32758	26866	
72209	9593	62616	34320	28296	
69887	9773	60114	32076	28038	/
70470	10078	60392	31568	28824	
72028	10387	61641	32500	29141	

:/



(4)

- / m2

<b>M2</b>	
60809	/
59740	
58453	
59265	
59602	
62322	
64439	
65125	
65111	
67148	
68973	
72320	
69887	/
70470	
72028	
72964	
73913	
74874	
77600	
76833	
77831	

### جدول رقم ( ٥ )

اسعار صرف الدينار العراقي تجاه الدولار الامريكي  
حسب اسعار السوق الموازية واسعار المزاد للفترة من  
كانون الثاني لغاية اذار ٢٠١٢

سعر المزاد	سعر السوق	الاشهر
1168	1202	كانون الثاني/٢٠١٢
1166	1236	شباط
1166	1240	اذار
1167	1226	المعدل

(6)

/ /

4000000	3994713	3797027	197686	
4000000	3068994	2907328	161666	
8000000	3940265	3640203	300062	
4000000	4579195	4157945	421250	
2500000	2123977	1953790	170187	
2000000	3445973	3214043	231930	
8500000	10149145	9325778	823367	

(7)

1887	/
2245	
2470	
2150	/
2419	
3173	

!:

(8)

2420	5310	/
2500	5286	
2614	5201	
2739	5656	/
2795	5421	
2706	5066	

/:



( )

## مزادات حوالات البنك المركزي العراقي استحقاق ٩١ يوم المقامة خلال عام ٢٠١٢

المبالغ بملايين الدينار

رقم المزاد	تاريخ المزاد	تاريخ الاستحقاق	فترة الاستحقاق/يوم	مبلغ الاصدارية	مبلغ العروض المقدمة	اقيام الحوالات المشتراة لصالح المصارف(المبا ع)	المبلغ المستحصل لحساب البنك المركزي	عدد المزايدين	عدد العطاءات	مجموع العطاءات المحالة	عدد الفائزين بالعطاءات	مدى اسعار العائد للعطاءات للمقدمة %	اسعار القطع %	المسند حسب تاريخ الاستحقاق
C44	11/10/2011	11/01/2012	91											100,000
C45	25/10/2011	25/01/2012	91											100,010
C46	22/11/2011	22/02/2012	91											100,000
C47	07/12/2011	08/03/2012	91											100,000
C48	20/12/2011	21/03/2012	91											100,010
<b>المزادات المقامة في عام ٢٠١٢</b>														
C49	03/01/2012	04/04/2012	91	150,000	281,000	150,000	147789	5	7	150000	5	4.00-6.50	6.00	500,020
C50	17/01/2012	18/04/2012	91	150,000	184,500	150,020	147845	7	31	150020	6	4.00-7.50	5.90	
C51	31/01/2012	02/05/2012	91	150,000	401000	150,020	147990	7	21	150020	7	4.90-8.00	5.50	
C52	14/02/2012	16/05/2012	91	150,000	426,000	150,030	148074	9	34	150030	7	5.00-7.00	5.30	
C53	28/02/2012	30/05/2012	91	150,000	292,500	150,030	148146	6	20	150030	5	4.80-6.00	5.10	
C54	14/03/2012	13/06/2012	91	150,000	270,000	150,000	148044	5	7	150000	4	5.00-7.00	5.30	
C55	29/03/2012	الغني المزاد	91	العطلة الرسمية										0
				مجموع	900,000	900,100							5.52	0