

Central Bank of Iraq  
Statistics & Research Department

البنك المركزي العراقي  
المديرية العامة للإحصاء والأبحاث

التقرير السنوية

ANNUAL BULLETIN  
2007

المحتويات TABLE OF CONTENTS

\*\*\*\*\*

| جدول رقم<br>Table No. | رقم الصفحة<br>Page No. |   |  |
|-----------------------|------------------------|---|--|
|                       | 4                      | Introduction  | المقدمة  |
|                       | 7                      | Monetary Indicators   | أولاً : المؤشرات النقدية                                   |
| ( 1 ) جدول رقم        | 9                      | Currency Issued and Outside Banks                               | العملة المصدرة وخارج البنوك                                |
| ( 2 ) جدول رقم        | 10                     | Foreign Assets and Liabilities                                  | الموجودات والمطلوبات الاجنبية                              |
| ( 3 ) جدول رقم        | 12                     | Money Supply and Contributing Factors                           | عرض النقد والعوامل المؤثرة فيه                             |
| ( 4 ) جدول رقم        | 14                     | Changes In Money Supply and Contributing Factors                | التغير في عرض النقد والعوامل المؤثرة فيه                   |
| ( 5 ) جدول رقم        | 15                     | Consolidated Statement of Central Bank of Iraq                  | الموازنة الموحدة للبنك المركزي العراقي                     |
| ( 6 ) جدول رقم        | 16                     | Consolidated Statement of Commercial Banks                      | الموازنة الموحدة للمصارف التجارية                          |
| ( 7 ) جدول رقم        | 17                     | Consolidated Statement of Banking System                        | الموازنة الموحدة للجهاز المصرفي                            |
| ( 8 ) جدول رقم        | 18                     | Deposits with Commercial Banks by Depositor and Type            | الودائع لدى البنوك التجارية حسب الجهة المودعة ونوع الوديعة |
| ( 9 ) جدول رقم        | 20                     | Credit Extended by Commercial Banks                             | الائتمان النقدي المباشر الممنوح من قبل المصارف التجارية    |
| ( 10 ) جدول رقم       | 22                     | Key Financial Indicators  | المؤشرات المالية الاساسية                                  |
| ( 11 ) جدول رقم       | 24                     | Monetary Base( M0 ) Developments                                | تطورات القاعدة النقدية                                     |
| ( 12 ) جدول رقم       | 26                     | Broad Money ( M2 ) Developments                                 | تطورات عرض النقد الواسع                                    |
| ( 13 ) جدول رقم       | 27                     | Ratios developments Currency / Deposits and Money ( Multiplier) | نسبة تطور العملة الى الودائع والمضاعف النقدي               |
| ( 14 ) جدول رقم       | 28                     | Depository Corporations Survey                                  | المسح النقدي لشركات الابداع                                |
| ( 15 ) جدول رقم       | 29                     | Liquidity Ratios For Commercial Banks                           | نسب السيولة لدى المصارف التجارية                           |
| ( 16 ) جدول رقم       | 30                     | Bank's Clearing - ID  | تفاصيل البنوك بالدينار العراقي                             |
| ( 17 ) جدول رقم       | 31                     | Bank's Clearing -USD  | تفاصيل البنوك بالدولار الامريكي                            |
| ( 18 ) جدول رقم       | 32                     | Reserve Requirement   | الاحتياطي القانوني   |
| ( 19 ) جدول رقم       | 34                     | C.B.I Purchases And Sales Of Foreign Exchange                   | مشتريات ومبيعات البنك المركزي للعملة الاجنبية              |
|                       | 37                     | Financial Indicators  | ثانياً : المؤشرات المالية                                  |
| ( 20 ) جدول رقم       | 38                     | Public Budget   | الموازنة العامة للدولة                                     |
| ( 21 ) جدول رقم       | 40                     | Public Budget Revenues  | ايرادات الموازنة العامة للدولة                             |
| ( 22 ) جدول رقم       | 42                     | Public Budget Expenditures                                      | نفقات الموازنة العامة للدولة                               |
| ( 23 ) جدول رقم       | 44                     | Economic Classification of Current Budget Expenditures          | التصنيف الاقتصادي لاتفاق الموازنة العامة                   |
| ( 24 ) جدول رقم       | 46                     | Internal Public Debt  | الدين العام الداخلي  |
| ( 25 ) جدول رقم       | 48                     | MOF & CBI Tbill's Stock Outstanding                             | الرصيد القائم لحوالات وزارة المالية والبنك المركزي العراقي |
| ( 26 ) جدول رقم       | 50                     | Auction TBills by Holders                                       | حوالات الخزينة المباعة في المزاد حسب حامله                 |
|                       | 53                     | Real Sector Indicators  | ثالثاً : مؤشرات القطاع الحقيقي                             |
| ( 27 ) جدول رقم       | 55                     | Gross Domestic Product  | الناتج المحلي الاجمالي                                     |
|                       | 57                     | Price Indicators  | رابعاً : مؤشرات الاسعار                                    |
| ( 28 ) جدول رقم       | 59                     | Exchange Rate of Iraqi Dinar Per US Dollar                      | معدل سعر صرف الدينار العراقي تجاه الدولار الامريكي         |
| ( 29 ) جدول رقم       | 60                     | Consumer Price Index In Iraq                                    | الرقم القياسي العام لاسعار المستهلك في العراق              |
| ( 30 ) جدول رقم       | 62                     | Interest Rates at The Central Bank and Licensed Banks           | اسعار الفائدة لدى البنك المركزي والمصارف المجازة           |
|                       | 63                     | Balance of Payment and External Trade Indicators                | خامساً : مؤشرات ميزان المدفوعات والتجارة الخارجية          |
| ( 31 ) جدول رقم       | 64                     | Geographical Distribution of Export's Value                     | التوزيع الجغرافي لقيم الصادرات                             |
| ( 32 ) جدول رقم       | 65                     | Geographical Distribution of Import's Value                     | التوزيع الجغرافي لقيم الاستيرادات                          |
| ( 33 ) جدول رقم       | 66                     | Exports According to ( S.I.T.C )                                | الصادرات حسب التصنيف الدولي الموحد للتجارة ( S.I.T.C )     |
| ( 34 ) جدول رقم       | 67                     | Imports According to ( S.I.T.C )                                | الاستيرادات حسب التصنيف الدولي الموحد للتجارة ( S.I.T.C )  |
| ( 35 ) جدول رقم       | 68                     | Balance of Payments   | ميزان المدفوعات العراقي                                    |
| ( 36 ) جدول رقم       | 70                     | Banking System Structure  | هيكل الجهاز المصرفي  |

## المقدمة

\*\*\*\*\*

يسر المديرية العامة للإحصاء والأبحاث في البنك المركزي العراقي أن تصدر النشرة الإحصائية السنوية لعام 2007 ، التي تتضمن إحصاءات حول مختلف نشاطات القطاعات الرئيسية في الاقتصاد الوطني . وتعتبر هذه النشرة ذات أهمية خاصة لغرض إعداد الدراسات والتحليلات اللازمة لوضع السياسات النقدية والمالية للاقتصاد العراقي .

تتضمن هذه النشرة خمسة مؤشرات رئيسية :-

- المؤشرات النقدية
- المؤشرات المالية
- مؤشرات القطاع الحقيقي
- مؤشرات الأسعار
- مؤشرات ميزان المدفوعات والتجارة الخارجية

تعكس المؤشرات النقدية التطورات التي حدثت في القطاع النقدي ، أهمها تطورات المجمعات النقدية المتمثلة بالقاعدة النقدية وعرض النقد ، هذا بالإضافة إلى المؤشرات الأخرى المستخلصة من الميزانية العمومية للبنك المركزي ومن الميزانية الموحدة للقطاع المصرفي في العراق والمؤشرات الجديدة التي ظهرت في ظل السياسة النقدية المفتوحة و التي انتهجها الاقتصاد العراقي بعد عام 2003 وكما يعكسها تقرير المؤشرات المالية الأساسية ( KFI ) ، إضافة إلى المسح النقدي المعد وفق الاسس الموضوعية من قبل صندوق النقد الدولي. أما المؤشرات المالية فتعكس المؤشرات المالية التي تكون الموازنة العامة للدولة ، وتمثل هذه بالمصروفات والإيرادات وتطورات الدين العام الداخلي . إضافة لذلك احتوت النشرة السنوية إحصاءات القطاع الحقيقي التي تعكس تطورات النمو في الاقتصاد العراقي ، لاسيما تطورات الناتج المحلي الإجمالي ( GDP ) .

أما بالنسبة لمؤشرات الأسعار فتظهر التغيرات في سعر صرف الدينار العراقي إزاء العملة الأجنبية ( الدولار الأمريكي ) في سوق تداول العملات والسعر المعتمد في المزاد اليومي للدولار والذي ينفذه البنك المركزي العراقي . كما تضمنت النشرة مؤشرات أسعار المستهلك متمثلة بالأرقام القياسية لأسعار المستهلك حسب مجموعات السلع الرئيسية ، ومن ثم تحديد حركة تذبذب الأسعار في الاقتصاد الوطني . كذلك أبرزت النشرة أسعار الفائدة المعتمدة من قبل البنك المركزي والمصارف المجازة في القطر .

وفيما يخص مؤشرات ميزان المدفوعات والتجارة الخارجية ، تحتوي النشرة على مجموعة من إحصاءات التجارة الخارجية المتمثلة بالصادرات والاستيرادات حسب التصنيف الدولي الموحد للتجارة ( S.I.T.C ) ، وأخيراً أظهرت النشرة تفاصيل أولية لميزان المدفوعات العراقي لعام 2007 .

ننتهز هذه المناسبة لنعلم القارئ الكريم بأنه تم بعون الله تعالى نشر الإحصاءات النقدية والمالية MFS وإحصاءات ميزان المدفوعات BOP على صفحة العراق في نشرة الإحصاءات المالية الدولية IFS الصادرة عن صندوق النقد الدولي اعتباراً من شهري آذار وتموز 2008 على التوالي ، بعد انقطاع عن النشر لفترة دامت ثلاثين عاماً .

## **Introduction**

**The Statistics and research Department at the Central Bank of Iraq has the pleasure to issue the Annual Statistics Bulletin for 2007 which includes Statistics on various major sectors activities in the National Economy. This Bulletin is considered of significant importance for preparing studies and necessary analysis to develop monetary and financial policies in the Iraqi economy.**

**The Bulletin contains five main indicators:**

- Monetary indicators**
- Financial indicators**
- Real sector indicators**
- Prices indicators**
- Balance of payments & external trade indicators**

**Monetary indicators reflect the developments occurred in the monetary sector, mainly monetary aggregates developments represented in money supply, monetary base, in addition to other indicators derived from the CBI Balance sheet from the consolidated Budget of the banking sector in Iraq as well as the new indicators that emerged in view of the open monetary policy pursued by the Iraqi economy after 2003, as reflected in the report of key financial indicators (KFI), including monetary survey prepared according to the basis set by the IMF.**

**As for financial indicators, they reflect those indicators that compose the General Budget of the State, represented in revenues, expenditures and internal public debt developments. In addition to that, the Bulletin contained the Annual Statistics of the real sector reflecting the growing developments in the Iraqi economy especially GDP.**

**With respect to prices indicators in the exchange rate against foreign currency (US Dollar) in the market of trading currencies and the adopted rate in the Dollar daily auction conducted by the CBI, the Bulletin also included consumption price indicators represented in the CPI according to the major set of goods then determining the movement in price volatility in the national economy, as well as the adopted interest rates by CBI and licensed banks operating in Iraq.**

**Concerning BOP and external trade indicators, the Bulletin included a set of external trade statistics represented in exports and imports according to (S.I.T.C), finally the Bulletin showed a preliminary details of the Iraqi BOP of 2007.**

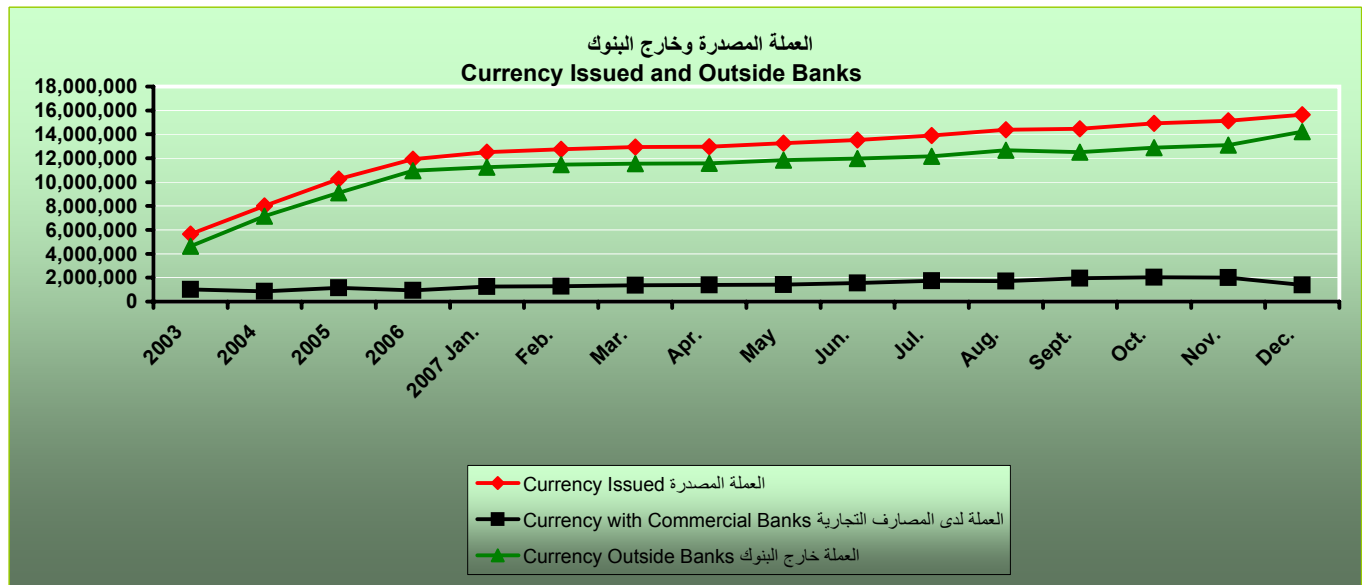
**We seize this opportunity to inform the reader that with God's help, the monetary and financial statistics & Iraq balance of payments data has been published on Iraq Page in International Financial Statistics bulletin (IFS), issued by the International Monetary Fund (IMF) as in March , July 2008 respectively, After a period of 30- year suspension.**

المؤشرات النقدية

***Monetary Indicators***

TABLE NO. (1)  
العملة المصدرة وخارج البنوك  
CURRENCY ISSUED AND OUTSIDE BANKS  
( Million ID )

| End of Period | العملة المصدرة  | العملة لدى المصارف التجارية    | العملة خارج البنوك     | آخر الفترة   |
|---------------|-----------------|--------------------------------|------------------------|--------------|
|               | Currency Issued | Currency with Commercial Banks | Currency Outside Banks |              |
|               | 1               | 2                              | (1 - 2)                |              |
| <u>2003</u>   | 5,655,458       | 1,025,664                      | 4,629,794              | <u>٢٠٠٣</u>  |
| <u>2004</u>   | 8,020,524       | 857,579                        | 7,162,945              | <u>٢٠٠٤</u>  |
| <u>2005</u>   | 10,256,512      | 1,143,675                      | 9,112,837              | <u>٢٠٠٥</u>  |
| <u>2006</u>   | 11,916,555      | 948,456                        | 10,968,099             | <u>٢٠٠٦</u>  |
|               |                 |                                |                        | <u>٢٠٠٧</u>  |
| 2007 Jan.     | 12,499,083      | 1,254,043                      | 11,245,040             | كانون الثاني |
| Feb.          | 12,754,727      | 1,279,447                      | 11,475,280             | شباط         |
| Mar.          | 12,924,929      | 1,372,812                      | 11,552,117             | آذار         |
| Apr.          | 12,963,468      | 1,388,799                      | 11,574,669             | نيسان        |
| May           | 13,265,760      | 1,422,369                      | 11,843,391             | مايس         |
| Jun.          | 13,529,365      | 1,550,712                      | 11,978,653             | حزيران       |
| Jul.          | 13,896,899      | 1,742,882                      | 12,154,017             | تموز         |
| Aug.          | 14,378,213      | 1,712,214                      | 12,665,999             | آب           |
| Sept.         | 14,458,328      | 1,951,803                      | 12,506,525             | أيلول        |
| Oct.          | 14,930,411      | 2,037,984                      | 12,892,427             | تشرين الأول  |
| Nov.          | 15,120,845      | 2,016,892                      | 13,103,953             | تشرين الثاني |
| Dec.          | 15,632,225      | 1,400,525                      | 14,231,700             | كانون الأول  |



**TABLE NO. ( 2 )**  
الموجودات والمطلوبات الاجنبية  
**FOREIGN ASSETS AND LIABILITIES**  
(Million ID)

| End Of Period | مجموع الموجودات الاجنبية<br>Total Foreign Assets<br>(2+5) | الموجودات الاجنبية<br>Foreign Assets          |               |                                      |                                     |               |                                      | المطلوبات الاجنبية<br>Foreign Liabilities |                      |                                     | صافي الموجودات الاجنبية<br>Foreign Assets (Net)<br>(1-8) | آخر الفترة                  |
|---------------|---|---|---------------|--------------------------------------|-------------------------------------|---------------|--------------------------------------|---|----------------------|-------------------------------------|--|-----------------------------|
|               |   | البنك المركزي العراقي<br>Central Bank Of Iraq |               |                                      | البنوك التجارية<br>Commercial Banks |               |                                      | المجموع<br>Total<br>(9+10)                | البنك المركزي<br>CBI | البنوك التجارية<br>Commercial Banks |  |                             |
|               |   | المجموع<br>Total<br>(3+4)                     | الذهب<br>Gold | العملات الاجنبية<br>Foreign Exchange | المجموع<br>Total<br>(6+7)           | الذهب<br>Gold | العملات الاجنبية<br>Foreign Exchange |   |                      |                                     |  |                             |
|               |   |   |               |                                      |                                     |               |                                      |   |                      |                                     |  |                             |
| <u>2003</u>   | 1,399,212   | 41,612  | 15            | 41,597                               | 1,357,600                           | 0             | 1,357,600                            | 2,749,536                                 | 2,846                | 2,746,690                           | -1,350,324   | <u>٢٠٠٣</u>                 |
| <u>2004</u>   | 18,139,253  | 13,652,193                                    | 115,274       | 13,536,919                           | 4,487,060                           | 0             | 4,487,060                            | 21,030,906                                | 16,025,364           | 5,005,542                           | -2,891,653   | <u>٢٠٠٤</u>                 |
| <u>2005</u>   | 25,342,987  | 19,901,327                                    | 142,708       | 19,758,619                           | 5,441,660                           | 0             | 5,441,660                            | 28,133,193                                | 25,058,668           | 3,074,525                           | -2,790,206   | <u>٢٠٠٥</u>                 |
| <u>2006</u>   | 35,526,785  | 27,763,676                                    | 158,857       | 27,604,819                           | 7,763,109                           | 0             | 7,763,109                            | 27,043,633                                | 24,157,671           | 2,885,962                           | 8,483,152  | <u>٢٠٠٦</u>                 |
| 2007Jan.      | 34,572,191  | 26,579,566                                    | 158,507       | 26,421,059                           | 7,992,625                           | 0             | 7,992,625                            | 26,585,205                                | 23,683,759           | 2,901,446                           | 7,986,986  | <u>٢٠٠٧</u><br>كانون الثاني |
| Feb.          | 33,318,414  | 25,294,772                                    | 160,468       | 25,134,304                           | 8,023,642                           | 0             | 8,023,642                            | 30,912,990                                | 27,957,889           | 2,955,101                           | 2,405,424  | شباط                        |
| Mar.          | 32,656,435  | 24,730,999                                    | 158,877       | 24,572,122                           | 7,925,436                           | 0             | 7,925,436                            | 35,209,425                                | 32,096,800           | 3,112,625                           | -2,552,990   | آذار                        |
| Apr.          | 35,373,341  | 27,566,364                                    | 162,156       | 27,404,208                           | 7,806,977                           | 0             | 7,806,977                            | 33,422,077                                | 30,392,394           | 3,029,683                           | 1,951,264  | نيسان                       |
| May           | 33,690,405  | 28,572,233                                    | 156,625       | 28,415,608                           | 5,118,172                           | 0             | 5,118,172                            | 35,286,912                                | 31,663,185           | 3,623,727                           | -1,596,507   | مايس                        |
| Jun.          | 33,687,954  | 29,114,838                                    | 153,355       | 28,961,483                           | 4,573,116                           | 0             | 4,573,116                            | 28,032,041                                | 24,279,757           | 3,752,284                           | 5,655,913  | حزيران                      |
| Jul.          | 36,531,878  | 31,926,221                                    | 156,138       | 31,770,083                           | 4,605,657                           | 0             | 4,605,657                            | 28,683,212                                | 24,957,336           | 3,725,876                           | 7,848,666  | تموز                        |
| Aug.          | 37,758,352  | 32,686,996                                    | 159,686       | 32,527,310                           | 5,071,356                           | 0             | 5,071,356                            | 27,833,200                                | 24,833,483           | 2,999,717                           | 9,925,152  | آب                          |
| Sept.         | 38,507,040  | 31,822,737                                    | 172,919       | 31,649,818                           | 6,684,303                           | 0             | 6,684,303                            | 26,427,384                                | 23,434,516           | 2,992,868                           | 12,079,656   | ايلول                       |
| Oct.          | 41,726,398  | 33,517,877                                    | 183,444       | 33,334,433                           | 8,208,521                           | 0             | 8,208,521                            | 28,001,721                                | 24,128,175           | 3,873,546                           | 13,724,677   | تشرين الاول                 |
| Nov.          | 43,798,660  | 35,502,946                                    | 180,276       | 35,322,670                           | 8,295,714                           | 0             | 8,295,714                            | 30,611,050                                | 27,242,642           | 3,368,408                           | 13,187,610   | تشرين الثاني                |
| Dec.          | 49,346,994  | 40,196,715                                    | 191,682       | 40,005,033                           | 9,150,279                           | 0             | 9,150,279                            | 8,258,860                                 | 4,265,761            | 3,993,099                           | 41,088,134   | كانون الاول                 |

الموجودات والمطلوبات الاجنبية  
**FOREING ASSETS AND LIABILITIES**

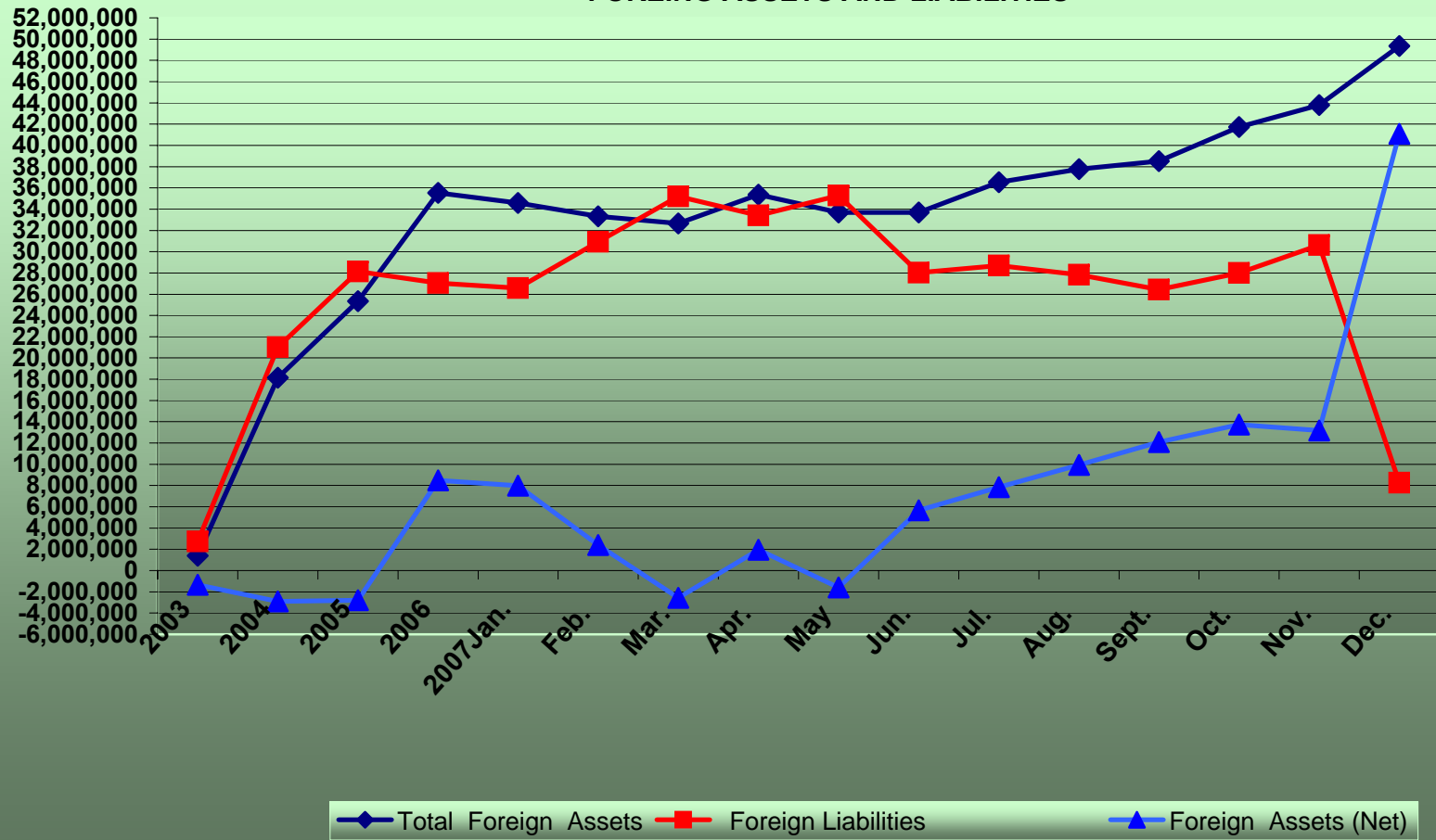
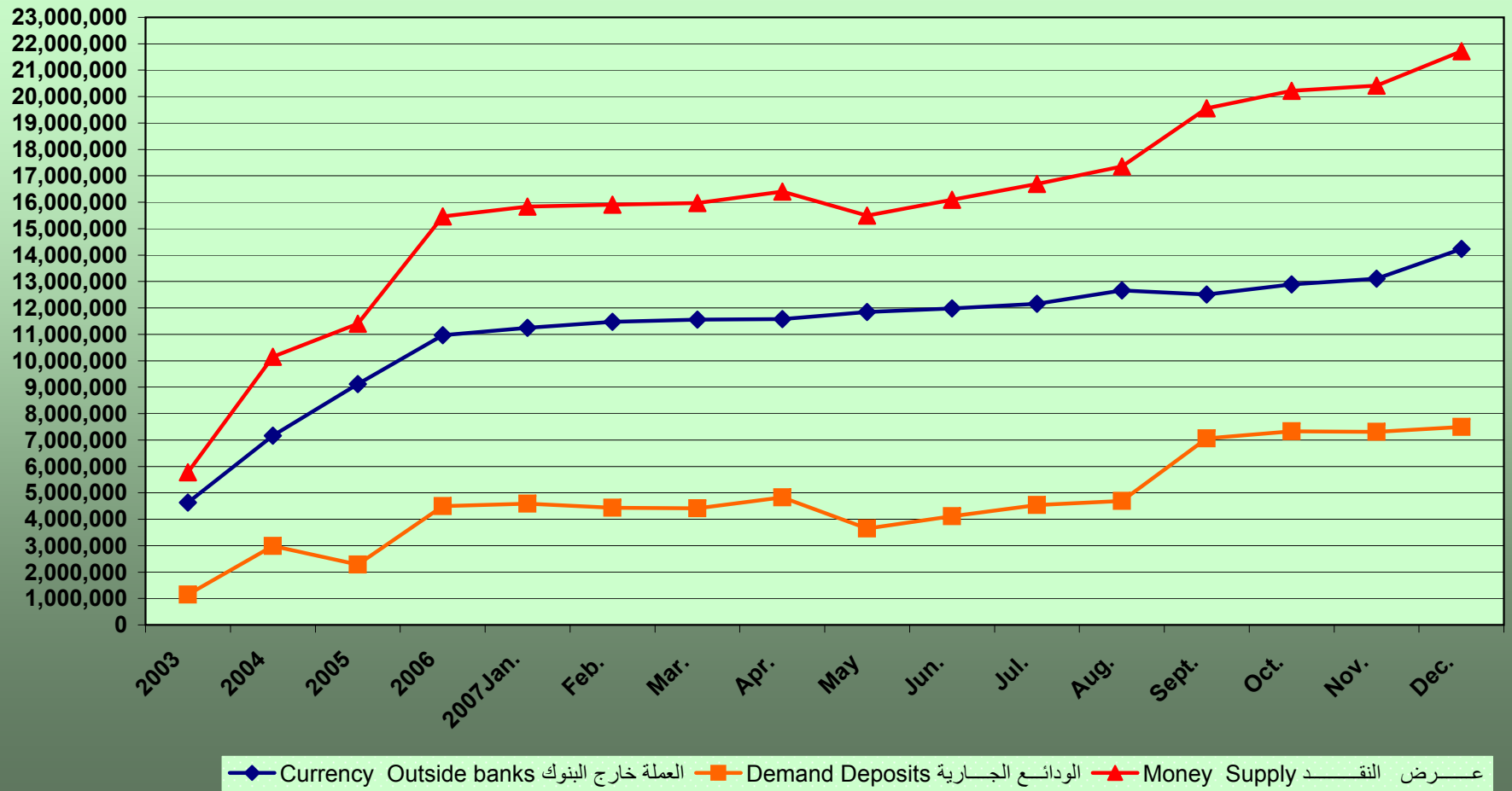




TABLE NO. ( 3 )  
عرض النقد والعوامل المؤثرة فيه  
MONEY SUPPLY AND CONTRIBUTING FACTORS  
( Million ID )

| End Of Period | العملة خارج البنوك<br>Currency Outside banks | الودائع الجارية<br>Demand Deposits | عرض النقد<br>Money Supply (1 + 2) | Factors Affecting Money Supply                                    |  |                         |   |  |                                    | العوامل المؤثرة في عرض النقد                  |   |   |                                    |   |                           |  | أخير الفترة |   |
|---------------|--|------------------------------------|-----------------------------------|---|--|-------------------------|---|--|------------------------------------|---|---|---|------------------------------------|---|---------------------------|--|-------------|---|
|               |  |                                    |                                   | نسبة العملة إلى عرض النقد<br>Currency as Percentage of M.S. 1 : 3 | Liabilities                                |                         |   | المطلوبات  |                                    |   | Assets  |   |                                    |   | Balancing Item            |  |             |   |
|               |  |                                    |                                   |   | مجموع المطلوبات<br>Total Liabilities (6+9) | Quasi Money             |   | شبه النقد<br>ودائع الاعتمادات والكفالات<br>Deposits Vs. Guarantees & L/C | الودائع الحكومية<br>Govt. Deposits | المجموع الموجودات<br>Total Assets 11+12+13+14 | صافي الموجودات الأجنبية<br>Net Foreign Assets | ديون القطاع الخاص والقطاعات الأخرى<br>Claims on Private Sector & Others | الديون الحكومية<br>Claims on Govt. |   | المجموع<br>Total (16+ 17) | رأس المال والاحتياطيات<br>Capital & Reserves |             | صافي الموجودات الأخرى<br>Other Assets (net) |
|               |  |                                    |                                   |   |  | المجموع<br>Total (7+ 8) | الودائع الثابتة والتوفير<br>Time & Savings Deposits |  |                                    |   |   |   | القروض والسلف<br>Loans & Advances  | الحوالات والسندات<br>T.Bills & Securities |                           |  |             |   |
| 1             | 2  | 3                                  | 4                                 | 5   | 6  | 7                       | 8   | 9  | 10                                 | 11  | 12  | 13  | 14                                 | 15  | 16                        | 17   |             |   |
| 2003          | 4,629,794                                    | 1,143,807                          | 5,773,601                         | 80%   | 2,124,609                                  | 1,179,819               | 1,170,124   | 9,695  | 944,790                            | 4,811,076                                     | -1,350,324                                    | 605,270   | 924,796                            | 4,631,334                                 | 3,087,134                 | -401,667                                     | 3,488,801   | ٢٠٠٣  |
| 2004          | 7,162,945                                    | 2,985,681                          | 10,148,626                        | 71%   | 5,564,431                                  | 1,349,522               | 1,332,186   | 17,336   | 4,214,909                          | 3,651,288                                     | -2,891,653                                    | 810,603   | 1,472,229                          | 4,260,109                                 | 12,061,769                | 219,278                                      | 11,842,491  | ٢٠٠٤  |
| 2005          | 9,112,837                                    | 2,286,288                          | 11,399,125                        | 80%   | 11,164,497                                 | 3,260,225               | 1,829,244   | 1,430,981  | 7,904,272                          | 5,172,733                                     | -2,790,206                                    | 1,581,696   | 1,956,625                          | 4,424,618                                 | 17,390,889                | 2,608,599                                    | 14,782,290  | ٢٠٠٥  |
| 2006          | 10,968,099                                   | 4,491,961                          | 15,460,060                        | 71%   | 19,586,981                                 | 5,590,189               | 2,189,586   | 3,400,603  | 13,996,792                         | 18,659,022                                    | 8,483,152                                     | 2,640,453   | 4,699,150                          | 2,836,267                                 | 16,388,019                | -524,263                                     | 16,912,282  | ٢٠٠٦  |
|               |  |                                    |                                   |   |  |                         |   |  |                                    |   |   |   |                                    |   |                           |  |             | ٢٠٠٧  |
| 2007Jan.      | 11,245,040                                   | 4,592,510                          | 15,837,550                        | 71%   | 18,225,122                                 | 2,462,254               | 2,203,312   | 258,942  | 15,762,868                         | 18,728,624                                    | 7,986,986                                     | 2,722,399   | 4,700,852                          | 3,318,387                                 | 15,334,048                | -1,428,122                                   | 16,762,170  | كانون الثاني                                |
| Feb.          | 11,475,280                                   | 4,437,412                          | 15,912,692                        | 72%   | 17,282,787                                 | 2,578,234               | 2,284,415   | 293,819  | 14,704,553                         | 13,507,162                                    | 2,405,424                                     | 2,610,331   | 4,701,229                          | 3,790,178                                 | 19,688,317                | -1,704,401                                   | 21,392,718  | شباط  |
| Mar.          | 11,552,117                                   | 4,414,340                          | 15,966,457                        | 72%   | 15,894,846                                 | 2,680,749               | 2,361,255   | 319,494  | 13,214,097                         | 8,672,504                                     | -2,552,990                                    | 2,857,814   | 4,703,152                          | 3,664,528                                 | 23,188,799                | -1,797,689                                   | 24,986,488  | آذار  |
| Apr.          | 11,574,669                                   | 4,826,024                          | 16,400,693                        | 71%   | 17,817,072                                 | 2,713,036               | 2,430,507   | 282,529  | 15,104,036                         | 13,332,307                                    | 1,951,264                                     | 3,180,080   | 4,524,396                          | 3,676,567                                 | 20,885,458                | -2,014,456                                   | 22,899,914  | نيسان                                       |
| May           | 11,843,391                                   | 3,651,917                          | 15,495,308                        | 76%   | 14,762,883                                 | 2,622,235               | 2,316,777   | 305,458  | 12,140,648                         | 9,521,062                                     | -1,596,507                                    | 2,362,580   | 4,514,832                          | 4,240,157                                 | 20,737,129                | -2,805,618                                   | 23,542,747  | مايس  |
| Jun.          | 11,978,653                                   | 4,112,459                          | 16,091,112                        | 74%   | 15,497,976                                 | 2,668,696               | 2,360,772   | 307,924  | 12,829,280                         | 17,748,001                                    | 5,655,913                                     | 2,608,551   | 4,515,880                          | 4,967,657                                 | 13,841,087                | -5,141,607                                   | 18,982,694  | حزيران                                      |
| Jul.          | 12,154,017                                   | 4,537,306                          | 16,691,323                        | 73%   | 18,029,331                                 | 2,854,673               | 2,515,529   | 339,144  | 15,174,658                         | 20,185,972                                    | 7,848,666                                     | 2,857,462   | 4,340,142                          | 5,139,702                                 | 14,534,682                | -5,303,049                                   | 19,837,731  | تموز  |
| Aug.          | 12,665,999                                   | 4,692,874                          | 17,358,873                        | 73%   | 18,009,217                                 | 2,911,290               | 2,600,378   | 310,912  | 15,097,927                         | 23,603,748                                    | 9,925,152                                     | 3,750,955   | 4,351,484                          | 5,576,157                                 | 11,764,342                | -5,446,474                                   | 17,210,816  | آب  |
| Sept.         | 12,506,525                                   | 7,055,759                          | 19,562,284                        | 64%   | 18,033,977                                 | 2,930,887               | 2,672,388   | 258,499  | 15,103,090                         | 26,002,935                                    | 12,079,656                                    | 3,837,364   | 4,358,474                          | 5,727,441                                 | 11,593,326                | -5,803,017                                   | 17,396,343  | أيلول                                       |
| Oct.          | 12,892,427                                   | 7,327,512                          | 20,219,939                        | 64%   | 19,894,167                                 | 3,193,219               | 2,752,207   | 441,012  | 16,700,948                         | 26,931,015                                    | 13,724,677                                    | 3,422,502   | 4,163,811                          | 5,620,025                                 | 13,183,091                | -5,949,188                                   | 19,132,279  | تشرين الأول                                 |
| Nov.          | 13,103,953                                   | 7,310,866                          | 20,414,819                        | 64%   | 19,990,384                                 | 3,074,687               | 2,773,649   | 301,038  | 16,915,697                         | 26,305,892                                    | 13,187,610                                    | 3,850,304   | 4,169,293                          | 5,098,685                                 | 14,099,311                | -5,982,262                                   | 20,081,573  | تشرين الثاني                                |
| Dec.          | 14,231,700                                   | 7,489,467                          | 21,721,167                        | 66%   | 24,612,729                                 | 5,198,829               | 3,108,101   | 2,090,728  | 19,413,900                         | 52,711,548                                    | 41,088,134                                    | 3,442,425   | 3,972,114                          | 4,208,875                                 | -6,377,652                | -11,633,327                                  | 5,255,675   | كانون الأول                                 |

عرض النقد والعوامل المؤثرة فيه  
**MONEY SUPPLY AND CONTRIBUTING FACTORS**



**TABLE NO. ( 4 )**  
التغير في عرض النقد والعوامل المؤثرة فيه  
**CHANGES IN MONEY SUPPLY AND CONTRIBUTING FACTORS**  
( Million ID)

| End Of Period | العملة خارج البنوك<br>Currency Outside Banks | الودائع الجارية<br>Demand Deposits | عرض النقد<br>Money Supply | صافي الموجودات الاجنبية<br>Net Foreign Assets | التسهيلات الائتمانية للقطاع الخاص والقطاعات الاخرى<br>Private & Other Sectors Credit | صافي الديون الحكومية<br>Net Govt. Claims | شبه النقد<br>Quasi Money | حساب رأس المال<br>Capital Account | صافي الموجودات الاخرى<br>Others (Net) | آخر الفترة   |
|---------------|--|------------------------------------|---------------------------|---|--|--|--------------------------|-----------------------------------|---------------------------------------|--------------|
|               | 1  | 2                                  | 3                         | 4   | 5  | 6  | 7                        | 8                                 | 9                                     |              |
| <b>2003</b>   | <b>1,309,815</b>                             | <b>-26,107</b>                     | <b>1,283,708</b>          | <b>-1,465,349</b>                             | <b>16,343</b>  | <b>-258,643</b>                          | <b>-47,202</b>           | <b>-139,302</b>                   | <b>3,177,861</b>                      | <b>٢٠٠٣</b>  |
| <b>2004</b>   | <b>291,070</b>                               | <b>1,241,352</b>                   | <b>1,532,422</b>          | <b>3,447,443</b>                              | <b>66,633</b>  | <b>159,686</b>                           | <b>100,402</b>           | <b>-214,464</b>                   | <b>-1,826,474</b>                     | <b>٢٠٠٤</b>  |
| <b>2005</b>   | <b>625,472</b>                               | <b>72,222</b>                      | <b>697,694</b>            | <b>2,583,789</b>                              | <b>405,344</b>   | <b>387,487</b>                           | <b>712,263</b>           | <b>2,340,155</b>                  | <b>-4,306,818</b>                     | <b>٢٠٠٥</b>  |
| <b>2006</b>   | <b>1,330,945</b>                             | <b>400,598</b>                     | <b>1,731,543</b>          | <b>14,478,180</b>                             | <b>-91,619</b>   | <b>-4,492,393</b>                        | <b>-311,200</b>          | <b>-448,204</b>                   | <b>-7,980,385</b>                     | <b>٢٠٠٦</b>  |
|               |  |                                    |                           |   |  |  |                          |                                   |                                       | <b>٢٠٠٧</b>  |
| Jan.          | 276,941                                      | 100,549                            | 377,490                   | -496,166                                      | 81,946   | -1,282,254                               | -3,127,935               | -903,859                          | -150,112                              | كانون الثاني |
| Feb.          | 230,240                                      | -155,098                           | 75,142                    | -5,581,562                                    | -112,068   | 1,530,483                                | 115,980                  | -276,279                          | 4,630,548                             | شباط         |
| Mar.          | 76,837                                       | -23,072                            | 53,765                    | -4,958,414                                    | 247,483  | 1,366,729                                | 102,515                  | -93,288                           | 3,593,770                             | آذار         |
| Apr.          | 22,552                                       | 411,684                            | 434,236                   | 4,504,254                                     | 322,266  | -2,056,656                               | 32,287                   | -216,767                          | -2,086,574                            | نيسان        |
| May           | 268,722                                      | -1,174,107                         | -905,385                  | -3,547,771                                    | -817,500   | 3,517,414                                | -90,801                  | -791,162                          | 642,833                               | مايس         |
| Jun.          | 135,262                                      | 460,542                            | 595,804                   | 7,252,420                                     | 245,971  | 39,916                                   | 46,461                   | -2,335,989                        | -4,560,053                            | حزيران       |
| Jul.          | 175,364                                      | 424,847                            | 600,211                   | 2,192,753                                     | 248,911  | -2,349,071                               | 185,977                  | -161,442                          | 855,037                               | تموز         |
| Aug.          | 511,982                                      | 155,568                            | 667,550                   | 2,076,486                                     | 893,493  | 524,528                                  | 56,617                   | -143,425                          | -2,626,915                            | آب           |
| Sept.         | -159,474                                     | 2,362,885                          | 2,203,411                 | 2,154,504                                     | 86,409   | 153,111                                  | 19,597                   | -356,543                          | 185,527                               | أيلول        |
| Oct.          | 385,902                                      | 271,753                            | 657,655                   | 1,645,021                                     | -414,862   | -1,899,937                               | 262,332                  | -146,171                          | 1,735,936                             | تشرين الأول  |
| Nov.          | 211,526                                      | -16,646                            | 194,880                   | -537,067                                      | 427,802  | -730,607                                 | -118,532                 | -33,074                           | 949,294                               | تشرين الثاني |
| Dec.          | 1,127,747                                    | 178,601                            | 1,306,348                 | 27,900,524                                    | -407,879   | -3,585,192                               | 2,124,142                | -5,651,065                        | -14,825,898                           | كانون الأول  |

TABLE NO. ( 5 )  
الموازنة الموحدة للبنك المركزي العراقي  
CONSOLIDATED STATEMENT OF CENTRAL BANK OF IRAQ  
(Million ID)

| End of Period | Assets                               |                        |  |   |                                  |   | Liabilities                       |  |                             |                                    |   |  | المطلوبات الاخرى | آخر الفترة |                                       |
|---------------|--------------------------------------|------------------------|--|---|----------------------------------|---|-----------------------------------|--|-----------------------------|------------------------------------|---|--|------------------|------------|---------------------------------------|
|               | الموجودات الاجنبية<br>Foreign Assets | الديون الحكومية        |  | القروض والسلف للمصارف التجارية<br>Loans & Advances to Comm. Banks | الموجودات الاخرى<br>Other Assets | مجموع الموجودات او المطلوبات<br>Total Assets Or Liabilities | الاحتياطي النقدي<br>Reserve Money | الاستثمار الليلي بالدينار<br>Overnight Deposits ID | ودائع لأجل<br>Term Deposits | الودائع الحكومية<br>Govt. Deposits | المطلوبات الاجنبية<br>Foreign Liabilities | رأس المال والاحتياطيات والتخصيصات<br>Capital Reserves & Provisions |                  |            | المطلوبات الاخرى<br>Other Liabilities |
|               |                                      | المجموع<br>Total (3+4) | السندات والحوالات الحكومية<br>Govt.T. Bills & Securities |   |                                  |   |                                   |  |                             |                                    |   |  |                  |            |                                       |
| 1             | 2                                    | 3                      | 4  | 5   | 6                                | 7   | 8                                 | 9  | 10                          | 11                                 | 12  | 13   | 14               |            |                                       |
| <u>2003</u>   | 41,612                               | 3,988,408              | 3,079,474  | 908,934   | 0                                | 1,316,306   | 5,346,326                         | 5,666,070  | 0                           | 0                                  | 15,238                                    | 2,846  | 217,858          | -555,686   | ٢٠٠٣                                  |
| <u>2004</u>   | 13,652,193                           | 4,692,796              | 3,234,637  | 1,458,159   | 0                                | 10,237,472  | 28,582,461                        | 12,219,396   | 0                           | 0                                  | 596,643                                   | 16,025,364   | -480,371         | 221,429    | ٢٠٠٤                                  |
| <u>2005</u>   | 19,901,327                           | 5,055,508              | 3,234,637  | 1,820,871   | 0                                | 11,865,966  | 36,822,801                        | 12,573,781   | 1,211,523                   | 2,437,099                          | 2,550,695                                 | 25,058,668   | -3,648,755       | -3,360,210 | ٢٠٠٥                                  |
| <u>2006</u>   | 27,763,676                           | 5,393,890              | 719,185  | 4,674,705   | 0                                | 12,036,798  | 45,194,364                        | 16,105,211   | 1,431,611                   | 5,030,245                          | 5,181,604                                 | 24,157,671   | -1,328,529       | -5,383,449 | ٢٠٠٦                                  |
| <u>2007</u>   |                                      |                        |  |   |                                  |   |                                   |  |                             |                                    |   |  |                  |            | ٢٠٠٧                                  |
| Jan.          | 26,579,566                           | 5,393,890              | 719,185  | 4,674,705   | 0                                | 12,319,458  | 44,292,914                        | 16,186,266   | 1,548,266                   | 4,815,868                          | 3,214,658                                 | 23,683,759   | -521,108         | -4,634,795 | كانون الثاني                          |
| Feb.          | 25,294,772                           | 5,393,890              | 719,185  | 4,674,705   | 0                                | 16,535,387  | 47,224,049                        | 15,527,518   | 1,639,727                   | 4,402,782                          | 2,757,277                                 | 27,957,889   | -542,142         | -4,519,002 | شباط                                  |
| Mar.          | 24,730,999                           | 5,393,890              | 719,185  | 4,674,705   | 0                                | 20,874,754  | 50,999,643                        | 17,422,996   | 209,627                     | 5,195,663                          | 1,747,438                                 | 32,096,800   | -585,665         | -5,087,216 | آذار                                  |
| Apr.          | 27,566,364                           | 5,214,093              | 719,185  | 4,494,908   | 0                                | 19,287,572  | 52,068,029                        | 17,187,845   | 1,247,658                   | 4,425,869                          | 2,655,287                                 | 30,392,394   | -487,670         | -3,353,354 | نيسان                                 |
| May           | 28,572,233                           | 5,214,093              | 719,185  | 4,494,908   | 0                                | 21,388,167  | 55,174,493                        | 17,631,112   | 1,810,944                   | 4,284,422                          | 2,004,259                                 | 31,663,185   | 38,569           | -2,257,998 | مايس                                  |
| Jun.          | 29,114,838                           | 5,214,093              | 719,185  | 4,494,908   | 0                                | 16,172,393  | 50,501,324                        | 18,580,292   | 1,834,303                   | 4,230,734                          | 664,328                                   | 24,279,757   | 2,175,104        | -1,263,194 | حزيران                                |
| Jul.          | 31,926,221                           | 5,034,297              | 719,185  | 4,315,112   | 0                                | 17,116,935  | 54,077,453                        | 19,973,410   | 1,808,476                   | 4,556,753                          | 1,742,620                                 | 24,957,336   | 2,290,499        | -1,251,641 | تموز                                  |
| Aug.          | 32,686,996                           | 5,034,297              | 719,185  | 4,315,112   | 0                                | 16,722,445  | 54,443,738                        | 20,106,254   | 1,962,850                   | 4,880,083                          | 1,378,049                                 | 24,833,483   | 2,059,957        | -776,938   | آب                                    |
| Sept.         | 31,822,737                           | 4,854,501              | 539,389  | 4,315,112   | 0                                | 15,395,210  | 52,072,448                        | 25,922,059   | 87,350                      | 1,385,253                          | 457,266                                   | 23,434,516   | 2,188,779        | -1,402,775 | ايلول                                 |
| Oct.          | 33,517,877                           | 4,854,501              | 719,185  | 4,135,316   | 0                                | 16,102,992  | 54,475,370                        | 26,219,565   | 609,230                     | 1,392,592                          | 906,263                                   | 24,128,175   | 2,231,705        | -1,012,160 | تشرين الاول                           |
| Nov.          | 35,502,946                           | 4,854,501              | 719,185  | 4,135,316   | 0                                | 19,329,178  | 59,686,625                        | 27,566,551   | 623,139                     | 1,441,339                          | 1,940,349                                 | 27,242,642   | 2,184,519        | -1,311,914 | تشرين الثاني                          |
| Dec.          | 40,196,715                           | 4,674,704              | 719,185  | 3,955,519   | 0                                | 3,996,329   | 48,867,748                        | 28,848,432   | 2,381,018                   | 2,019,491                          | 3,582,638                                 | 4,265,761  | 8,645,628        | -875,220   | كانون الاول                           |

**TABLE NO. ( 6 )**  
الموازنة الموحدة للمصارف التجارية  
**CONSOLIDATED STATEMENT OF COMMERCIAL BANKS**  
( Million ID )

| End Of Period | Assets                     |   |                                      |                  |                             |                                  |                             | المجموع الموجودات أو المطلوبات<br>Total Assets or Liabilities | Liabilities  |  |           |   |   |  |                                       | آخر الفترة  |                                   |   |   |
|---------------|----------------------------|---|--------------------------------------|------------------|-----------------------------|----------------------------------|-----------------------------|---|--|--|-----------|---|---|--|---------------------------------------|-------------|-----------------------------------|---|---|
|               | Reserves                   |   | الموجودات الاجنبية<br>Foreign Assets | Claims on        |                             | الموجودات الاخرى<br>Other Assets | المطلوبات الحكومية<br>Govt. |   | Deposits   |  |           | المطلوبات الاجنبية<br>Foreign Liabilities | الاستلاف من البنك المركزي<br>Credit From C.B.I. | رأس المال والاحتياطيات والتخصيصات<br>Capital Reserves & Provisions | المطلوبات الاخرى<br>Other Liabilities |             |                                   |   |   |
|               | نقد في الصندوق<br>Currency | الاحتياطي الودائع الجارية لدى البنك المركزي<br>Current Deposits with C.B.I. |                                      | الحكومة<br>Govt. | ديون على                    |                                  |                             |   | القطاع الخاص والقطاعات الاخرى<br>Private Sector & Others | القطاع الخاص+الاخرى<br>( Private & Others ) Sector | ودائع     |   |   |  |                                       |             | التوفير والثابتة<br>Time & Saving | الاعتمادات والتفالات<br>Deposits Vs. Guarantees and L / C |   |
|               |                            |   |                                      |                  | المطلوبات الحكومية<br>Govt. |                                  |                             |   |  |  |           |   |   |  |                                       |             |                                   |   | المطلوبات الاجنبية<br>Foreign Liabilities |
| 1             | 2                          | 3   | 4                                    | 5                | 6                           | 7                                | 8                           | 9   | 10   | 11   | 12        | 13  | 14  | 15   | 16                                    |             |                                   |   |   |
| 2003          | 1,025,664                  | 1,313,973   | 1,357,600                            | 1,567,722        | 605,270                     | 69,995                           | 27,854,902                  | 33,795,126  | 1,143,807  | 1,170,124  | 9,695     | 929,552                                   | 2,746,690                                       | 0  | 183,809                               | 27,611,449  | ٢٠٠٣                              |   |   |
| 2004          | 857,579                    | 5,282,179   | 4,487,060                            | 1,039,542        | 810,603                     | 97,912                           | 152,791,887                 | 165,366,762   | 2,985,681  | 1,332,186  | 17,336    | 3,618,266                                 | 5,005,542                                       | 0  | 261,093                               | 152,146,658 | ٢٠٠٤                              |   |   |
| 2005          | 1,143,675                  | 8,519,298   | 5,441,660                            | 1,325,735        | 1,581,696                   | 156,368                          | 188,588,521                 | 206,756,953   | 2,286,288  | 1,829,244  | 1,430,981 | 5,353,577                                 | 3,074,525                                       | 0  | 1,040,156                             | 191,742,182 | ٢٠٠٥                              |   |   |
| 2006          | 948,456                    | 9,114,045   | 7,763,109                            | 2,141,527        | 2,640,453                   | 205,182                          | 222,347,867                 | 245,160,639   | 4,491,961  | 2,189,586  | 3,400,603 | 8,815,188                                 | 2,885,962                                       | 0  | 1,852,792                             | 221,524,547 | ٢٠٠٦                              |   |   |
| 2007          |                            |   |                                      |                  |                             |                                  |                             |   |  |  |           |   |   |  |                                       |             | ٢٠٠٧                              |   |   |
| Jan.          | 1,254,043                  | 10,056,614  | 7,992,625                            | 2,625,349        | 2,722,399                   | 210,964                          | 222,573,105                 | 247,435,099   | 4,592,510  | 2,203,312  | 258,942   | 12,548,210                                | 2,901,446                                       | 0  | 1,949,230                             | 222,981,449 | كانون الثاني                      |   |   |
| Feb.          | 1,279,447                  | 11,016,875  | 8,023,642                            | 3,097,517        | 2,610,331                   | 210,412                          | 223,025,896                 | 249,264,120   | 4,437,412  | 2,284,415  | 293,819   | 11,947,276                                | 2,955,101                                       | 0  | 2,246,543                             | 225,099,554 | شباط                              |   |   |
| Mar.          | 1,372,812                  | 11,816,504  | 7,925,436                            | 2,973,790        | 2,857,814                   | 212,224                          | 222,994,293                 | 250,152,873   | 4,414,340  | 2,361,255  | 319,494   | 11,466,659                                | 3,112,625                                       | 0  | 2,383,354                             | 226,095,146 | آذار                              |   |   |
| Apr.          | 1,388,799                  | 11,857,205  | 7,806,977                            | 2,986,870        | 3,180,080                   | 216,833                          | 223,157,490                 | 250,594,254   | 4,826,024  | 2,430,507  | 282,529   | 12,448,749                                | 3,029,683                                       | 0  | 2,502,126                             | 225,074,636 | نيسان                             |   |   |
| May           | 1,422,369                  | 16,864,844  | 5,118,172                            | 3,540,896        | 2,362,580                   | 331,741                          | 223,620,245                 | 253,260,847   | 3,651,917  | 2,316,777  | 305,458   | 10,136,389                                | 3,623,727                                       | 0  | 2,767,049                             | 230,459,530 | مايس                              |   |   |
| Jun.          | 1,550,712                  | 21,044,096  | 4,573,116                            | 4,269,444        | 2,608,551                   | 342,145                          | 223,900,029                 | 258,288,093   | 4,112,459  | 2,360,772  | 307,924   | 12,164,952                                | 3,752,284                                       | 0  | 2,966,503                             | 232,623,199 | حزيران                            |   |   |
| Jul.          | 1,742,882                  | 21,991,050  | 4,605,657                            | 4,445,547        | 2,857,462                   | 357,453                          | 224,035,695                 | 260,035,746   | 4,537,306  | 2,515,529  | 339,144   | 13,432,038                                | 3,725,876                                       | 0  | 3,012,550                             | 232,473,303 | تموز                              |   |   |
| Aug.          | 1,712,214                  | 21,600,573  | 5,071,356                            | 4,893,344        | 3,750,955                   | 246,923                          | 224,183,006                 | 261,458,371   | 4,692,874  | 2,600,378  | 310,912   | 13,719,878                                | 2,999,717                                       | 0  | 3,386,517                             | 233,748,095 | آب                                |   |   |
| Sept.         | 1,951,803                  | 13,124,233  | 6,684,303                            | 5,231,414        | 3,837,364                   | 378,283                          | 224,287,379                 | 255,494,779   | 7,055,759  | 2,672,388  | 258,499   | 14,645,824                                | 2,992,868                                       | 0  | 3,614,238                             | 224,255,203 | ايلول                             |   |   |
| Oct.          | 2,037,984                  | 13,632,558  | 8,208,521                            | 4,929,335        | 3,422,502                   | 253,882                          | 224,364,123                 | 256,848,905   | 7,327,512  | 2,752,207  | 441,012   | 15,794,685                                | 3,873,546                                       | 0  | 3,717,483                             | 222,942,460 | تشرين الاول                       |   |   |
| Nov.          | 2,016,892                  | 14,462,281  | 8,295,714                            | 4,413,477        | 3,850,304                   | 368,876                          | 224,456,886                 | 257,864,430   | 7,310,866  | 2,773,649  | 301,038   | 14,975,348                                | 3,368,408                                       | 0  | 3,797,743                             | 225,337,378 | تشرين الثاني                      |   |   |
| Dec.          | 1,400,525                  | 16,877,532  | 9,150,279                            | 3,506,285        | 3,442,425                   | 285,742                          | 232,350,643                 | 267,013,431   | 7,489,467  | 3,108,101  | 2,090,728 | 15,831,262                                | 3,993,099                                       | 0  | 2,987,699                             | 231,513,075 | كانون الاول                       |   |   |

**TABLE NO. ( 7 )**  
الموازنة الموحدة للجهاز المصرفي  
**CONSOLIDATED STATEMENT OF THE BANKING SYSTEM**  
( Million ID)

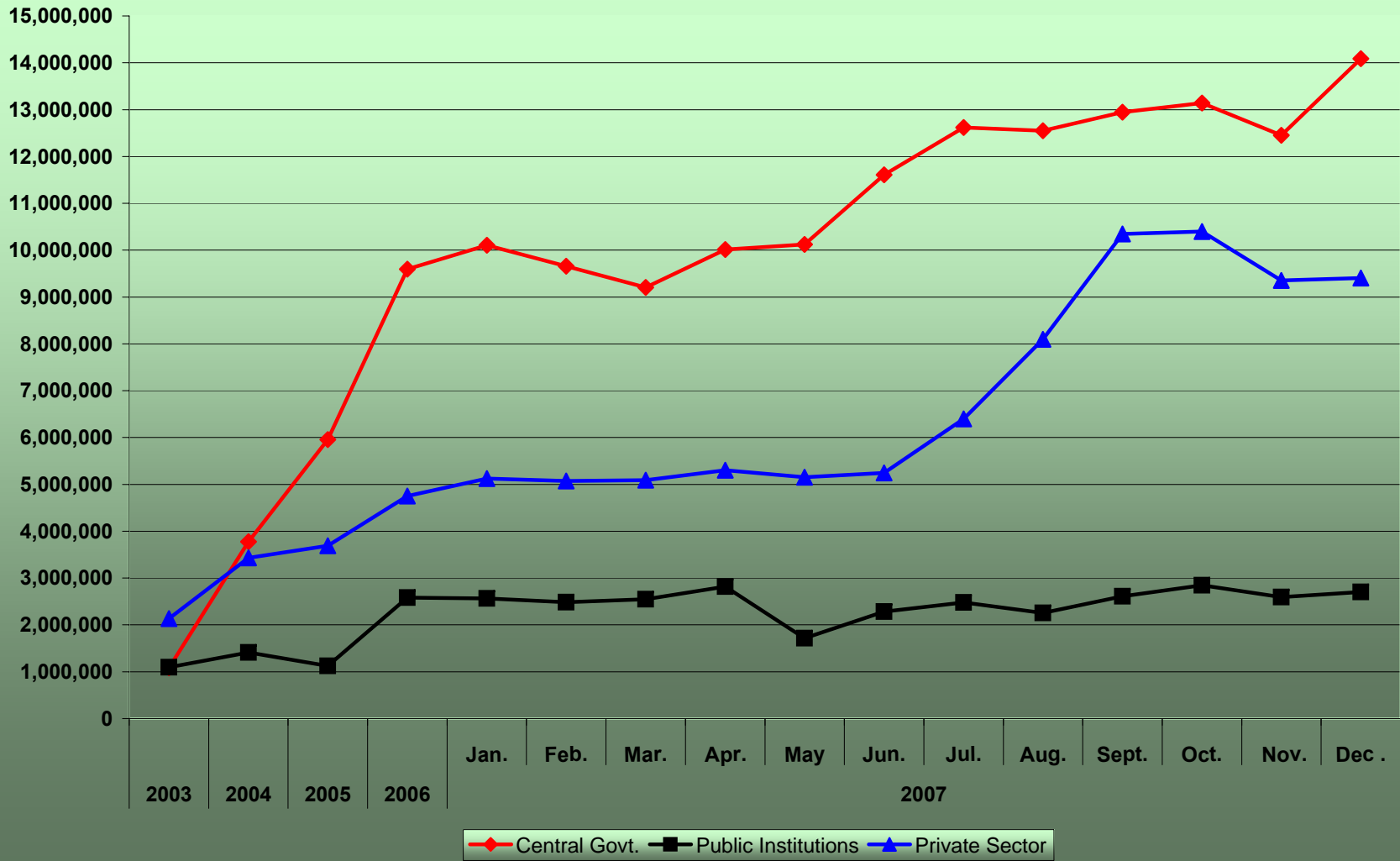
| End of Period | Assets  |                           |  |  | الموجودات<br>الموجودة او<br>الموجودات<br>Total<br>Assets<br>or<br>Liabilities | Liabilities                  |                  |           |   |  | آخر<br>الفترة |   |
|---------------|---|---------------------------|--|--|---|------------------------------|------------------|-----------|---|--|---------------|---|
|               | صافي<br>الموجودات<br>الاجنبية<br>Foreign<br>Assets<br>(Net) | Domestic Credit           |  | الائتمان المحلي  |   | عرض النقد<br>Money<br>Supply | Quasi-Money      |           | شبه النقد<br>منه ودائع<br>ثابتة وتوفير<br>Of which<br>Time & Saving<br>Deposits | رأس المال<br>والاحتياطيات<br>والتخصيصات<br>Capital<br>Provisions &<br>Reserves |               | المطلوبات<br>الاجنبية<br>Other<br>Liabilities |
|               |   | المجموع<br>Total<br>(3+4) | صافي الديون<br>الحكومية<br>Claims on<br>Govt.<br>(Net) | ديون القطاع الخاص<br>والقطاعات الاخرى<br>Claims on<br>Private & Other<br>Sectors | الموجودات<br>الاخرى<br>Other<br>Assets  |                              | المجموع<br>Total | شبه النقد |   |  |               |   |
|               | 1   | 2                         | 3  | 4  | 5   | 6                            | 7                | 8         | 9   | 10   |               | 11  |
| <b>2003</b>   | -1,350,324  | 5,216,610                 | 4,611,340  | 605,270  | 29,241,203  | 33,107,489                   | 5,773,601        | 1,179,819 | 1,170,124   | 401,667  | 25,752,402    | <b>٢٠٠٣</b>                                   |
| <b>2004</b>   | -2,891,653  | 2,328,032                 | 1,517,429  | 810,603  | 163,127,271   | 162,563,650                  | 10,148,626       | 1,349,522 | 1,332,186   | -219,278   | 151,284,780   | <b>٢٠٠٤</b>                                   |
| <b>2005</b>   | -2,790,206  | 58,667                    | -1,523,029   | 1,581,696  | 200,610,855   | 197,879,316                  | 11,399,125       | 3,260,225 | 1,829,244   | -2,608,599   | 185,828,565   | <b>٢٠٠٥</b>                                   |
| <b>2006</b>   | 8,483,152   | -3,820,922                | -6,461,375   | 2,640,453  | 234,589,847   | 239,252,077                  | 15,460,060       | 5,590,189 | 2,189,586   | 524,263  | 217,677,565   | <b>٢٠٠٦</b>                                   |
| <b>2007</b>   |   |                           |  |  |   |                              |                  |           |   |  |               | <b>٢٠٠٧</b>                                   |
| Jan.          | 7,986,986   | -5,021,230                | -7,743,629   | 2,722,399  | 235,103,527   | 238,069,283                  | 15,837,550       | 2,462,254 | 2,203,312   | 1,428,122  | 218,341,357   | كانون الثاني                                  |
| Feb.          | 2,405,424   | -3,602,815                | -6,213,146   | 2,610,331  | 239,771,695   | 238,574,304                  | 15,912,692       | 2,578,234 | 2,284,415   | 1,704,401  | 218,378,977   | شباط  |
| Mar.          | -2,552,990  | -1,988,603                | -4,846,417   | 2,857,814  | 244,081,271   | 239,539,678                  | 15,966,457       | 2,680,749 | 2,361,255   | 1,797,689  | 219,094,783   | آذار  |
| Apr.          | 1,951,264   | -3,722,993                | -6,903,073   | 3,180,080  | 242,661,895   | 240,890,166                  | 16,400,693       | 2,713,036 | 2,430,507   | 2,014,456  | 219,761,981   | نيسان   |
| May           | -1,596,507  | -1,023,079                | -3,385,659   | 2,362,580  | 245,340,153   | 242,720,567                  | 15,495,308       | 2,622,235 | 2,316,777   | 2,805,618  | 221,797,406   | مايس  |
| Jun.          | 5,655,913   | -737,192                  | -3,345,743   | 2,608,551  | 240,414,567   | 245,333,288                  | 16,091,112       | 2,668,696 | 2,360,772   | 5,141,607  | 221,431,873   | حزيران  |
| Jul.          | 7,848,666   | -2,837,352                | -5,694,814   | 2,857,462  | 241,510,083   | 246,521,397                  | 16,691,323       | 2,854,673 | 2,515,529   | 5,303,049  | 221,672,352   | تموز  |
| Aug.          | 9,925,152   | -1,419,331                | -5,170,286   | 3,750,955  | 241,152,374   | 249,658,195                  | 17,358,873       | 2,911,290 | 2,600,378   | 5,446,474  | 223,941,558   | آب  |
| Sept.         | 12,079,656  | -1,179,811                | -5,017,175   | 3,837,364  | 240,060,872   | 250,960,717                  | 19,562,284       | 2,930,887 | 2,672,388   | 5,803,017  | 222,664,529   | ايلول   |
| Oct.          | 13,724,677  | -3,494,610                | -6,917,112   | 3,422,502  | 240,720,997   | 250,951,064                  | 20,219,939       | 3,193,219 | 2,752,207   | 5,949,188  | 221,588,718   | تشرين الاول                                   |
| Nov.          | 13,187,610  | -3,797,415                | -7,647,719   | 3,850,304  | 244,154,940   | 253,545,135                  | 20,414,819       | 3,074,687 | 2,773,649   | 5,982,262  | 224,073,367   | تشرين الثاني                                  |
| Dec.          | 41,088,134  | -7,790,486                | -11,232,911  | 3,442,425  | 236,632,714   | 269,930,362                  | 21,721,167       | 5,198,829 | 3,108,101   | 11,633,327   | 231,377,039   | كانون الاول                                   |

**TABLE NO. ( 8 )**  
الودائع لدى المصارف التجارية حسب النوع والقطاع  
**DEPOSITS WITH COMMERCIAL BANKS BY TYPE AND SECTOR**  
(Million ID)

| End Of<br>Period           | 2003             | 2004             | 2005              | 2006              | 2007              |                   |                   |                   |                   |                   |                   |                   |                   |                   |                   |                   | آخر<br>الفترة    |
|----------------------------|------------------|------------------|-------------------|-------------------|-------------------|-------------------|-------------------|-------------------|-------------------|-------------------|-------------------|-------------------|-------------------|-------------------|-------------------|-------------------|------------------|
|                            |                  |                  |                   |                   | Jan.              | Feb.              | Mar.              | Apr.              | May               | Jun.              | Jul.              | Aug.              | Sept.             | Oct.              | Nov.              | Dec .             |                  |
| <b>Central Govt.</b>       | <b>1,087,259</b> | <b>3,774,953</b> | <b>5,955,286</b>  | <b>9,593,382</b>  | <b>10,105,353</b> | <b>9,657,086</b>  | <b>9,206,639</b>  | <b>10,013,252</b> | <b>10,122,817</b> | <b>11,606,377</b> | <b>12,618,484</b> | <b>12,549,828</b> | <b>12,944,217</b> | <b>13,143,539</b> | <b>12,451,960</b> | <b>14,084,774</b> | الحكومة المركزية |
| Demand                     | 1,040,468        | 3,707,978        | 5,890,077         | 9,532,238         | 10,037,983        | 9,587,922         | 9,136,838         | 9,948,858         | 10,058,521        | 11,541,596        | 12,554,466        | 12,484,843        | 12,853,466        | 13,053,310        | 12,361,595        | 13,993,824        | جارية            |
| Saving                     | 3,992            | 3,915            | 3,870             | 3,285             | 3,285             | 3,285             | 3,285             | 3,285             | 3,285             | 3,285             | 3,285             | 3,285             | 3,285             | 3,285             | 3,285             | 3,285             | توفير            |
| Time                       | 42,799           | 63,060           | 61,339            | 57,859            | 64,085            | 65,879            | 66,516            | 61,109            | 61,011            | 61,496            | 60,733            | 61,700            | 87,466            | 86,944            | 87,080            | 87,665            | ثابتة            |
| <b>Public Institutions</b> | <b>1,097,747</b> | <b>1,413,517</b> | <b>1,124,792</b>  | <b>2,583,664</b>  | <b>2,563,841</b>  | <b>2,485,716</b>  | <b>2,546,879</b>  | <b>2,816,115</b>  | <b>1,717,937</b>  | <b>2,284,891</b>  | <b>2,477,013</b>  | <b>2,257,289</b>  | <b>2,612,087</b>  | <b>2,845,810</b>  | <b>2,594,734</b>  | <b>2,701,614</b>  | المؤسسات العامة  |
| Demand                     | 1,041,587        | 1,355,277        | 1,059,842         | 2,380,659         | 2,362,139         | 2,294,368         | 2,360,906         | 2,624,943         | 1,657,656         | 2,225,430         | 2,413,883         | 2,188,053         | 2,543,903         | 2,776,506         | 2,526,864         | 2,510,900         | جارية            |
| Saving                     | 1,037            | 279              | 238               | 242               | 264               | 242               | 272               | 356               | 1,004             | 243               | 242               | 1,533             | 239               | 467               | 242               | 243               | توفير            |
| Time                       | 55,123           | 57,961           | 64,712            | 202,763           | 201,438           | 191,106           | 185,701           | 190,816           | 59,277            | 59,218            | 62,888            | 67,703            | 67,945            | 68,837            | 67,628            | 190,471           | ثابتة            |
| <b>Private Sector</b>      | <b>2,133,666</b> | <b>3,431,339</b> | <b>3,689,917</b>  | <b>4,751,249</b>  | <b>5,125,765</b>  | <b>5,071,273</b>  | <b>5,092,750</b>  | <b>5,303,224</b>  | <b>5,150,377</b>  | <b>5,246,431</b>  | <b>6,399,513</b>  | <b>8,095,390</b>  | <b>10,344,188</b> | <b>10,397,891</b> | <b>9,352,442</b>  | <b>9,402,538</b>  | القطاع الخاص     |
| Demand                     | 1,019,703        | 2,157,393        | 1,925,623         | 2,764,668         | 3,124,155         | 2,978,206         | 2,917,468         | 3,063,889         | 2,893,881         | 2,945,120         | 3,947,114         | 5,564,248         | 7,739,984         | 7,714,988         | 6,646,663         | 6,485,151         | جارية            |
| Saving                     | 1,033,595        | 1,131,434        | 1,537,689         | 1,729,922         | 1,756,020         | 1,834,566         | 1,902,270         | 1,951,167         | 2,023,436         | 2,071,626         | 2,126,721         | 2,189,045         | 2,246,227         | 2,309,210         | 2,390,940         | 2,643,491         | توفير            |
| Time                       | 80,368           | 142,512          | 226,605           | 256,659           | 245,590           | 258,501           | 273,012           | 288,168           | 233,060           | 229,685           | 325,678           | 342,097           | 357,977           | 373,693           | 314,839           | 273,896           | ثابتة            |
| <b>Total Deposits</b>      | <b>4,318,672</b> | <b>8,619,809</b> | <b>10,769,995</b> | <b>16,928,295</b> | <b>17,794,959</b> | <b>17,214,075</b> | <b>16,846,268</b> | <b>18,132,591</b> | <b>16,991,131</b> | <b>19,137,699</b> | <b>21,495,010</b> | <b>22,902,507</b> | <b>25,900,492</b> | <b>26,387,240</b> | <b>24,399,136</b> | <b>26,188,926</b> | اجمالي الودائع   |

الودائع لدى المصارف التجارية

DEPOSITS WITH COMMERCIAL BANKS BY TYPE AND SECTOR



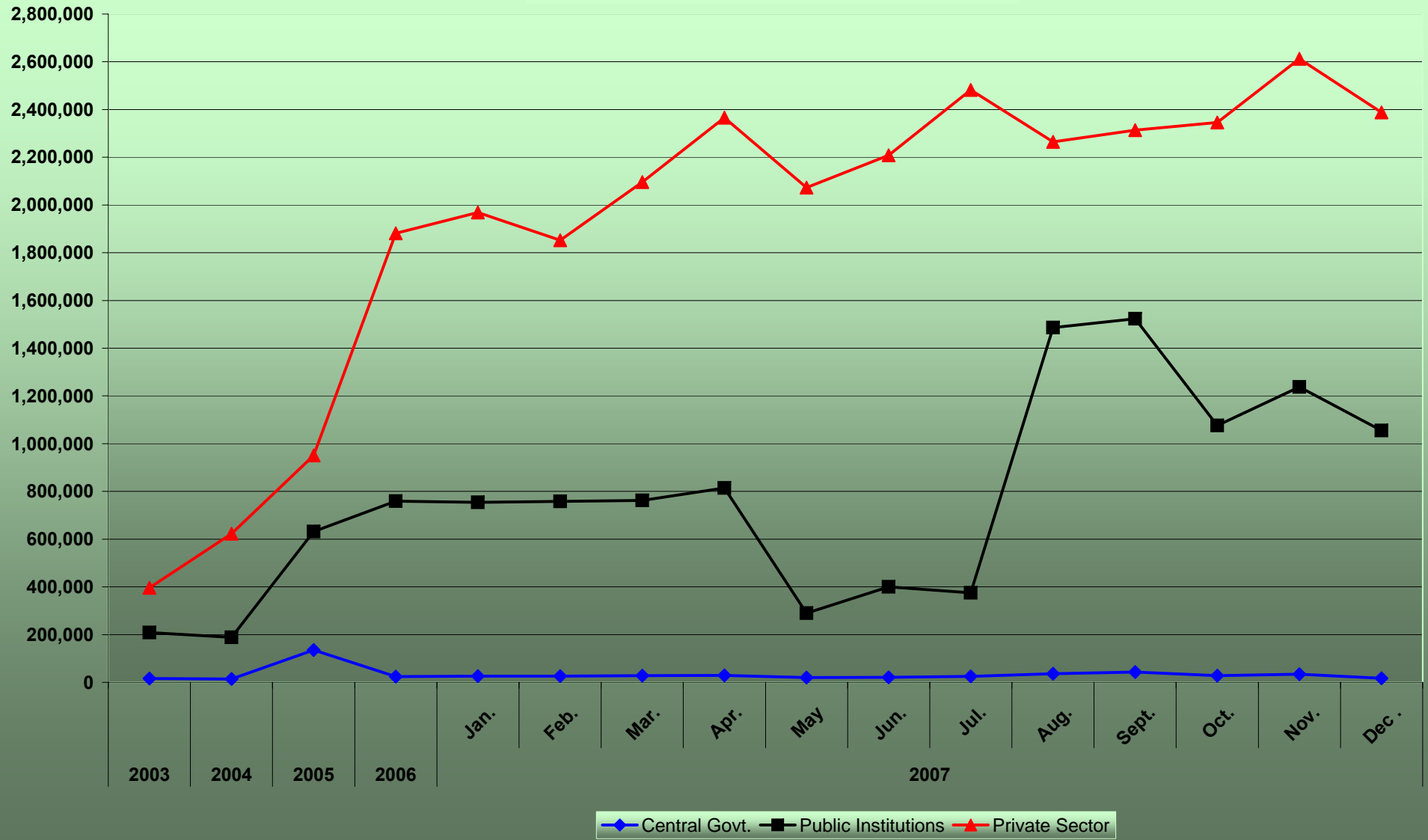


**TABLE NO. ( 9 )**  
**الائتمان النقدي المباشر الممنوح من قبل المصارف التجارية**  
**CREDIT EXTENDED BY COMMERCIAL BANKS**

( Million ID )

| End Of<br>Period    | 2003           | 2004           | 2005             | 2006             | 2007             |                  |                  |                  |                  |                  |                  |                  |                  |                  |                  |                  | آخر<br>الفترة             |
|---------------------|----------------|----------------|------------------|------------------|------------------|------------------|------------------|------------------|------------------|------------------|------------------|------------------|------------------|------------------|------------------|------------------|---------------------------|
|                     |                |                |                  |                  | Jan.             | Feb.             | Mar.             | Apr.             | May              | Jun.             | Jul.             | Aug.             | Sept.            | Oct.             | Nov.             | Dec .            |                           |
| Central Govt.       | 15,862         | 14,070         | 135,754          | 24,445           | 26,147           | 26,524           | 28,447           | 29,488           | 19,924           | 20,972           | 25,030           | 36,372           | 43,362           | 28,495           | 33,977           | 16,595           | الحكومة المركزية          |
| Overdrafts          | 2,696          | 2,913          | 122,198          | 12,106           | 12,107           | 11,811           | 11,829           | 12,171           | 3,448            | 3,515            | 3,514            | 7,543            | 7,599            | 7,592            | 7,557            | -298             | المكشوف                   |
| Discounted Bills    | 5,239          | 3,295          | 1,910            | 5,389            | 6,860            | 6,860            | 6,535            | 6,476            | 5,621            | 5,628            | 7,689            | 13,991           | 19,228           | 3,462            | 7,335            | 4,407            | الاوراق التجارية المخصومة |
| Loans & Advances    | 7,927          | 7,862          | 11,646           | 6,950            | 7,180            | 7,853            | 10,083           | 10,841           | 10,855           | 11,829           | 13,827           | 14,838           | 16,535           | 17,441           | 19,085           | 12,486           | القروض والسلف             |
| Public Institutions | 208,850        | 188,127        | 631,409          | 759,439          | 753,783          | 758,229          | 762,207          | 814,196          | 289,346          | 399,868          | 375,451          | 1,486,236        | 1,523,317        | 1,076,538        | 1,237,569        | 1,054,992        | المؤسسات العامة           |
| Overdrafts          | 172,076        | 177,307        | 584,537          | 707,510          | 701,154          | 683,111          | 688,046          | 704,163          | 152,622          | 270,675          | 246,925          | 1,335,926        | 1,372,310        | 917,886          | 1,019,635        | 833,727          | المكشوف                   |
| Discounted Bills    | 0              | 0              | 0                | 0                | 0                | 0                | 0                | 0                | 0                | 0                | 0                | 0                | 0                | 0                | 0                | 0                | الاوراق التجارية المخصومة |
| Loans & Advances    | 36,774         | 10,820         | 46,872           | 51,929           | 52,629           | 75,118           | 74,161           | 110,033          | 136,724          | 129,193          | 128,526          | 150,310          | 151,007          | 158,652          | 217,934          | 221,265          | القروض والسلف             |
| Private Sector      | 396,418        | 622,476        | 950,287          | 1,881,014        | 1,968,616        | 1,852,102        | 2,095,607        | 2,365,884        | 2,073,234        | 2,208,683        | 2,482,011        | 2,264,719        | 2,314,047        | 2,345,964        | 2,612,735        | 2,387,433        | القطاع الخاص              |
| Overdrafts          | 95,764         | 117,519        | 216,417          | 436,890          | 448,368          | 472,630          | 507,017          | 475,253          | 311,108          | 354,820          | 341,720          | 353,085          | 367,415          | 370,782          | 408,743          | 502,880          | المكشوف                   |
| Discounted Bills    | 37,649         | 37,901         | 67,355           | 64,143           | 83,343           | 63,465           | 59,470           | 59,610           | 58,747           | 58,274           | 57,231           | 56,929           | 56,844           | 55,520           | 51,638           | 61,206           | الاوراق التجارية المخصومة |
| Loans & Advances    | 263,005        | 467,056        | 666,515          | 1,379,981        | 1,436,905        | 1,316,007        | 1,529,120        | 1,831,021        | 1,703,379        | 1,795,589        | 2,083,060        | 1,854,705        | 1,889,788        | 1,919,662        | 2,152,354        | 1,823,347        | القروض والسلف             |
| <b>Total</b>        | <b>621,130</b> | <b>824,673</b> | <b>1,717,450</b> | <b>2,664,898</b> | <b>2,748,546</b> | <b>2,636,855</b> | <b>2,886,261</b> | <b>3,209,568</b> | <b>2,382,504</b> | <b>2,629,523</b> | <b>2,882,492</b> | <b>3,787,327</b> | <b>3,880,726</b> | <b>3,450,997</b> | <b>3,884,281</b> | <b>3,459,020</b> | <b>المجموع</b>            |

الائتمان النقدي المباشر الممنوح من قبل المصارف التجارية  
**CREDIT EXTENDED BY COMMERCIAL BANKS**



## Key FINANCIAL INDICATORS FOR 2007

|  | Jan.    | Feb.    | Mar.    | Apr.    | May     | Jun.      |
|--|---------|---------|---------|---------|---------|-----------|
| Exchange rate (ID/USD) in auction (daily average)                                    | 1,304   | 1,286   | 1,277   | 1,271   | 1,262   | 1,256     |
| Inflation Rate Consumer Price Index (1993 = 100)                                     | 24,658  | 22,973  | 23,281  | 23,725  | 23,615  | 25,047    |
| Core Inflation Consumer Price Index Exclude ( F&L and T&C ) ( 1993=100 )             | 15,528  | 15,342  | 15,756  | 15,886  | 15,750  | 15,712    |
| <b>Interest Rates:</b>   |         |         |         |         |         |           |
| <b>a-MOF</b>   |         |         |         |         |         |           |
| Rates on 91 day auctions (period average)  | 21      | 21      |         | 21      | 21      | 21        |
| Amount sold (in millions of ID)  | 150,000 | 300,020 |         | 300,060 | 450,080 | 300,040   |
| Amount redeemed (in millions of ID)  | 201,000 |         | 50,500  | 150,000 | 300,020 |           |
| Stock Outstanding (end of period in millions of ID)                                  | 200,500 | 500,520 | 450,020 | 600,080 | 750,140 | 1,050,180 |
| <b>b-CBI (end of period, annual % )</b>  |         |         |         |         |         |           |
| Policy Rate  | 20.0    | 20.0    | 20.0    | 20.0    | 20.0    | 20.0      |
| Credit Facilities - Primary  | 22.0    | 22.0    | 22.0    | 22.0    | 22.0    | 22.0      |
| Secondary  | 23.0    | 23.0    | 23.0    | 23.0    | 23.0    | 23.0      |
| Lender of Last Resort  | 23.5    | 23.5    | 23.5    | 23.5    | 23.5    | 23.5      |
| Deposit Facilities   |         |         |         |         |         |           |
| ID Overnight deposits  | 18.0    | 18.0    | 18.0    | 18.0    | 18.0    | 18.0      |
| ID 7 day deposits  |         |         |         |         |         |           |
| ID 14 day deposits   | 19.0    | 19.0    | 19.0    | 19.0    | 19.0    | 19.0      |
| ID 30 day deposits   | 20.0    | 20.0    | 20.0    | 20.0    | 20.0    | 20.0      |
| USD overnight deposits   | 2.75    | 2.75    | 2.75    | 2.75    | 2.75    | 2.75      |
| USD 7 day deposits   |         |         |         |         |         |           |
| USD 30 day deposits  | 3.25    | 3.25    | 3.25    | 3.25    | 3.25    | 3.25      |
| USD 90 day deposits  | 3.50    | 3.50    | 3.50    | 3.50    | 3.50    | 3.50      |
| <b>CBI Bills</b>   |         |         |         |         |         |           |
| 182 day maturity discount rate   | 21.0    | 21.5    | 22.0    | 21.0    | 21.0    | 21.0      |
| <b>c- Commercial Banks (end of period, annual % )</b>                                |         |         |         |         |         |           |
| ID Bank deposits (one year fixed)  | 8.9     | 9.3     | 11.0    | 11.6    | 11.8    | 11.8      |
| FX Bank deposits (one year fixed)  | 4.7     | 4.9     | 4.9     | 5.2     | 5.2     | 4.9       |
| ID Bank loans ( 1+ - 5 year )  | 16.6    | 16.2    | 18.4    | 19.0    | 19.4    | 20.1      |
| FX Bank loans (1+ - 5 year )   | 12.6    | 13.2    | 14.0    | 15.2    | 15.2    | 15.9      |
| <b>Monetary Base (End of period, in billions of Iraqi dinars)</b>                    |         |         |         |         |         |           |
| <b>Sources (a+b)</b>   | 17,718  | 17,154  | 17,643  | 18,466  | 19,450  | 20,423    |
| <b>a - Net Foreign Assets of CBI</b>   | 23,237  | 21,701  | 21,712  | 25,072  | 24,933  | 25,793    |
| <b>Gross Foreign Assets of CBI</b>   | 23,833  | 22,297  | 22,308  | 25,668  | 25,529  | 26,389    |
| Gold and SDRs  | 1,049   | 1,052   | 1,047   | 1,053   | 1,039   | 1,027     |
| Investments  | 19,301  | 18,206  | 18,587  | 22,176  | 22,763  | 24,003    |
| Cash in CBI Vaults   | 3,483   | 3,039   | 2,674   | 2,439   | 1,727   | 1,359     |
| <b>Less Foreign Liabilities of CBI</b>   | 596     | 596     | 596     | 596     | 596     | 596       |
| Foreign sector foreign currency current account                                      | 596     | 596     | 596     | 596     | 596     | 596       |
| <b>b - Net Domestic Assets of CBI</b>  | -5,519  | -4,547  | -4,069  | -6,606  | -5,483  | -5,370    |
| of which   |         |         |         |         |         |           |
| <b>Net claims on central government</b>  | 3,032   | 3,713   | 4,279   | 2,515   | 3,078   | 2,984     |
| Rescheduled MOF obligations  | 5,687   | 5,707   | 5,730   | 5,560   | 5,583   | 5,604     |
| Holdings of treasury bills   |         |         |         |         |         |           |
| Discounted T-Bills   |         |         |         |         |         |           |
| Overdrafts   |         |         |         |         |         |           |
| <b>less Domestic currency deposits of MOF</b>  | 2,141   | 1,475   | 337     | 1,416   | 802     | 0         |
| <b>less Foreign exchange deposits of MOF</b>   | 514     | 519     | 1,114   | 1,629   | 1,703   | 2,620     |
| <b>Net claims on commercial banks</b>  | -7,612  | -7,337  | -7,155  | -7,511  | -8,337  | -8,727    |
| Credits  | 11      | 11      | 12      | 12      | 12      | 12        |
| <b>Less Deposits and bills (excluding overnight ID)</b>                              | 7,623   | 7,348   | 7,167   | 7,523   | 8,349   | 8,739     |
| 7 day ID deposits  |         |         |         |         |         |           |
| 14 day ID deposits   | 583     | 480     | 473     | 521     | 556     | 520       |
| 30 day ID deposits   | 2,906   | 2,598   | 2,731   | 2,910   | 2,744   | 2,747     |
| The amount of CBI " bills outstanding  | 2,320   | 2,475   | 2,226   | 2,353   | 2,629   | 3,090     |
| USD Current Account deposits   | 469     | 459     | 745     | 744     | 1,429   | 1,411     |
| Term USD deposits  | 1,345   | 1,336   | 992     | 995     | 991     | 971       |
| Overnight  | 517     | 517     | 187     | 190     | 192     | 184       |
| 7 day  |         |         |         |         |         |           |
| 30 day   | 823     | 814     | 805     | 805     | 799     | 787       |
| 90 day   | 5       | 5       | 0       | 0       | 0       | 0         |
| <b>Uses (a+b)</b>  | 17,718  | 17,154  | 17,643  | 18,466  | 19,450  | 20,423    |
| <b>a - Currency outside banks</b>  | 11,245  | 11,475  | 11,552  | 11,575  | 11,843  | 11,979    |
| <b>b - Bank reserves</b>   | 6,473   | 5,679   | 6,091   | 6,891   | 7,607   | 8,444     |
| ID Current Account   | 3,671   | 2,760   | 4,508   | 4,234   | 4,374   | 5,059     |
| Overnight ID deposits  | 1,548   | 1,640   | 210     | 1,268   | 1,811   | 1,834     |
| ID vault cash  | 1,254   | 1,279   | 1,373   | 1,389   | 1,422   | 1,551     |
| <b>Money Supply (End of period , in billions of Iraqi dinars)</b>                    |         |         |         |         |         |           |
| M2   | 18,329  | 18,521  | 18,677  | 19,144  | 18,148  | 18,791    |
| Of which: Deposits component of M2   | 7,084   | 7,046   | 7,125   | 7,569   | 6,304   | 6,813     |
| Foreign currency deposits  | 6,313   | 5,847   | 6,536   | 6,446   | 5,267   | 5,488     |
| <b>Reserve Requirement (reserve maintenance period, in billions of Iraqi dinars)</b> |         |         |         |         |         |           |
| a - Required Reserves (25% of reservable Deposits)                                   | 4,264   | 4,468   | 4,935   | 5,020   | 4,727   | 4,985     |
| b - Excess Current Account   | 1,299   | 47      | -401    | 911     | 1,156   | 1,144     |

جدول رقم (١٠)  
المؤشرات المالية الأساسية لعام ٢٠٠٧

| Jul.      | Aug.      | Sept.     | Oct.      | Nov.    | Dec.    |  |
|-----------|-----------|-----------|-----------|---------|---------|--|
| 1,249     | 1,240     | 1,235     | 1,232     | 1,227   | 1,217   | سعر الصرف (دينار / دولار) في مزاد البنك (معدل يومي)                                    |
| 24,240    | 25,655    | 25,109    | 24,050    | 23,957  | 24,157  | معدل التضخم / الرقم القياسي لأسعار المستهلك (١٠٠=١٩٩٣)                                 |
| 15,611    | 16,017    | 16,347    | 16,507    | 16,792  | 16,865  | التضخم الاساسي لأسعار المستهلك (بإستبعاد الوقود والاضاعة والنقل والمواصلات) (١٠٠=١٩٩٣) |
|           |           |           |           |         |         | اسعار الفائدة :-   |
|           |           |           |           |         |         | ١ - وزارة المالية  |
| 21        | 21        | 21        | 21        | 21      | 21      | سعر المزايد لـ ٩١ يوم (معدل الفترة)  |
| 400,030   | 400,040   | 400,050   | 214,000   | 195,000 | 110,000 | المبلغ المباع (ملايين الدينائير)   |
| 450,080   | 300,060   | 300,040   | 400,030   | 400,040 | 400,050 | المبلغ المسدد (ملايين الدينائير)   |
| 1,000,130 | 1,100,110 | 1,200,120 | 1,014,090 | 809,050 | 519,000 | الرصيد القائم (في نهاية المدة بملايين الدينائير)                                       |
|           |           |           |           |         |         | ب - البنك المركزي العراقي (نهاية الفترة %)   |
| 20.0      | 20.0      | 20.0      | 20.0      | 20.0    | 20.0    | سعر السياسة  |
| 22.0      | 22.0      | 22.0      | 22.0      | 22.0    | 22.0    | تسهيلات ائتمانية :- اولية  |
| 23.0      | 23.0      | 23.0      | 23.0      | 23.0    | 23.0    | ثانوية   |
| 23.5      | 23.5      | 23.5      | 23.5      | 23.5    | 23.5    | مقرض الملجا الاخير   |
|           |           |           |           |         |         | تسهيلات الودائع  |
|           |           |           |           |         |         | الاستثمار الليالي بالدينار العراقي   |
| 18.0      | 18.0      | 18.0      | 18.0      | 18.0    | 18.0    | ودائع الاستثمار لمدة ٧ ايام بالدينار العراقي   |
| 19.0      | 19.0      | 19.0      | 19.0      | 19.0    | 19.0    | ودائع الاستثمار لمدة ١٤ يوم بالدينار العراقي   |
| 20.0      | 20.0      | 20.0      | 20.0      | 20.0    | 20.0    | ودائع الاستثمار لمدة ٣٠ يوم بالدينار العراقي   |
| 2.75      | 2.75      | 2.75      | 2.75      | 2.75    | 2.75    | الاستثمار الليالي بالدولار الامريكي  |
|           |           |           |           |         |         | ودائع الاستثمار لمدة ٧ ايام بالدولار الامريكي  |
| 3.25      | 3.25      | 3.25      | 3.25      | 3.25    | 3.25    | ودائع الاستثمار لمدة ٣٠ يوم بالدولار الامريكي  |
| 3.50      | 3.50      | 3.50      | 3.50      | 3.50    | 3.50    | ودائع الاستثمار لمدة ٩٠ يوم بالدولار الامريكي  |
|           |           |           |           |         |         | حوالات البنك المركزي العراقي   |
| 21.0      | 21.0      | 20.5      | 21.0      | 21.0    | 21.0    | سعر الخصم لمدة ١٨٢ يوم   |
|           |           |           |           |         |         | ج- المصارف التجارية (نهاية الفترة %)   |
| 11.3      | 11.7      | 11.9      | 12.2      | 11.8    | 12.3    | ودائع المصرف بالدينار العراقي (الثابتة لمدة سنة)                                       |
| 5.1       | 4.7       | 4.7       | 4.8       | 5.1     | 4.7     | ودائع المصرف بالدولار الامريكي (الثابتة لمدة سنة)                                      |
| 20.1      | 20.6      | 20.8      | 20.6      | 20.0    | 21.8    | قروض المصرف بالدينار العراقي (١-٥ سنوات)   |
| 14.5      | 15.0      | 15.8      | 16.1      | 15.7    | 16.4    | قروض المصرف بالدولار الامريكي (١-٥ سنوات)  |
|           |           |           |           |         |         | القاعدة النقدية (نهاية الفترة بمليارات الدينائير)                                      |
| 19,982    | 20,115    | 25,916    | 26,227    | 27,573  | 28,808  | المصارف (ب/ج)  |
| 28,491    | 29,322    | 29,523    | 30,731    | 32,814  | 38,217  | ١ - صافي الموجودات الاجنبية لدى البنك المركزي العراقي                                  |
| 29,087    | 29,918    | 30,119    | 31,327    | 33,410  | 38,217  | اجمالي الموجودات الاجنبية لدى البنك المركزي العراقي                                    |
| 1,034     | 1,030     | 1,058     | 1,076     | 1,073   | 689     | الذهب وحقوق السحب الخاصة   |
| 26,522    | 27,656    | 27,486    | 28,883    | 31,094  | 35,871  | الاستثمارات  |
| 1,531     | 1,232     | 1,575     | 1,368     | 1,243   | 1,657   | الموجود النقدي في خزائن البنك المركزي العراقي  |
| 596       | 596       | 596       | 596       | 596     | 0.024   | مطروحا منه // المطلوبات الاجنبية على البنك المركزي العراقي                             |
| 596       | 596       | 596       | 596       | 596     | 0.024   | الحساب الجاري بالعملة الاجنبية للقطاع الخارجي  |
| -8,509    | -9,207    | -3,607    | -4,504    | -5,241  | -9,409  | ب - صافي الموجودات المحلية لدى البنك المركزي العراقي                                   |
|           |           |           |           |         |         | منها   |
| 2,360     | 2,290     | 3,016     | 2,265     | 964     | -1,615  | صافي الديون على الحكومة المركزية   |
| 5,626     | 5,648     | 5,474     | 5,495     | 5,516   | 5,339   | مطالبات على وزارة المالية  |
|           |           |           |           |         |         | حوالات الخزينة   |
|           |           |           |           |         |         | الحوالات المخصصة   |
|           |           |           |           |         |         | المكتشوف   |
| 947       | 975       | 211       | 698       | 1,720   | 3,414   | مطروحا منه // ودائع وزارة المالية بالعملة المحلية                                      |
| 2,319     | 2,383     | 2,247     | 2,532     | 2,832   | 3,540   | مطروحا منه // ودائع وزارة المالية بالعملة الاجنبية                                     |
| -10,792   | -11,320   | -6,112    | -6,596    | -6,375  | -8,248  | صافي الديون على المصارف التجارية   |
| 12        | 12        | 12        | 12        | 12      | 0       | الائتمان   |
| 10,804    | 11,332    | 6,124     | 6,608     | 6,387   | 8,248   | مطروحا منه // الودائع والحوالات (باستثناء الاستثمار الليالي بالدينار العراقي)          |
| 1,808     | 1,963     | 87        | 609       | 623     | 2,381   | ودائع الاستثمار لمدة ٧ ايام بالدينار العراقي   |
| 961       | 1,171     | 21        | 35        | 29      | 572     | ودائع الاستثمار لمدة ١٤ يوم بالدينار العراقي   |
| 2,616     | 2,728     | 427       | 420       | 476     | 539     | ودائع الاستثمار لمدة ٣٠ يوم بالدينار العراقي   |
| 3,195     | 3,540     | 3,787     | 3,800     | 3,558   | 2,875   | الرصيد القائم لحوالات البنك المركزي  |
| 1,239     | 943       | 859       | 801       | 758     | 973     | الودائع الجارية بالدولار الامريكي  |
| 985       | 987       | 943       | 943       | 943     | 908     | فقرات الودائع بالدولار   |
| 203       | 211       | 171       |           |         |         | الاستثمار الليالي  |
|           |           |           | 171       | 180     | 149     | ٧ ايام   |
| 782       | 776       | 772       | 772       | 763     | 759     | ٣٠ يوم   |
| 0         | 0         | 0         | 0         | 0       | 0       | ٩٠ يوم   |
| 19,982    | 20,115    | 25,916    | 26,227    | 27,573  | 28,808  | الاستخدامات (ب/ج)  |
| 12,154    | 12,666    | 12,507    | 12,893    | 13,104  | 14,232  | ١ - العملة خارج البنوك   |
| 7,828     | 7,449     | 13,409    | 13,334    | 14,469  | 14,576  | ب - احتياطيات البنك  |
| 6,085     | 5,737     | 11,457    | 11,296    | 12,452  | 13,176  | الحساب الجاري بالدينار العراقي   |
|           |           |           |           |         |         | الاستثمار الليالي بالدينار العراقي   |
| 1,743     | 1,712     | 1,952     | 2,038     | 2,017   | 1,400   | الموجود النقدي بالدينار العراقي  |
|           |           |           |           |         |         | عرض النقد (نهاية الفترة بمليارات الدينائير)  |
| 19,577    | 20,302    | 22,525    | 23,445    | 23,523  | 26,956  | عرض النقد الواسع (M2)  |
| 7,423     | 7,636     | 10,018    | 10,552    | 10,419  | 12,724  | منها :- الودائع الداخلة في عرض النقد الواسع  |
| 5,702     | 5,268     | 6,355     | 8,238     | 5,609   | 5,193   | ودائع بالعملة الاجنبية   |
|           |           |           |           |         |         | الاحتياطي القانوني (نهاية الفترة بمليارات الدينائير)                                   |
| 5,109     | 5,401     | 11,827    | 12,435    | 11,581  | 12,084  | ١- الاحتياطي القانوني (٢٥% من اجمالي الودائع)  |
| 1,849     | 1,911     | -2,470    | 49        | 1,032   | 2,820   | ب- الاحتياطيات الفائضة بضمنها ودائع الاستثمار الليالي                                  |

TABLE NO. ( 11 )

تطورات القاعدة النقدية

## Monetary Base( M0 ) Developments

( Billion ID.)

|                                | 2004          | 2005          | 2006          | 2007          |               |               |               |               |               |               |               |               |               |               |               |   |
|--------------------------------|---------------|---------------|---------------|---------------|---------------|---------------|---------------|---------------|---------------|---------------|---------------|---------------|---------------|---------------|---------------|---|
|                                | Dec.          | Dec.          | Dec.          | Jan.          | Feb.          | Mar.          | Apr.          | May           | Jun.          | Jul.          | Aug.          | Sept.         | Oct.          | Nov.          | Dec.          |   |
| <b>Monetary Base ( a+b )</b>   | <b>12,219</b> | <b>13,795</b> | <b>17,521</b> | <b>17,718</b> | <b>17,154</b> | <b>17,643</b> | <b>18,466</b> | <b>19,450</b> | <b>20,423</b> | <b>19,982</b> | <b>20,115</b> | <b>25,916</b> | <b>26,227</b> | <b>27,573</b> | <b>28,808</b> | <b>القاعدة النقدية ( ا+ب )</b>                        |
| <b>Sources:</b>                |               |               |               |               |               |               |               |               |               |               |               |               |               |               |               | <b>المصادر</b>  |
| a - Net Foreign Assets of CBI  | 10,742        | 17,366        | 25,953        | 23,237        | 21,701        | 21,712        | 25,072        | 24,933        | 25,793        | 28,491        | 29,322        | 29,523        | 30,731        | 32,814        | 38,217        | أ - صافي الموجودات الاجنبية لدى البنك المركزي العراقي |
| b - Net Domestic Assets of CBI | 1,477         | -3,571        | -8,432        | -5,519        | -4,547        | -4,069        | -6,606        | -5,483        | -5,370        | -8,509        | -9,207        | -3,607        | -4,504        | -5,241        | -9,409        | ب - صافي الموجودات المحلية لدى البنك المركزي العراقي  |
| <b>Uses :</b>                  | <b>12,219</b> | <b>13,795</b> | <b>17,521</b> | <b>17,718</b> | <b>17,154</b> | <b>17,643</b> | <b>18,466</b> | <b>19,450</b> | <b>20,423</b> | <b>19,982</b> | <b>20,115</b> | <b>25,916</b> | <b>26,227</b> | <b>27,573</b> | <b>28,808</b> | <b>الاستخدامات</b>                                    |
| a- Currency outside banks      | 7,163         | 9,113         | 10,968        | 11,245        | 11,475        | 11,552        | 11,575        | 11,843        | 11,979        | 12,154        | 12,666        | 12,507        | 12,893        | 13,104        | 14,232        | أ - العملة خارج البنوك                                |
| b- Bank reserves( 1+2+3 )      | 5,056         | 4,682         | 6,553         | 6,473         | 5,679         | 6,091         | 6,891         | 7,607         | 8,444         | 7,828         | 7,449         | 13,409        | 13,334        | 14,469        | 14,576        | ب - احتياطات البنك                                    |
| 1- ID Current Account          | 4,199         | 2,327         | 4,173         | 3,671         | 2,760         | 4,508         | 4,234         | 4,374         | 5,059         | 6,085         | 5,737         | 11,457        | 11,296        | 12,452        | 13,176        | الحساب الجاري بالدينار العراقي                        |
| 2 - Overnight ID deposits      |               | 1,212         | 1,432         | 1,548         | 1,640         | 210           | 1,268         | 1,811         | 1,834         |               |               |               |               |               |               | الاستثمار الليلي بالدينار العراقي                     |
| 3 - ID vault cash              | 857           | 1,143         | 948           | 1,254         | 1,279         | 1,373         | 1,389         | 1,422         | 1,551         | 1,743         | 1,712         | 1,952         | 2,038         | 2,017         | 1,400         | الموجود النقدي بالدينار العراقي                       |

تطورات القاعدة النقدية  
 Monetary Base ( M0 ) Developments

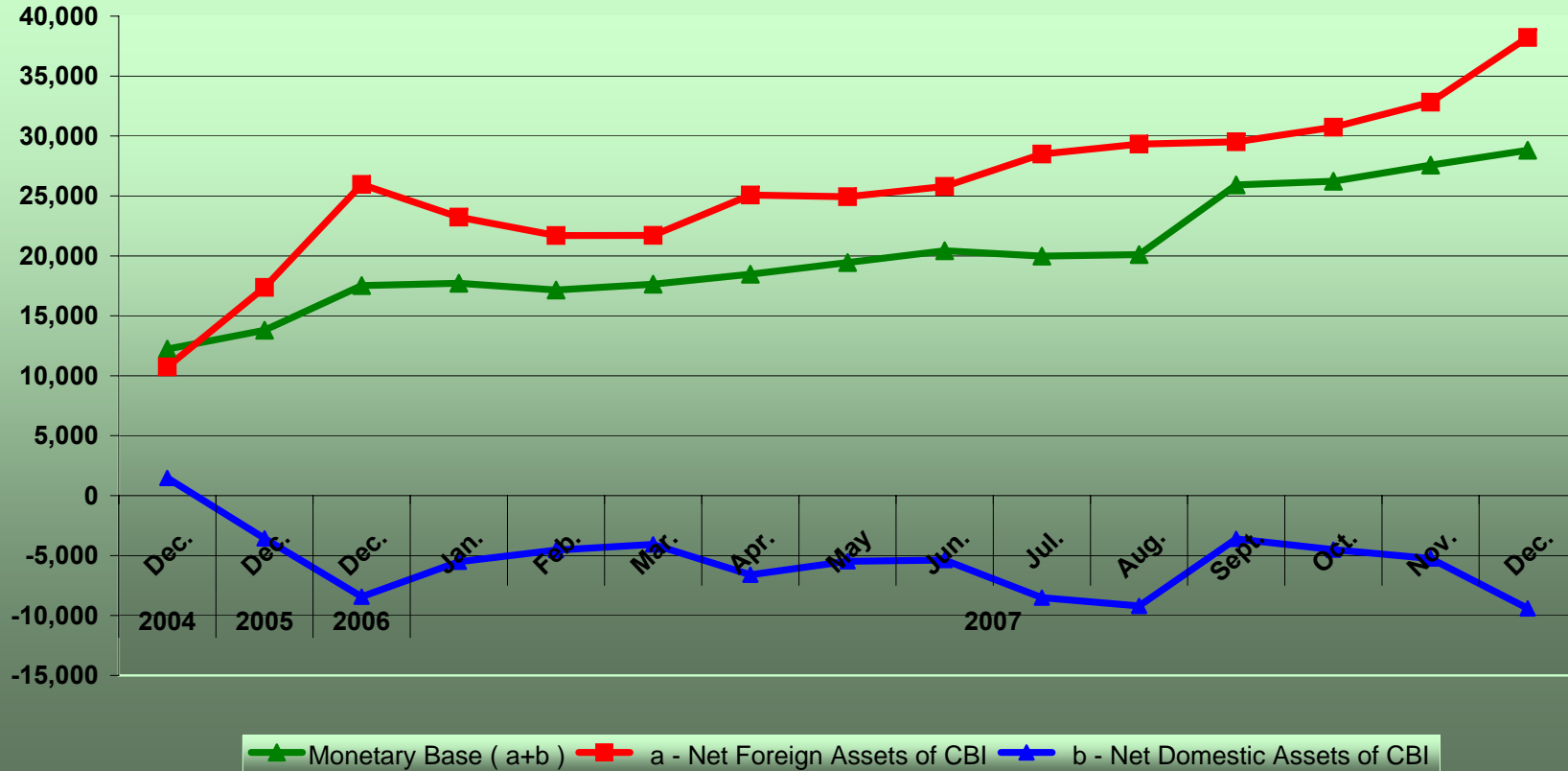


TABLE NO. (12 )  
تطورات عرض النقد الواسع  
Broad Money ( M2 ) Developments  
Billion ID.

|   | 2004   | 2005   | 2006   | 2007   |        |        |        |        |        |        |        |        |        |        |        |  |
|---|--------|--------|--------|--------|--------|--------|--------|--------|--------|--------|--------|--------|--------|--------|--------|--|
|   | Dec.   | Dec.   | Dec.   | Jan.   | Feb.   | Mar.   | Apr.   | May    | Jun.   | Jul.   | Aug.   | Sept.  | Oct.   | Nov.   | Dec.   |  |
| M2  | 12,254 | 14,684 | 21,080 | 18,329 | 18,521 | 18,677 | 19,144 | 18,148 | 18,791 | 19,577 | 20,302 | 22,525 | 23,445 | 23,523 | 26,956 | عرض النقد الواسع ( M2 )  |
| Currency outside banks                              | 7,163  | 9,113  | 10,968 | 11,245 | 11,475 | 11,552 | 11,575 | 11,843 | 11,979 | 12,154 | 12,666 | 12,507 | 12,893 | 13,104 | 14,232 | العملة خارج البنوك   |
| Deposits Component of M2                            | 5,091  | 5,571  | 10,112 | 7,084  | 7,046  | 7,125  | 7,569  | 6,305  | 6,812  | 7,423  | 7,636  | 10,018 | 10,552 | 10,419 | 12,724 | الودائع الداخلة في عرض النقد الواسع                              |
| Foreign currency deposits<br>( not included in M2 ) | 1,064  | 4,501  | 6,192  | 6,313  | 5,847  | 6,536  | 6,446  | 5,267  | 5,488  | 5,702  | 5,268  | 6,355  | 8,238  | 5,609  | 5,193  | الودائع بالعملة الاجنبية<br>( الغير مشمولة في عرض النقد الواسع ) |

تطورات عرض النقد الواسع  
M2 developments

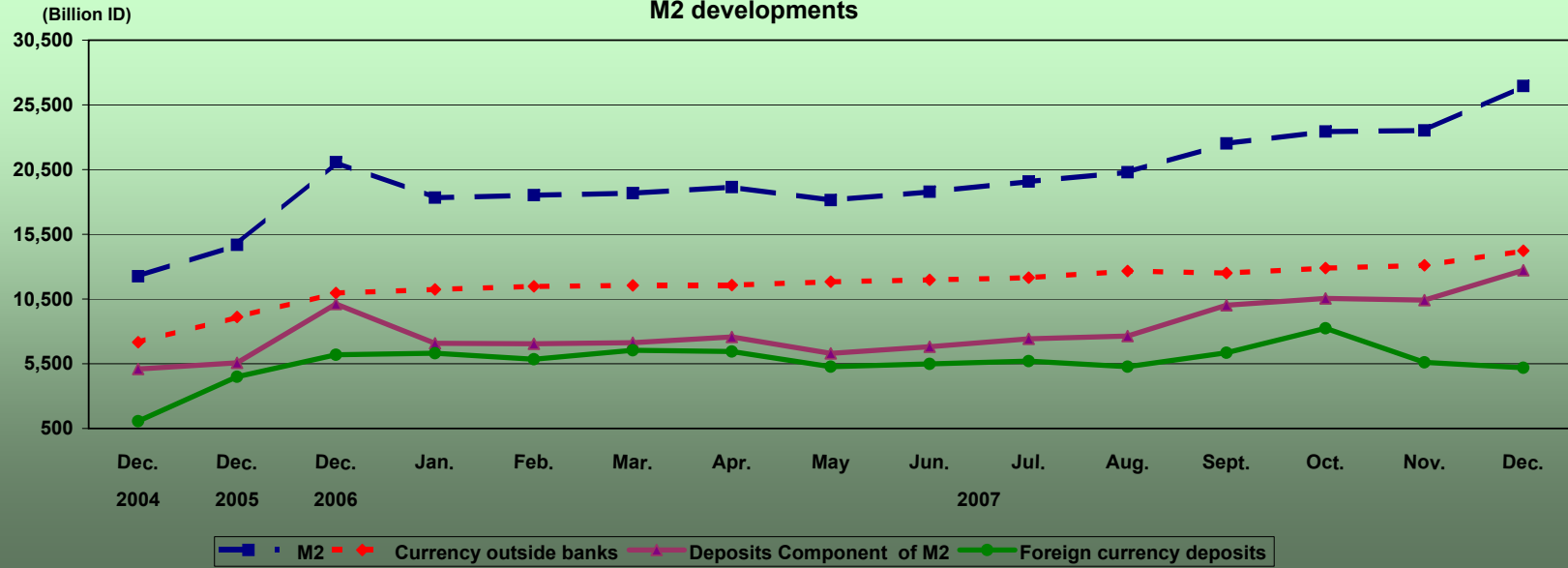


TABLE NO. ( 13 )  
 نسبة تطور العملة الى الودائع والمضاعف النقدي  
 Ratios developments Currency / Deposits and Money ( Multiplier)

|                            | 2004 | 2005 | 2006 | 2007 |      |      |      |      |      |      |      |       |      |      |      |   |
|----------------------------|------|------|------|------|------|------|------|------|------|------|------|-------|------|------|------|---|
|                            | Dec. | Dec. | Dec. | Jan. | Feb. | Mar. | Apr. | May  | Jun. | Jul. | Aug. | Sept. | Oct. | Nov. | Dec. |   |
| C / D                      | 1.41 | 1.64 | 1.08 | 1.59 | 1.63 | 1.62 | 1.53 | 1.88 | 1.76 | 1.64 | 1.66 | 1.25  | 1.22 | 1.26 | 1.12 | نسبة العملة الى الودائع                   |
| M2/Base Money (multiplier) | 1.00 | 1.06 | 1.20 | 1.03 | 1.08 | 1.06 | 1.04 | 0.93 | 0.92 | 0.98 | 1.01 | 0.87  | 0.89 | 0.85 | 0.94 | نسبة عرض النقد الواسع الى القاعدة النقدية |
| Excess Reserves/Deposits   | 0.63 | 0.37 | 0.32 | 0.40 | 0.23 | 0.13 | 0.21 | 0.40 | 0.44 | 0.25 | 0.25 | -0.25 | 0.00 | 0.10 | 0.23 | نسبة الاحتياطي الفائض الى الودائع         |

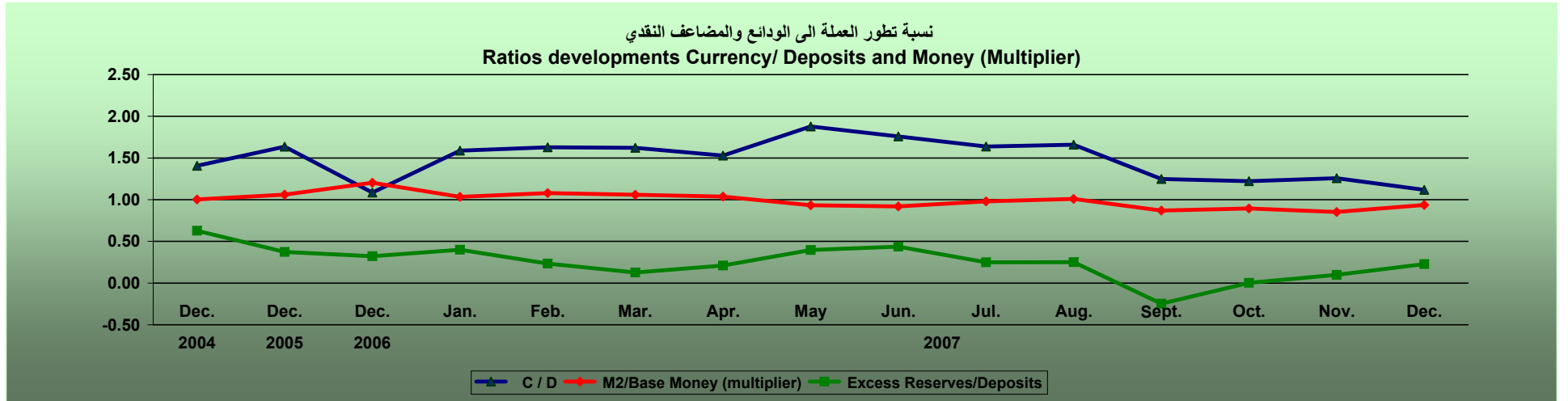




TABLE NO. ( 14 )  
المسح النقدي لشركات الإيداع  
Depository Corporations Survey  
( Billion ID )

| 2007   | Jan.    | Feb.    | Mar     | Apr.    | May     | Jun.    | Jul.    | Aug.    | Sept.   | Oct.    | Nov.    | Dec.    | ٢٠٠٧   |
|--|---------|---------|---------|---------|---------|---------|---------|---------|---------|---------|---------|---------|--|
| Net foreign assets   | 10,131  | 8,601   | 8,240   | 11,366  | 10,505  | 12,877  | 15,314  | 16,813  | 18,739  | 20,753  | 23,646  | 36,275  | صافي الموجودات الأجنبية  |
| Claims on nonresidents   | 36,438  | 35,006  | 34,488  | 37,220  | 35,184  | 35,095  | 37,989  | 39,112  | 39,949  | 43,143  | 45,220  | 51,351  | المطالبات على غير المقيمين   |
| less: Liabilities to nonresidents                                  | -26,307 | -26,405 | -26,248 | -25,854 | -24,679 | -22,217 | -22,675 | -22,299 | -21,211 | -22,390 | -21,575 | -15,076 | ناقصا: المطلوبات القائمة لغير المقيمين                                 |
| Government claims on nonresidents on balance sheet of CBI          | 0       | 0       | 0       | 0       | 0       | 0       | 0       | 0       | 0       | 0       | 0       | 0       |  |
| Domestic claims  | -5,361  | -3,869  | -2,699  | -4,957  | -2,527  | -3,496  | -5,515  | -4,914  | -4,577  | -7,375  | -8,118  | -13,477 | المطالبات المحلية  |
| Net claims on central government                                   | -8,221  | -6,607  | -5,691  | -8,258  | -4,988  | -6,137  | -8,434  | -8,135  | -7,885  | -10,223 | -11,277 | -16,324 | صافي المطالبات على الحكومة المركزية                                    |
| Claims on central government                                       | 8,033   | 8,505   | 8,381   | 8,215   | 8,769   | 9,497   | 9,493   | 9,941   | 10,099  | 9,784   | 9,268   | 8,194   | المطالبات على الحكومة المركزية   |
| less: Liabilities to central government                            | -16,253 | -15,112 | -14,072 | -16,472 | -13,756 | -15,634 | -17,928 | -18,077 | -17,985 | -20,007 | -20,545 | -24,519 | ناقصا: المطلوبات القائمة للحكومة المركزية                              |
| Corresponding CBI liabilities to government (DFI/MOU)              |         |         |         |         |         |         |         |         |         |         |         |         |  |
| Claims on other sectors  | 2,859   | 2,738   | 2,993   | 3,300   | 2,461   | 2,641   | 2,919   | 3,221   | 3,308   | 2,848   | 3,160   | 2,847   | المطالبات على القطاعات الأخرى  |
| Other financial corporations                                       | 0       | 0       | 0       | 0       | 0       | 0       | 0       | 0       | 0       | 0       | 0       | 0       | الشركات المالية الأخرى   |
| State and local government   | 0       | 0       | 0       | 0       | 0       | 0       | 0       | 0       | 0       | 0       | 0       | 0       | حكومات المحافظات والحكومات المحلية                                     |
| Public nonfinancial corporations                                   | 721     | 703     | 673     | 724     | 169     | 218     | 226     | 721     | 722     | 269     | 266     | 88      | الشركات العامة غير المالية   |
| Other nonfinancial corporations                                    | 452     | 475     | 599     | 554     | 504     | 457     | 450     | 587     | 658     | 627     | 850     | 867     | الشركات غير المالية الأخرى   |
| Other resident sectors   | 1,686   | 1,560   | 1,721   | 2,023   | 1,787   | 1,965   | 2,243   | 1,913   | 1,928   | 1,952   | 2,044   | 1,892   | القطاعات المقيمة الأخرى  |
| Broad money liabilities  | 20,303  | 20,597  | 20,958  | 21,544  | 20,598  | 20,934  | 21,830  | 23,653  | 26,440  | 27,053  | 25,946  | 27,312  | مطلوبات النقود بمعناها الواسع  |
| Currency outside depository corporations                           | 11,163  | 11,424  | 11,551  | 11,571  | 11,826  | 11,951  | 12,149  | 12,647  | 12,507  | 12,875  | 13,104  | 14,232  | العملة خارج شركات الإيداع  |
| Transferable deposits  | 6,876   | 6,829   | 6,993   | 7,491   | 6,397   | 6,564   | 7,108   | 8,348   | 11,204  | 11,369  | 10,012  | 9,755   | الودائع القابلة للنقل  |
| Other financial corporations                                       | 215     | 248     | 278     | 315     | 346     | 394     | 356     | 349     | 344     | 320     | 280     | 291     | الشركات المالية الأخرى   |
| State and local government   | 0       | 0       | 0       | 0       | 0       | 0       | 0       | 0       | 0       | 0       | 0       | 0       | حكومات المحافظات والحكومات المحلية                                     |
| Public nonfinancial corporations                                   | 2,917   | 2,955   | 3,140   | 3,331   | 2,378   | 2,466   | 2,519   | 2,153   | 2,361   | 2,576   | 2,328   | 2,306   | الشركات العامة غير المالية   |
| Other nonfinancial corporations                                    | 1,406   | 1,532   | 1,488   | 1,629   | 1,568   | 1,588   | 2,045   | 2,353   | 4,867   | 4,771   | 4,998   | 4,282   | الشركات غير المالية الأخرى   |
| Other resident sectors   | 2,339   | 2,094   | 2,087   | 2,217   | 2,105   | 2,116   | 2,188   | 3,493   | 3,632   | 3,702   | 2,405   | 2,876   | القطاعات المقيمة الأخرى  |
| Less: Central bank float   | 0       | 0       | 0       | 0       | 0       | 0       | 0       | 0       | 0       | 0       | 0       | 0       | ناقصا: الشيكات قيد التحصيل لدى البنك المركزي                           |
| Other deposits   | 2,263   | 2,344   | 2,414   | 2,482   | 2,375   | 2,419   | 2,573   | 2,658   | 2,730   | 2,810   | 2,830   | 3,325   | الودائع الأخرى   |
| Other financial corporations                                       | 153     | 142     | 136     | 141     | 9       | 9       | 11      | 16      | 16      | 15      | 15      | 137     | الشركات المالية الأخرى   |
| State and local government   | 0       | 0       | 0       | 0       | 0       | 0       | 0       | 0       | 0       | 0       | 0       | 0       | حكومات المحافظات والحكومات المحلية                                     |
| Public nonfinancial corporations                                   | 114     | 114     | 115     | 114     | 114     | 114     | 116     | 116     | 115     | 116     | 115     | 116     | الشركات العامة غير المالية   |
| Other nonfinancial corporations                                    | 28      | 37      | 32      | 32      | 51      | 42      | 123     | 39      | 58      | 130     | 53      | 204     | الشركات غير المالية الأخرى   |
| Other resident sectors   | 1,969   | 2,051   | 2,131   | 2,194   | 2,201   | 2,253   | 2,323   | 2,487   | 2,541   | 2,548   | 2,647   | 2,869   | القطاعات المقيمة الأخرى  |
| Securities other than shares, included in broad money              | 0       | 0       | 0       | 0       | 0       | 0       | 0       | 0       | 0       | 0       | 0       | 0       |  |
| Other financial corporations                                       | 0       | 0       | 0       | 0       | 0       | 0       | 0       | 0       | 0       | 0       | 0       | 0       |  |
| State and local government   | 0       | 0       | 0       | 0       | 0       | 0       | 0       | 0       | 0       | 0       | 0       | 0       |  |
| Public nonfinancial corporations                                   | 0       | 0       | 0       | 0       | 0       | 0       | 0       | 0       | 0       | 0       | 0       | 0       |  |
| Other nonfinancial corporations                                    | 0       | 0       | 0       | 0       | 0       | 0       | 0       | 0       | 0       | 0       | 0       | 0       |  |
| Other resident sectors   | 0       | 0       | 0       | 0       | 0       | 0       | 0       | 0       | 0       | 0       | 0       | 0       |  |
| Deposits excluded from broad money                                 | 260     | 294     | 319     | 283     | 306     | 306     | 338     | 283     | 257     | 440     | 301     | 2,057   | الودائع المستبعدة من النقود بمعناها الواسع                             |
| Of which: Other financial corporations                             | 0       | 0       | 0       | 0       | 0       | 0       | 0       | 0       | 0       | 0       | 0       | 0       | منها: الشركات المالية الأخرى   |
| Securities other than shares, excluded from broad money            | 0       | 0       | 0       | 0       | 0       | 0       | 0       | 0       | 0       | 0       | 0       | 0       |  |
| Of which: Other financial corporations                             | 0       | 0       | 0       | 0       | 0       | 0       | 0       | 0       | 0       | 0       | 0       | 0       |  |
| Loans  | 118     | 102     | 117     | 159     | 150     | 170     | 170     | 168     | 166     | 166     | 166     | 166     |  |
| Of which: Other financial corporations                             | 118     | 102     | 117     | 159     | 150     | 170     | 170     | 168     | 166     | 166     | 166     | 166     |  |
| Financial derivatives  | 0       | 0       | 0       | 0       | 0       | 0       | 0       | 0       | 0       | 0       | 0       | 0       |  |
| Of which: Other financial corporations                             | 0       | 0       | 0       | 0       | 0       | 0       | 0       | 0       | 0       | 0       | 0       | 0       |  |
| Trade credit and advances  | 0       | 0       | 0       | 0       | 0       | 0       | 0       | 0       | 0       | 0       | 0       | 0       | الائتمان للتجارة والسلفيات   |
| Of which: Other financial corporations                             | 0       | 0       | 0       | 0       | 0       | 0       | 0       | 0       | 0       | 0       | 0       | 0       | منها: الشركات المالية الأخرى   |
| Shares and other equity  | -19,902 | -18,274 | -19,939 | -19,877 | -17,996 | -15,820 | -15,582 | -14,675 | -14,848 | -14,857 | -14,121 | -8,103  | الأسهم وحصص رأس المال الأخرى   |
| Other items (net)  | 3,991   | 2,012   | 4,086   | 4,300   | 4,921   | 3,791   | 3,043   | 2,469   | 2,147   | 575     | 3,236   | 1,365   | بنود أخرى (صاف)  |
| Provisions, depreciation and branch accounts                       | 3,223   | 3,458   | 5,872   | 5,139   | 9,426   | 11,943  | 11,115  | 10,419  | 1,261   | -272    | 2,800   | 8       |  |
| Other liabilities (includes central bank float)                    | 610     | 610     | 607     | 610     | 603     | 562     | 564     | 560     | 605     | 609     | 615     | 100     | مطلوبات أخرى (تشمل الشيكات قيد التحصيل لدى البنك المركزي)              |
| less: Other assets   | -2,345  | -2,435  | -2,295  | -2,272  | -2,429  | -2,508  | -2,777  | -2,649  | -2,744  | -2,648  | -2,934  | -2,812  | ناقصا: موجودات أخرى  |
| plus: Consolidation adjustment                                     | 2,503   | 379     | -98     | 823     | -2,679  | -6,206  | -5,858  | -5,861  | 3,024   | 2,886   | 2,756   | 4,069   | زائدا: تعديل التوحيد   |
| Memoranda: Central bank float (items in the process of collection) | 0       | 0       | 0       | 0       | 0       | 0       | 0       | 0       | 0       | 0       | 0       | 0       | بنود للتذكير: الشيكات قيد التحصيل لدى البنك المركزي (بنود قيد التحصيل) |
| VERTICAL CHECK   | 0       | 0       | 0       | 0       | 0       | 0       | 0       | 0       | 0       | 0       | 0       | 0       | المراجعة العمودية  |

TABLE NO. ( 15 )

نسب السيولة لدى المصارف التجارية

## Liquidity Ratios for Commercial Banks

| period         | نسب السيولة %<br>Liquidity Ratios % | الفترة        |
|----------------|-------------------------------------|---------------|
| <u>2003</u>    | <b>84.5</b>                         | <u>٢٠٠٣</u>   |
| <u>2004</u>    | <b>16</b>                           | <u>٢٠٠٤</u>   |
| <u>2005</u>    | <b>10</b>                           | <u>٢٠٠٥</u>   |
| <u>2006</u>    | <b>10</b>                           | <u>٢٠٠٦</u>   |
| <u>2007</u>    |                                     | <u>٢٠٠٧</u>   |
| Jan.           | <b>11</b>                           | كانون الثاني  |
| Feb.           | <b>12</b>                           | شباط          |
| Mar.           | <b>13</b>                           | آذار          |
| Apr.           | <b>13</b>                           | نيسان         |
| May            | <b>14</b>                           | أيار          |
| Jun.           | <b>16</b>                           | حزيران        |
| Jul.           | <b>17</b>                           | تموز          |
| Aug.           | <b>16</b>                           | آب            |
| Sept.          | <b>14</b>                           | أيلول         |
| Oct.           | <b>14</b>                           | تشرين الأول   |
| Nov.           | <b>15</b>                           | تشرين الثاني  |
| Dec.           | <b>15</b>                           | كانون الأول   |
| <b>Av.2007</b> | <b>14</b>                           | معدل عام ٢٠٠٧ |

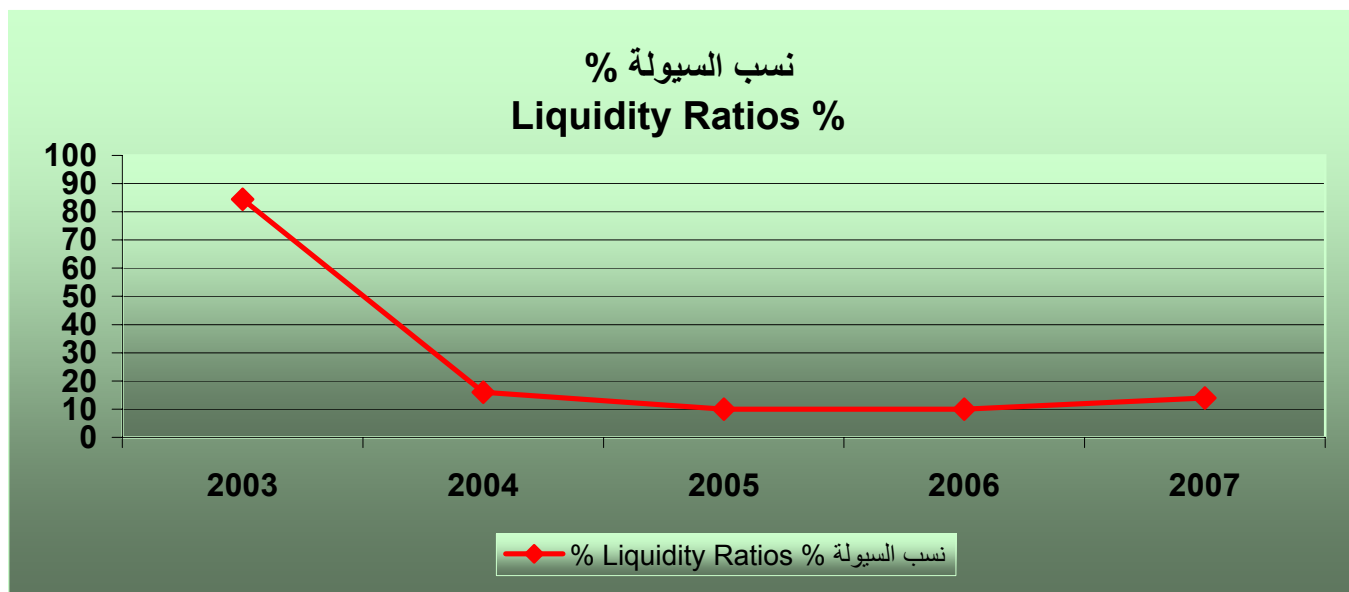


TABLE NO. ( 16 )  
تقاص البنوك ( دينار عراقي )  
BANKS' CLEARING ( ID )  
( Million ID )

| Period       | عدد الشيكات المقدمة للتقاص<br>Number of Check's Presented<br>For Clearing | مبالغ الشيكات المقدمة للتقاص<br>Amount of Check's Presented<br>For Clearing | الفترة         |
|--------------|---|---|----------------|
| <u>2003</u>  | 211,872   | 788,769   | <u>٢٠٠٣</u>    |
| <u>2004</u>  | 183,403   | 3,332,886   | <u>٢٠٠٤</u>    |
| <u>2005</u>  | 354,086   | 3,971,000   | <u>٢٠٠٥</u>    |
| <u>2006</u>  | 172,951   | 3,536,506   | <u>٢٠٠٦</u>    |
| <u>2007</u>  |   |   | <u>٢٠٠٧</u>    |
| Jan.         | 7,251   | 248,154   | كانون الثاني   |
| Feb.         | 11,643  | 284,457   | شباط           |
| Mar.         | 15,250  | 454,749   | آذار           |
| Apr.         | 14,148  | 467,728   | نيسان          |
| May          | 12,192  | 507,784   | أيار           |
| Jun.         | 10,535  | 476,493   | حزيران         |
| Jul.         | 19,253  | 804,011   | تموز           |
| Aug.         | 13,032  | 778,742   | آب             |
| Sept.        | 19,214  | 1,223,076   | أيلول          |
| Oct.         | 22,322  | 1,662,580   | تشرين الأول    |
| Nov.         | 23,454  | 1,156,369   | تشرين الثاني   |
| Dec.         | 26,579  | 883,708   | كانون الأول    |
| <b>Total</b> | <b>194,873</b>  | <b>8,947,851</b>  | <b>المجموع</b> |

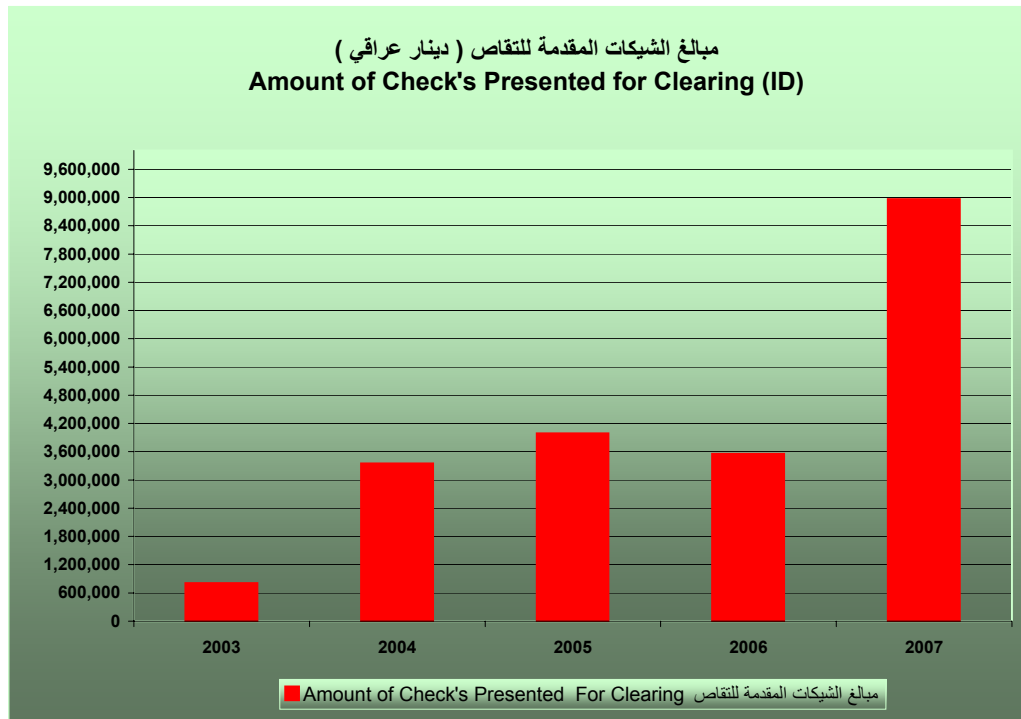


TABLE NO. ( 17 )  
 تقاص البنوك ( دولار امريكي )  
 BANKS' CLEARING ( USD )  
 ( USD )

| Period        | عدد الشيكات المقدمة للتقاص<br>Number of Check's Presented<br>For Clearing | مبالغ الشيكات المقدمة للتقاص<br>Amount of Check's Presented<br>For Clearing | الفترة         |
|---------------|---|---|----------------|
| <u>2003</u>   | ...   | ...   | <u>٢٠٠٣</u>    |
| <u>* 2004</u> | <b>607</b>  | <b>48,412,984</b>   | <u>٢٠٠٤*</u>   |
| <u>2005</u>   | <b>1,442</b>  | <b>160,532,911</b>  | <u>٢٠٠٥</u>    |
| <u>2006</u>   | <b>2,008</b>  | <b>305,647,365</b>  | <u>٢٠٠٦</u>    |
| <u>2007</u>   |   |   | <u>٢٠٠٧</u>    |
| Jan.          | <b>159</b>  | <b>14,140,989</b>   | كانون الثاني   |
| Feb.          | <b>198</b>  | <b>9,917,935</b>  | شباط           |
| Mar.          | <b>203</b>  | <b>11,689,568</b>   | اذار           |
| Apr.          | <b>194</b>  | <b>24,354,823</b>   | نيسان          |
| May           | <b>238</b>  | <b>17,255,886</b>   | ايار           |
| Jun.          | <b>148</b>  | <b>38,978,928</b>   | حزيران         |
| Jul.          | <b>195</b>  | <b>14,807,211</b>   | تموز           |
| Aug.          | <b>161</b>  | <b>164,577,102</b>  | اب             |
| Sept.         | <b>158</b>  | <b>53,875,475</b>   | ايلول          |
| Oct.          | <b>141</b>  | <b>20,725,857</b>   | تشرين الاول    |
| Nov.          | <b>156</b>  | <b>25,823,456</b>   | تشرين الثاني   |
| Dec.          | <b>170</b>  | <b>22,753,243</b>   | كانون الاول    |
| <b>Total</b>  | <b>2,121</b>  | <b>418,900,473</b>  | <b>المجموع</b> |

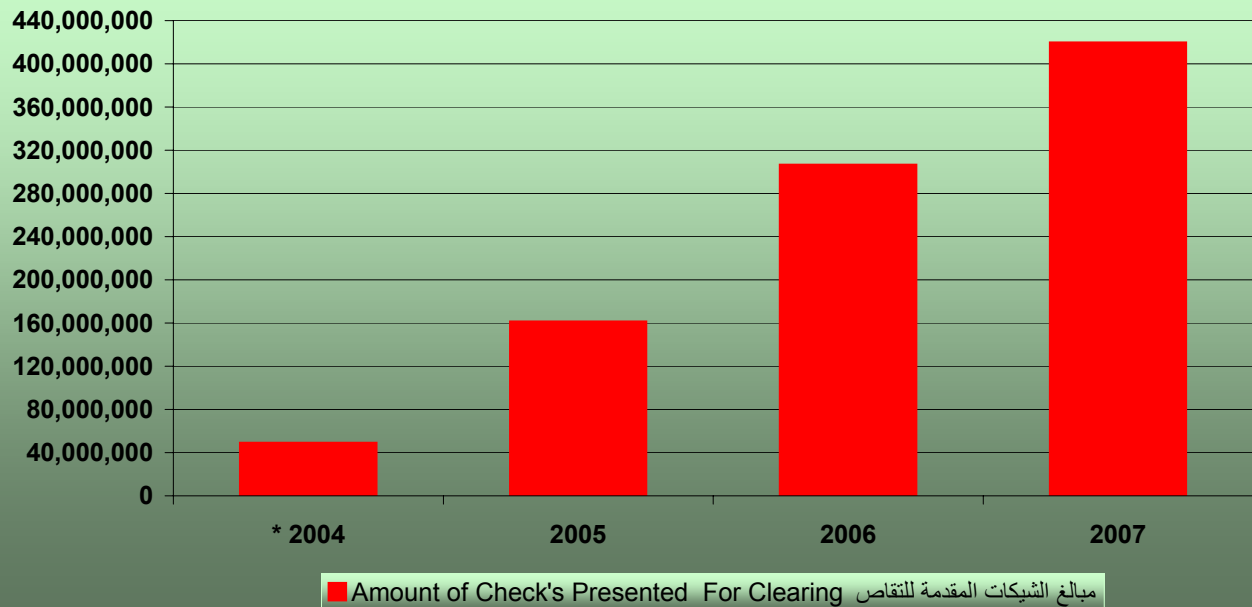
... Unavailable

\* Represented total amount of last five months

... غير متوفر

\* يمثل مجموع الاشهر الخمسة الاخيرة

مبالغ الشيكات المقدمة للتقاص ( دولار امريكي )  
 Amount of Check's Presented For Clearing ( USD )



**TABLE NO. ( 18 )**  
**الاحتياطي القانوني**  
**RESERVE REQUIREMENT**  
**(in Millions ID )**

| End of period  | الودائع الخاضعة للاحتياطي (دينار)<br>Reservable deposits ID | الودائع الخاضعة للاحتياطي (عملة اجنبية)<br>Reservable deposits FX | الاحتياطي القانوني<br>Reserve Requirement | الاحتياطي الفائض<br>Excess current account | اخر الفترة          |
|----------------|---|---|---|--|---------------------|
| <b>2004</b>    | <b>5,354,425</b>  | <b>1,063,722</b>  | <b>1,604,537</b>                          | <b>3,197,703</b>                           | <b>٢٠٠٤</b>         |
| <b>*2005</b>   | <b>7,360,806</b>  | <b>4,501,297</b>  | <b>2,965,526</b>                          | <b>886,532</b>                             | <b>٢٠٠٥*</b>        |
| <b>2006</b>    | <b>10,120,283</b>   | <b>6,192,141</b>  | <b>4,078,106</b>                          | <b>1,573,983</b>                           | <b>٢٠٠٦</b>         |
|                |   |   |   |  | <b>٢٠٠٧</b>         |
| <b>Jan. 07</b> | <b>10,742,215</b>   | <b>6,312,511</b>  | <b>4,263,682</b>                          | <b>1,298,559</b>                           | <b>كانون الثاني</b> |
| <b>** Feb.</b> | <b>12,023,125</b>   | <b>5,847,063</b>  | <b>4,467,547</b>                          | <b>47,400</b>                              | <b>** شباط</b>      |
| <b>Mar.</b>    | <b>13,203,646</b>   | <b>6,536,364</b>  | <b>4,935,002</b>                          | <b>-401,224</b>                            | <b>اذار</b>         |
| <b>Apr.</b>    | <b>13,644,354</b>   | <b>6,434,797</b>  | <b>5,019,788</b>                          | <b>911,308</b>                             | <b>نيسان</b>        |
| <b>May</b>     | <b>13,641,118</b>   | <b>5,267,473</b>  | <b>4,727,148</b>                          | <b>1,155,621</b>                           | <b>مايس</b>         |
| <b>June</b>    | <b>14,450,927</b>   | <b>5,488,332</b>  | <b>4,984,815</b>                          | <b>1,143,952</b>                           | <b>حزيران</b>       |
| <b>July</b>    | <b>14,733,608</b>   | <b>5,701,740</b>  | <b>5,108,837</b>                          | <b>1,848,597</b>                           | <b>تموز</b>         |
| <b>Aug.</b>    | <b>16,337,244</b>   | <b>5,267,694</b>  | <b>5,401,235</b>                          | <b>1,911,085</b>                           | <b>اب</b>           |
| <b>Sept.</b>   | <b>15,030,444</b>   | <b>6,354,804</b>  | <b>11,826,566</b>                         | <b>-2,470,246</b>                          | <b>ايلول</b>        |
| <b>Oct.</b>    | <b>16,304,739</b>   | <b>8,237,555</b>  | <b>12,435,186</b>                         | <b>49,029</b>                              | <b>تشرين الاول</b>  |
| <b>Nov.</b>    | <b>15,825,579</b>   | <b>5,609,018</b>  | <b>11,581,207</b>                         | <b>1,032,321</b>                           | <b>تشرين الثاني</b> |
| <b>Dec.</b>    | <b>17,332,489</b>   | <b>5,192,540</b>  | <b>12,084,441</b>                         | <b>2,819,976</b>                           | <b>كانون الاول</b>  |

\*25% of the Reservable Deposits included the government Deposits Since May 2005, then became 75% of Reservable Gov. Deposits since July, 2007  
\*\*The Excess in current account only since Feb. 2007

\*الودائع الداخلة في الاحتياطي القانوني بنسبة ٢٥% شملت الودائع الحكومية اعتباراً من مايس ٢٠٠٥ الا انها اصبحت بنسبة ٧٥% اعتباراً من تموز ٢٠٠٧  
\*\* فقط الفائض عن الحساب الجاري ابتداءً من شباط ٢٠٠٧

## الاحتياطي القانوني Reserve Requirement

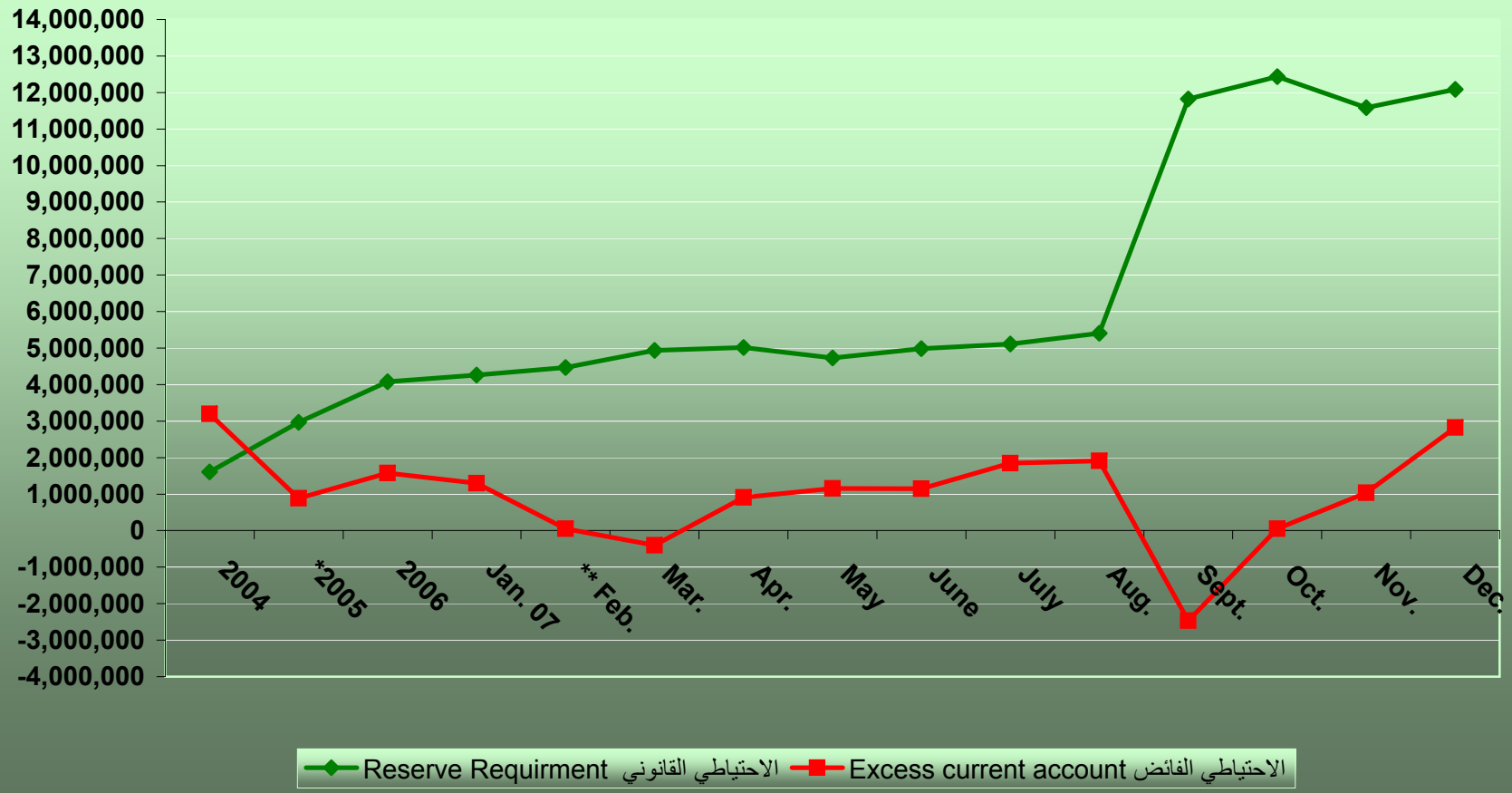


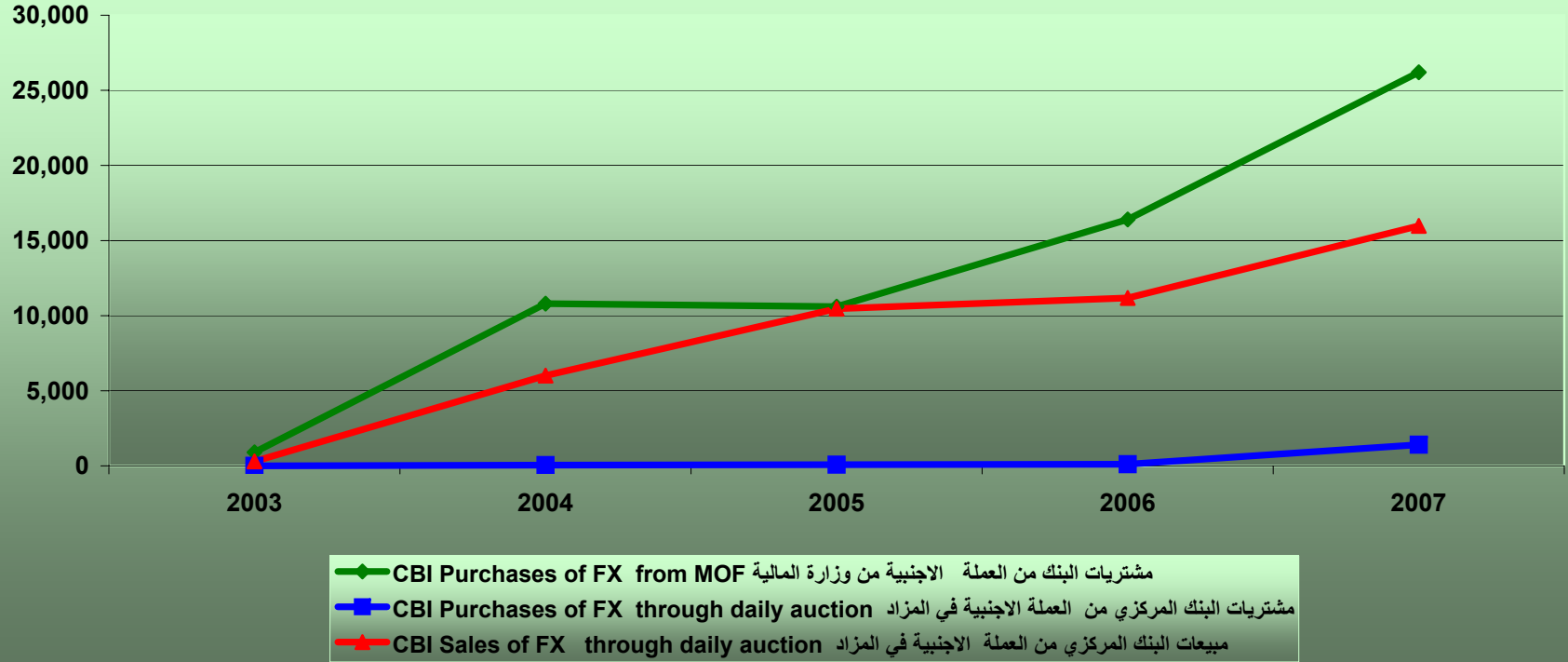
TABLE NO. ( 19 )  
 مشتريات ومبيعات البنك المركزي للعملة الاجنبية  
 C.B.I Purchases And Sales Of Foreign Exchange  
 (Million USD)

| Period        | مبيعات البنك المركزي من العملة الاجنبية في المزاد<br>CBI Sales of FX through daily auction | مشتريات البنك المركزي من العملة الاجنبية في المزاد<br>CBI Purchases of FX through daily auction | مشتريات البنك من العملة الاجنبية من وزارة المالية<br>CBI Purchases of FX from MOF | الفترة           |
|---------------|--|---|---|------------------|
| <b>2003</b>   | <b>293</b>   | <b>1</b>  | <b>900</b>  | <b>٢٠٠٣</b>      |
| <b>2004</b>   | <b>6,008</b>   | <b>50</b>   | <b>10,802</b>   | <b>٢٠٠٤</b>      |
| <b>2005</b>   | <b>10,463</b>  | <b>78</b>   | <b>10,600</b>   | <b>٢٠٠٥</b>      |
| <b>2006</b>   | <b>11,175</b>  | <b>110</b>  | <b>16,400</b>   | <b>٢٠٠٦</b>      |
| <b>2007</b>   |  |   |   | <b>٢٠٠٧</b>      |
| Jan.          | 1,167  | 25  | 0   | كانون الثاني     |
| Feb.          | 1,223  | 21  | 500   | شباط             |
| Mar.          | 1,303  | 30  | 1,400   | آذار             |
| Apr.          | 1,376  | 41  | 2,500   | نيسان            |
| May           | 1,456  | 16  | 2,500   | مايس             |
| Jun.          | 1,235  | 21  | 2,500   | حزيران           |
| Jul.          | 1,510  | 162   | 2,800   | تموز             |
| Aug.          | 1,441  | 284   | 1,800   | آب               |
| Sept.         | 1,559  | 67  | 1,700   | ايلول            |
| Oct.          | 1,488  | 372   | 2,750   | تشرين الاول      |
| Nov.          | 1,541  | 96  | 2,750   | تشرين الثاني     |
| *Dec.         | 681  | 278   | 5,000   | * كانون الاول    |
| <b>*Total</b> | <b>15,980</b>  | <b>1,413</b>  | <b>26,200</b>   | <b>* المجموع</b> |

\* Preliminary

\*اولي

مشتریات ومبیعات البنك المركزي للعملة الاجنبية  
C.B.I Purchases And Sales Of Foreign Exchange





المؤشرات المالية

***Financial Indicators***

TABLE NO. ( 20 )  
الموازنة العامة للدولة  
PUBLIC BUDGET  
( Million ID)

| period           | المجموع العام للإيرادات<br>Total Revenues | المجموع العام للنفقات<br>Total Expenditures | الفائض او العجز<br>Surplus /Deficit | الفترة       |
|------------------|---|---|-------------------------------------|--------------|
| <u>*2003</u>     | <b>2,146,346</b>                          | <b>1,982,548</b>                            | <b>163,798</b>                      | <u>٢٠٠٣*</u> |
| <u>2004</u>      | <b>32,982,739</b>                         | <b>32,117,491</b>                           | <b>865,248</b>                      | <u>٢٠٠٤</u>  |
| <u>2005</u>      | <b>40,502,890</b>                         | <b>26,375,175</b>                           | <b>14,127,715</b>                   | <u>٢٠٠٥</u>  |
| <u>2006</u>      | <b>49,063,361</b>                         | <b>38,076,795</b>                           | <b>10,986,566</b>                   | <u>٢٠٠٦</u>  |
|                  |   |   |                                     | <u>٢٠٠٧</u>  |
| <b>2007 Jan.</b> | <b>3,093,583</b>                          | <b>1,350,445</b>                            | <b>1,743,138</b>                    | كانون الثاني |
| <b>Feb.</b>      | <b>5,432,384</b>                          | <b>3,084,154</b>                            | <b>2,348,230</b>                    | شباط         |
| <b>Mar.</b>      | <b>8,930,537</b>                          | <b>4,946,238</b>                            | <b>3,984,299</b>                    | آذار         |
| <b>Apr.</b>      | <b>12,580,359</b>                         | <b>7,473,210</b>                            | <b>5,107,149</b>                    | نيسان        |
| <b>May</b>       | <b>16,466,089</b>                         | <b>11,251,064</b>                           | <b>5,215,025</b>                    | مايس         |
| <b>Jun.</b>      | <b>20,325,291</b>                         | <b>13,101,040</b>                           | <b>7,224,251</b>                    | حزيران       |
| <b>Jul.</b>      | <b>24,745,620</b>                         | <b>16,008,157</b>                           | <b>8,737,463</b>                    | تموز         |
| <b>Aug.</b>      | <b>29,969,998</b>                         | <b>18,617,390</b>                           | <b>11,352,608</b>                   | آب           |
| <b>Sept.</b>     | <b>34,173,676</b>                         | <b>23,147,986</b>                           | <b>11,025,690</b>                   | ايلول        |
| <b>Oct.</b>      | <b>39,321,208</b>                         | <b>26,411,509</b>                           | <b>12,909,699</b>                   | تشرين الاول  |
| <b>Nov.</b>      | <b>44,846,186</b>                         | <b>28,960,902</b>                           | <b>15,885,284</b>                   | تشرين الثاني |
| <b>Dec.</b>      | <b>52,046,698</b>                         | <b>33,545,144</b>                           | <b>18,501,554</b>                   | كانون الاول  |

\*Up to Nov.2003

\* لغاية تشرين الثاني ٢٠٠٣

الموازنة العامة للدولة  
PUBLIC BUDGET

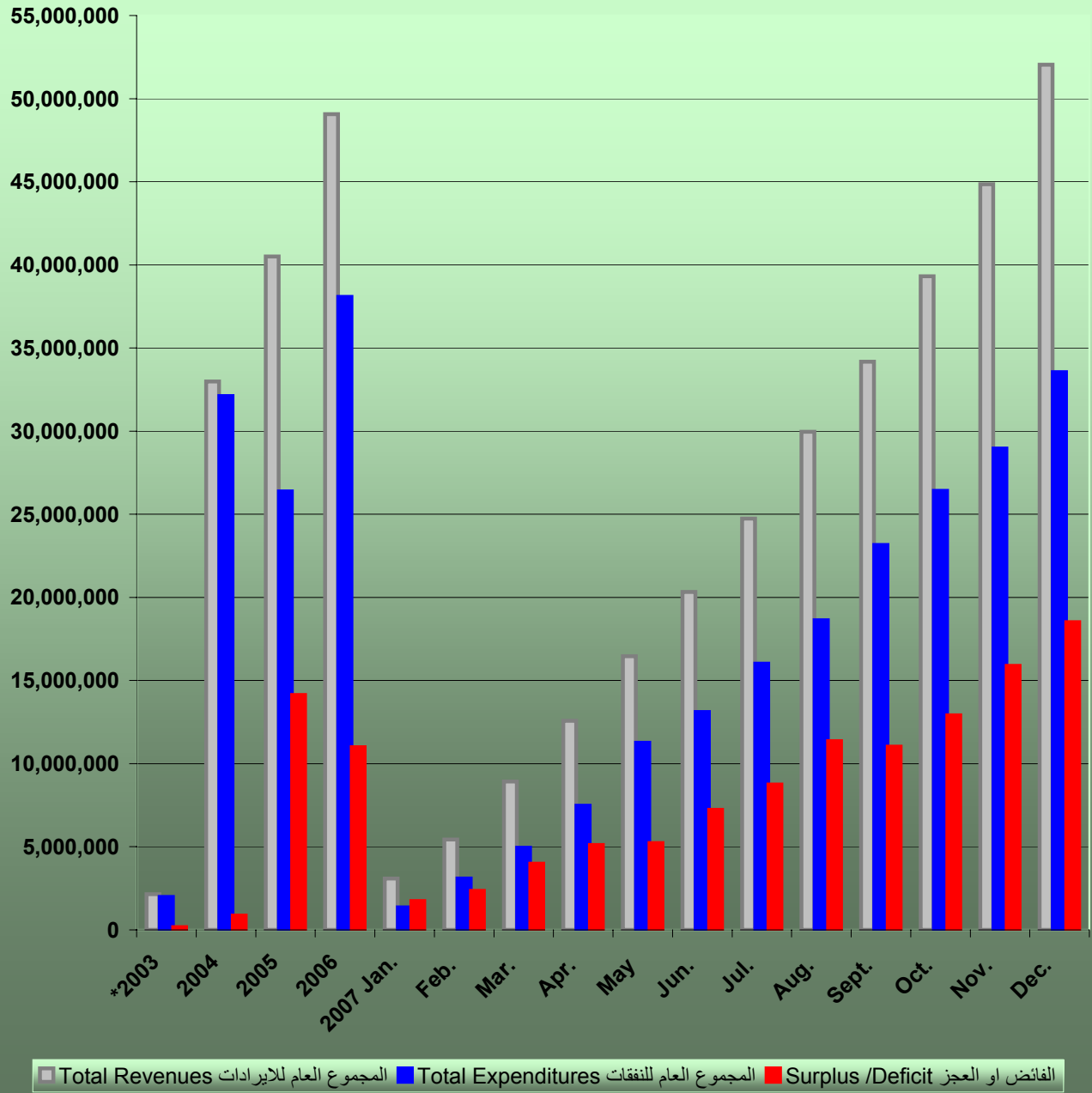
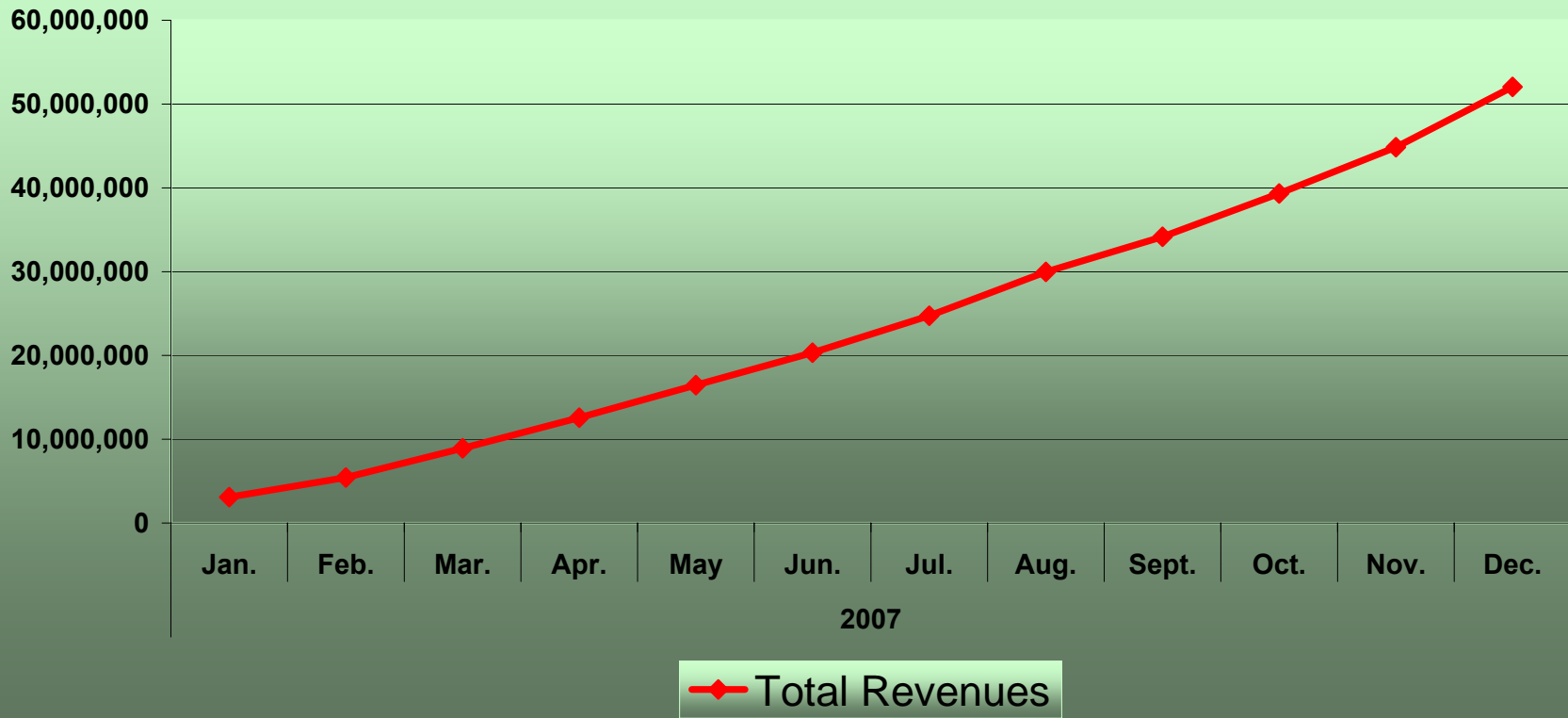


TABLE NO. ( 21 )  
ايرادات الموازنة العامة للدولة  
PUBLIC BUDGET REVENUES

( Million ID )

| Revenues Items                  | 2007             |                  |                  |                   |                   |                   |                   |                   |                   |                   |                   |                   | ابواب الإيرادات               |
|---------------------------------|------------------|------------------|------------------|-------------------|-------------------|-------------------|-------------------|-------------------|-------------------|-------------------|-------------------|-------------------|-------------------------------|
|                                 | Jan.             | Feb.             | Mar.             | Apr.              | May               | Jun.              | Jul.              | Aug.              | Sept.             | Oct.              | Nov.              | Dec.              |                               |
| 1- Taxes                        | 38,412           | 125,573          | 166,911          | 226,888           | 316,840           | 391,842           | 478,586           | 621,685           | 684,106           | 758,294           | 830,352           | 1,228,336         | ١ - الضرائب                   |
| 2-Social contribution           | 9,790            | 18,310           | 32,116           | 52,261            | 66,877            | 76,309            | 89,684            | 102,990           | 108,907           | 118,031           | 61,535            | 63,901            | ٢ - المساهمات الاجتماعية      |
| 3- Grants                       | 0                | 0                | 0                | 0                 | 162               | 162               | 477               | 316               | 582               | 638               | 638               | 638               | ٣ - المنح                     |
| 4- Other revenues               | 3,045,319        | 5,286,063        | 8,728,966        | 12,298,350        | 16,079,151        | 19,853,823        | 24,172,796        | 29,240,702        | 33,375,532        | 38,439,127        | 43,948,206        | 50,747,131        | ٤ - الإيرادات الأخرى          |
| 5- Sale of non financial assets | 62               | 2,438            | 2,544            | 2,860             | 3,059             | 3,155             | 4,077             | 4,305             | 4,549             | 5,118             | 5,455             | 6,692             | ٥ - بيع الموجودات غير المالية |
| <b>Total Revenues</b>           | <b>3,093,583</b> | <b>5,432,384</b> | <b>8,930,537</b> | <b>12,580,359</b> | <b>16,466,089</b> | <b>20,325,291</b> | <b>24,745,620</b> | <b>29,969,998</b> | <b>34,173,676</b> | <b>39,321,208</b> | <b>44,846,186</b> | <b>52,046,698</b> | مجموع الإيرادات               |

مجموع الايرادات  
Total Revenues



**TABLE NO. (22 )**  
**PUBLIC BUDGET EXPENDITURES**  
(Million ID )

| Ministries                      | 2007             |                  |                  |                  |                   |                   |
|---------------------------------|------------------|------------------|------------------|------------------|-------------------|-------------------|
|                                 | Jan.             | Feb.             | Mar.             | Apr.             | May               | Jun.              |
| Office of the Presidency        | 3,339            | 6,750            | 6,750            | 9,474            | 27,224            | 33,561            |
| Deputies Assembly               | 9,873            | 26,484           | 38,151           | 44,723           | 56,988            | 69,751            |
| Chamber of the Presidency       | 0                | 0                | 0                | 0                | 0                 | 0                 |
| Council of Minsters             | 5,955            | 18,016           | 34,239           | 53,161           | 74,646            | 89,917            |
| Foreign Affairs                 | 1,610            | 3,192            | 4,339            | 16,455           | 24,796            | 37,116            |
| Finance                         | 503,478          | 1,151,128        | 1,924,380        | 3,070,338        | 5,379,728         | 6,761,810         |
| Interior                        | 177,695          | 373,886          | 585,460          | 827,344          | 1,106,438         | 1,387,090         |
| Labour and Social Affairs       | 2,960            | 6,991            | 12,345           | 18,444           | 23,858            | 29,709            |
| Health                          | 45,340           | 112,372          | 167,174          | 237,046          | 310,472           | 358,112           |
| Defence                         | 133,367          | 290,197          | 455,537          | 651,365          | 840,200           | 1,000,156         |
| Justice                         | 6,629            | 14,167           | 21,844           | 31,374           | 41,387            | 50,247            |
| Education                       | 104,911          | 208,068          | 320,406          | 486,672          | 628,528           | 764,017           |
| Youth and Sport                 | 1,046            | 2,174            | 4,201            | 6,135            | 10,068            | 13,259            |
| Trade                           | 0                | 2,885            | 9,177            | 10,910           | 12,339            | 14,425            |
| Culture                         | 1,482            | 5,272            | 8,517            | 11,229           | 16,327            | 19,429            |
| Transportation                  | 1,827            | 4,651            | 9,788            | 14,987           | 19,401            | 25,790            |
| Municipalities and public Works | 1,539            | 6,760            | 12,206           | 22,728           | 74,849            | 27,972            |
| Housing                         | 5,057            | 14,049           | 27,134           | 45,887           | 74,587            | 45,585            |
| Agriculture                     | 3,974            | 9,528            | 14,813           | 21,467           | 27,764            | 33,792            |
| Water Resources                 | 4,593            | 11,829           | 26,142           | 43,831           | 66,831            | 40,855            |
| Oil                             | 6,505            | 7,208            | 13,875           | 14,671           | 15,437            | 22,169            |
| Planning                        | 674              | 1,628            | 2,400            | 3,678            | 4,931             | 6,082             |
| Industry and Minerals           | 944              | 2,566            | 4,275            | 5,924            | 7,713             | 9,315             |
| Higher Education                | 35,894           | 78,652           | 116,780          | 170,350          | 231,247           | 266,105           |
| Electricity Commission          | 0                | 1,039            | 1,562            | 2,059            | 2,541             | 3,067             |
| Science and Technology          | 2,487            | 5,127            | 8,128            | 11,050           | 14,472            | 17,539            |
| Communication                   | 135              | 341              | 1,549            | 1,784            | 4,147             | 4,104             |
| Environment                     | 92               | 1,321            | 2,031            | 3,619            | 3,847             | 4,845             |
| Displacement and Migration      | 287              | 538              | 914              | 1,200            | 1,724             | 2,054             |
| Human Rights                    | 227              | 660              | 1,240            | 1,623            | 2,297             | 2,670             |
| Negion / territory              | 281,738          | 702,427          | 1,088,880        | 1,598,523        | 2,089,262         | 1,883,663         |
| Board of Supreme Jurisdiction   | 1,347            | 2,926            | 4,942            | 11,608           | 25,246            | 39,680            |
| Independent Agencies            | 5,440            | 11,322           | 17,059           | 23,551           | 31,769            | 37,154            |
| <b>Total Expenditures</b>       | <b>1,350,445</b> | <b>3,084,154</b> | <b>4,946,238</b> | <b>7,473,210</b> | <b>11,251,064</b> | <b>13,101,040</b> |

جدول ( ٢٢ )  
نفقات الموازنة العامة للدولة  
( مليون دينار )

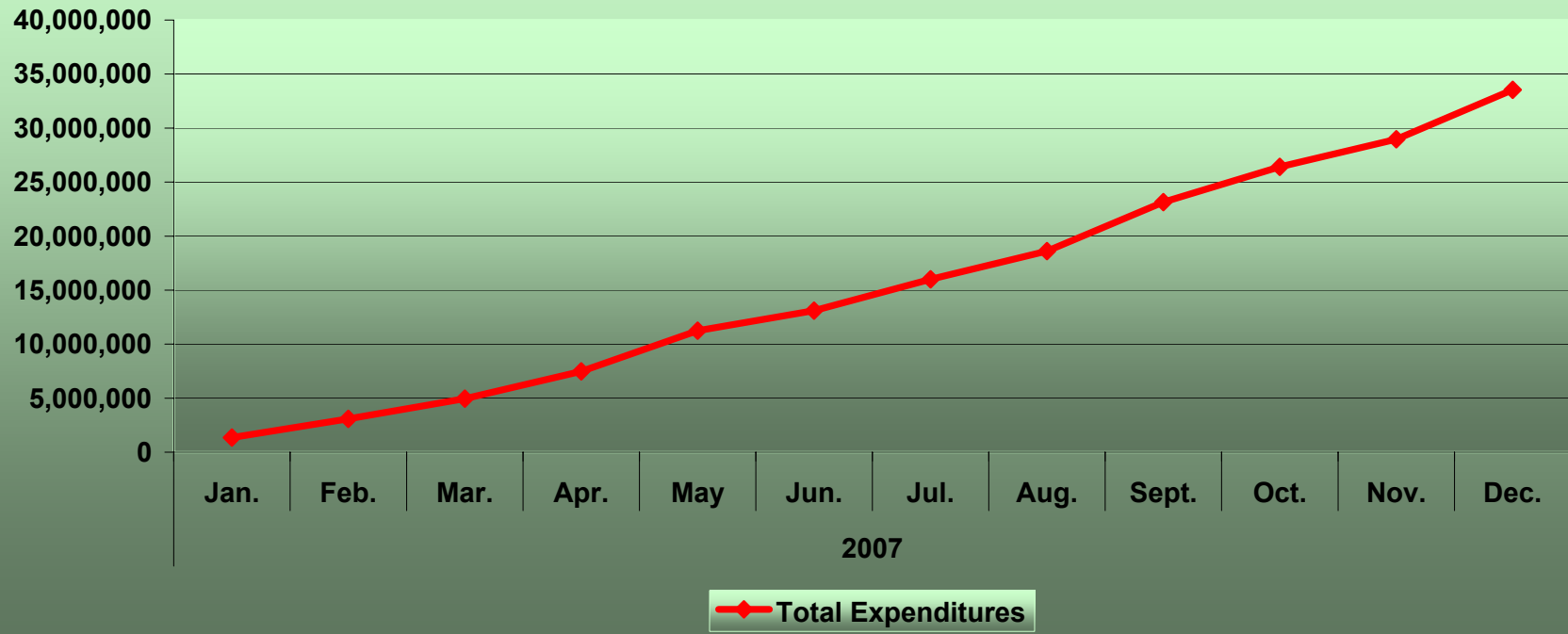
| ٢٠٠٧       |            |            |            |            |            | الوزارات                           |
|------------|------------|------------|------------|------------|------------|------------------------------------|
| Jul.       | Aug.       | Sept.      | Oct.       | Nov.       | Dec.       |                                    |
| 33,561     | 55,013     | 55,013     | 63,150     | 77,615     | 85,704     | رئاسة الجمهورية                    |
| 83,658     | 96,198     | 110,503    | 125,325    | 145,897    | 173,670    | مجلس النواب                        |
| 0          | 0          | 0          | 0          | 0          | 0          | ديوان الرئاسة                      |
| 114,535    | 162,374    | 188,868    | 228,102    | 288,812    | 437,174    | مجلس الوزراء                       |
| 49,440     | 59,981     | 71,262     | 81,990     | 99,834     | 119,424    | وزارة الخارجية                     |
| 8,145,692  | 9,323,478  | 11,110,275 | 12,230,470 | 13,189,316 | 14,683,717 | وزارة المالية                      |
| 1,685,936  | 1,962,459  | 2,249,021  | 2,556,118  | 2,795,189  | 3,380,502  | وزارة الداخلية                     |
| 36,491     | 45,158     | 52,016     | 59,130     | 66,420     | 80,041     | وزارة العمل والشؤون الاجتماعية     |
| 442,057    | 537,164    | 646,389    | 735,074    | 846,710    | 1,048,492  | وزارة الصحة                        |
| 1,215,227  | 1,400,957  | 1,571,177  | 1,837,063  | 2,036,288  | 2,436,531  | وزارة الدفاع                       |
| 62,091     | 80,845     | 95,563     | 111,473    | 125,622    | 148,878    | وزارة العدل                        |
| 905,792    | 1,047,468  | 1,186,838  | 1,324,711  | 1,461,445  | 1,719,245  | وزارة التربية                      |
| 17,681     | 19,728     | 24,329     | 30,827     | 38,832     | 50,093     | وزارة الشباب والرياضة              |
| 15,106     | 18,339     | 24,459     | 24,376     | 26,529     | 34,572     | وزارة التجارة                      |
| 23,640     | 26,903     | 30,584     | 34,667     | 38,931     | 45,672     | وزارة الثقافة                      |
| 32,931     | 36,959     | 43,455     | 48,202     | 53,240     | 74,086     | وزارة النقل                        |
| 100,212    | 152,484    | 126,104    | 143,547    | 163,635    | 263,885    | وزارة البلديات والاشغال العامة     |
| 53,379     | 93,242     | 106,155    | 167,955    | 198,130    | 224,414    | وزارة الاعمار والاسكان             |
| 41,035     | 59,330     | 56,539     | 65,880     | 77,746     | 92,862     | وزارة الزراعة                      |
| 96,771     | 125,938    | 150,445    | 176,129    | 204,606    | 297,782    | وزارة الموارد المائية              |
| 22,648     | 23,519     | 24,287     | 30,953     | 31,896     | 45,434     | وزارة النفط                        |
| 13,197     | 14,498     | 15,815     | 17,672     | 18,989     | 76,956     | وزارة التخطيط                      |
| 10,926     | 13,186     | 17,831     | 24,726     | 27,070     | 35,172     | وزارة الصناعة والمعادن             |
| 333,191    | 387,444    | 457,781    | 525,961    | 617,673    | 757,482    | وزارة التعليم العالي والبحث العلمي |
| 3,543      | 4,019      | 4,662      | 54,256     | 63,381     | 97,718     | وزارة الكهرباء                     |
| 21,237     | 25,526     | 29,626     | 33,130     | 37,925     | 52,505     | وزارة العلوم والتكنولوجيا          |
| 4,907      | 5,790      | 6,277      | 6,554      | 10,763     | 27,692     | وزارة الاتصالات                    |
| 5,710      | 7,908      | 9,117      | 9,966      | 11,618     | 12,940     | وزارة البيئة                       |
| 2,553      | 2,961      | 3,408      | 3,913      | 4,467      | 5,417      | وزارة المهجرين والمهاجرين          |
| 3,236      | 3,689      | 4,159      | 4,650      | 5,205      | 6,162      | وزارة حقوق الانسان                 |
| 2,329,505  | 2,704,462  | 4,502,195  | 5,151,820  | 5,482,605  | 5,994,173  | اقليم كردستان                      |
| 55,748     | 66,602     | 112,780    | 434,573    | 637,533    | 947,595    | الدوائر غير المرتبطة بوزارة        |
| 46,521     | 53,768     | 61,053     | 69,146     | 76,980     | 89,154     | مجلس القضاء الاعلى                 |
| 16,008,157 | 18,617,390 | 23,147,986 | 26,411,509 | 28,960,902 | 33,545,144 | المجموع العام للنفقات              |

**TABLE NO. ( 23 )**  
التصنيف الاقتصادي لانفاق الموازنة العامة  
**ECONOMIC CLASSIFICATION OF PUBLIC BUDGET EXPENDITURES**  
( Million ID)

| Expenditure Items                   | 2007             |                  |                  |                  |                   |                   |                   |                   |                   |                   |                   |                   | ابواب الصرف                    |
|-------------------------------------|------------------|------------------|------------------|------------------|-------------------|-------------------|-------------------|-------------------|-------------------|-------------------|-------------------|-------------------|--------------------------------|
|                                     | Jan.             | Feb.             | Mar.             | Apr.             | May               | Jun.              | Jul.              | Aug.              | Sept.             | Oct.              | Nov.              | Dec.              |                                |
| 1- Employees compensations          | 781,300          | 1,722,126        | 2,527,646        | 3,581,093        | 4,594,342         | 5,616,316         | 6,646,561         | 7,761,165         | 8,781,540         | 9,884,508         | 10,858,772        | 12,517,731        | ١ - تعويضات الموظفين           |
| 2- Goods and services               | 128,012          | 321,891          | 521,421          | 697,520          | 1,432,360         | 1,614,552         | 1,970,442         | 2,152,873         | 2,480,744         | 2,927,115         | 3,363,655         | 4,136,239         | ٢ - السلع والخدمات             |
| 4- Interests                        | 7,462            | 22,388           | 22,388           | 103,940          | 126,331           | 206,280           | 328,114           | 348,016           | 431,290           | 441,937           | 451,638           | 620,148           | ٤ - الفوائد                    |
| 5- Subsidies                        | 102,084          | 181,878          | 274,148          | 366,625          | 523,411           | 616,304           | 710,181           | 852,889           | 956,707           | 1,111,135         | 1,282,448         | 1,414,155         | ٥ - الاعانات                   |
| 6- Grants                           | 49,341           | 130,495          | 199,941          | 348,739          | 444,771           | 456,488           | 695,002           | 842,273           | 1,331,959         | 1,643,435         | 1,990,825         | 2,534,676         | ٦ - المنح                      |
| 7- Social benefits                  | 86,822           | 293,752          | 581,814          | 1,051,776        | 2,251,824         | 2,981,055         | 3,488,990         | 4,012,104         | 5,032,533         | 5,470,458         | 5,517,077         | 5,557,034         | ٧ - منافع اجتماعية             |
| 8- Other expenditures               | 173,873          | 324,996          | 505,170          | 777,957          | 1,026,068         | 1,262,242         | 1,581,397         | 1,899,965         | 2,273,536         | 2,781,826         | 3,118,300         | 3,824,165         | ٨ - المصروفات الاخرى           |
| 9- Purchase of non financial assets | 21,551           | 86,628           | 313,710          | 545,560          | 851,957           | 347,803           | 587,470           | 748,105           | 1,859,677         | 2,151,095         | 2,378,187         | 2,940,996         | ٩ - شراء الموجودات غير المالية |
| <b>Total Expenditures</b>           | <b>1,350,445</b> | <b>3,084,154</b> | <b>4,946,238</b> | <b>7,473,210</b> | <b>11,251,064</b> | <b>13,101,040</b> | <b>16,008,157</b> | <b>18,617,390</b> | <b>23,147,986</b> | <b>26,411,509</b> | <b>28,960,902</b> | <b>33,545,144</b> | مجموع النفقات                  |



مجموع النفقات  
Total EXPENDITURES



**TABLE NO. ( 24 )**  
الدين العام الداخلي  
**INTERNAL PUBLIC DEBT**  
( Million ID)

| End<br>Of<br>Period |                               |                                    |                        | أخر<br>الفترة |
|---------------------|-------------------------------|------------------------------------|------------------------|---------------|
|                     | الدين على المالية<br>MOF Debt | لدى البنوك التجارية<br>Comm. Banks | Total المجموع<br>(1+2) |               |
|                     | 1                             | 2                                  | 3                      |               |
| <u>2003</u>         | 3,988,408                     | 1,555,276                          | 5,543,684              | <u>٢٠٠٣</u>   |
| <u>2004</u>         | 4,683,038                     | 1,242,023                          | 5,925,061              | <u>٢٠٠٤</u>   |
| <u>2005</u>         | 5,055,508                     | 1,200,070                          | 6,255,578              | <u>٢٠٠٥</u>   |
| <u>2006</u>         | 5,055,508                     | 251,500                            | 5,307,008              | <u>٢٠٠٦</u>   |
|                     |                               |                                    |                        | <u>٢٠٠٧</u>   |
| 2007 Jan.           | 5,055,508                     | 200,500                            | 5,256,008              | كانون الثاني  |
| Feb.                | 5,055,508                     | 500,520                            | 5,556,028              | شباط          |
| Mar.                | 5,055,508                     | 450,020                            | 5,505,528              | آذار          |
| Apr.                | 4,875,712                     | 600,080                            | 5,475,792              | نيسان         |
| May.                | 4,875,508                     | 750,140                            | 5,625,648              | مايس          |
| Jun.                | 4,875,508                     | 1,050,180                          | 5,925,688              | حزيران        |
| Jul.                | 4,695,916                     | 1,000,130                          | 5,696,046              | تموز          |
| Aug.                | 4,695,508                     | 1,100,110                          | 5,795,618              | آب            |
| Sept.               | 4,516,120                     | 1,200,120                          | 5,716,240              | ايلول         |
| Oct.                | 4,515,508                     | 1,014,090                          | 5,529,598              | تشرين الاول   |
| Nov.                | 4,515,508                     | 809,050                            | 5,324,558              | تشرين الثاني  |
| Dec.                | 4,336,324                     | 519,000                            | 4,855,324              | كانون الاول   |

الدين العام الداخلي  
INTERNAL PUBLIC DEBT

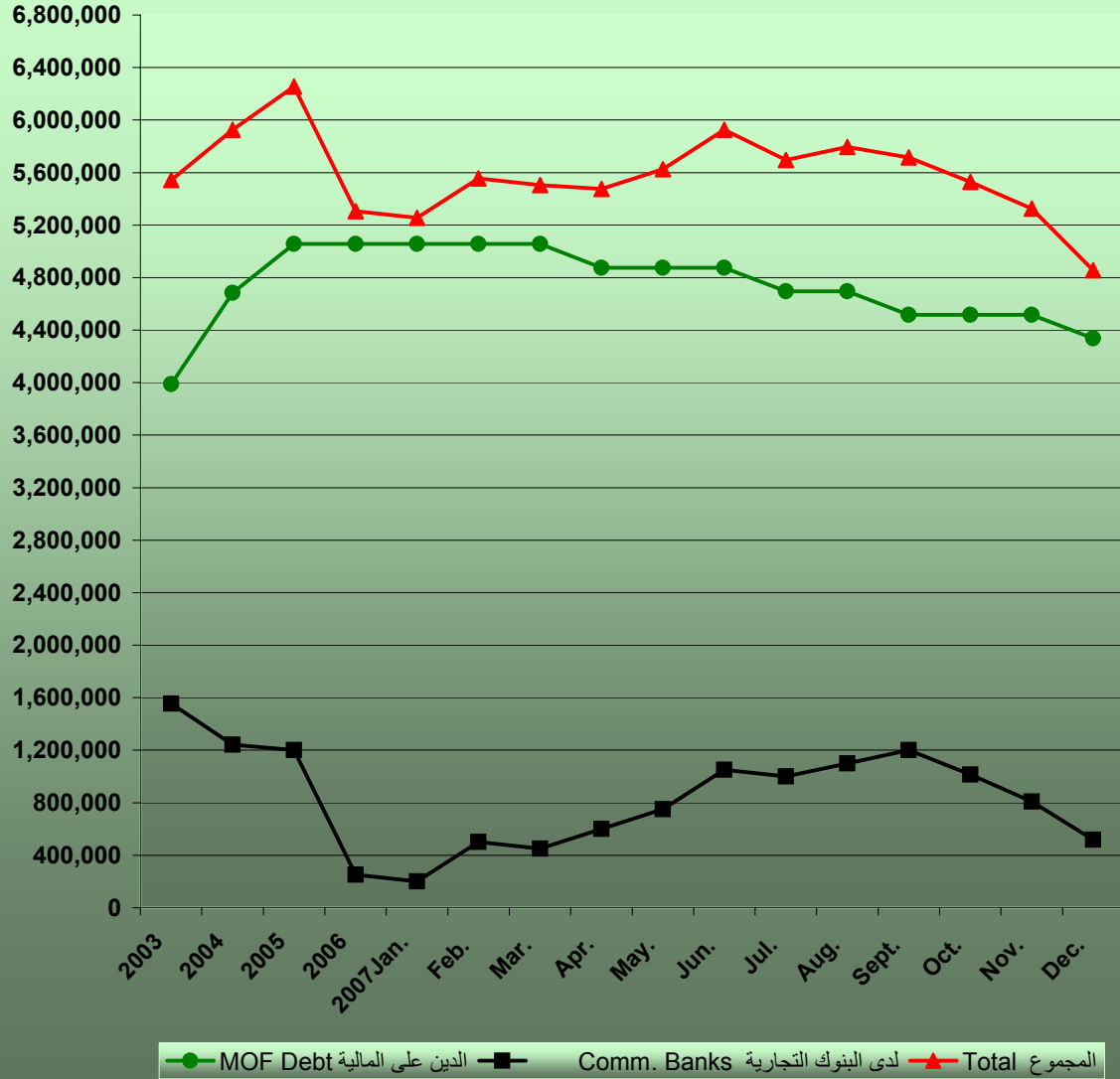
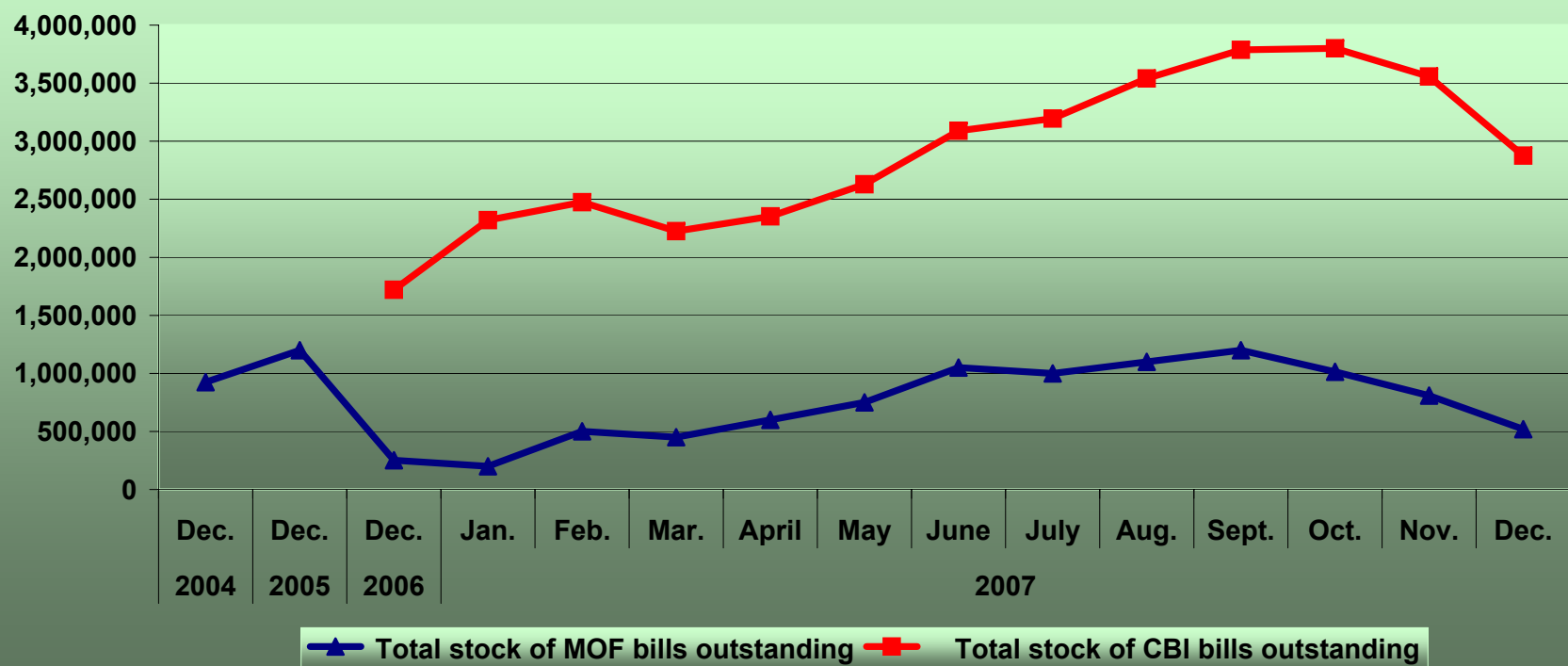


TABLE NO.( 25 )  
 الرصيد القائم لحوالات وزارة المالية والبنك المركزي العراقي  
 MOF & CBI Tbill's Stock Outstanding  
 ( Millions of ID)

| Outstanding Bills                    | 2004<br>Dec. | 2005<br>Dec. | 2006<br>Dec. | 2007      |           |           |           |           |           |           |           |           |           |           |           | الرصيد القائم للحوالات                     |
|--------------------------------------|--------------|--------------|--------------|-----------|-----------|-----------|-----------|-----------|-----------|-----------|-----------|-----------|-----------|-----------|-----------|--|
|                                      |              |              |              | Jan.      | Feb.      | Mar.      | April     | May       | June      | July      | Aug.      | Sept.     | Oct.      | Nov.      | Dec.      |  |
| a-MOF                                |              |              |              |           |           |           |           |           |           |           |           |           |           |           |           | أ- وزارة المالية                           |
| 91 day bills                         |              |              |              |           |           |           |           |           |           |           |           |           |           |           |           | الحوالات لمدة ٩١ يوم                       |
| Rates (period average in % )         | 6            | 9            | 16           | 21        | 21        | 0         | 21        | 21        | 21        | 21        | 21        | 21        | 21        | 21        | 21        | معدل السعر %                               |
| Amount sold                          | 324,580      | 400,030      | 50,500       | 150,000   | 300,020   | 0         | 300,060   | 450,080   | 300,040   | 400,030   | 400,040   | 400,050   | 214,000   | 195,000   | 110,000   | المبلغ المباع                              |
| Amount redemption                    | 300,020      | 350,010      | 20,000       | 201,000   | 0         | 50,500    | 150,000   | 300,020   | 0         | 450,080   | 300,060   | 300,040   | 400,030   | 400,040   | 400,050   | المبلغ المسدد                              |
| Stock outstanding (end of period )   | 924,650      | 1,200,070    | 251,500      | 200,500   | 500,520   | 450,020   | 600,080   | 750,140   | 1,050,180 | 1,000,130 | 1,100,110 | 1,200,120 | 1,014,090 | 809,050   | 519,000   | الرصيد القائم (نهاية المدة)                |
| Total stock of MOF bills outstanding | 924,650      | 1,200,070    | 251,500      | 200,500   | 500,520   | 450,020   | 600,080   | 750,140   | 1,050,180 | 1,000,130 | 1,100,110 | 1,200,120 | 1,014,090 | 809,050   | 519,000   | اجمالي الرصيد القائم لحوالات وزارة المالية |
| b-CBI                                |              |              |              |           |           |           |           |           |           |           |           |           |           |           |           | ب- البنك المركزي                           |
| 365 day bills                        |              |              |              |           |           |           |           |           |           |           |           |           |           |           |           | حوالات لمدة ٣٦٥ يوم                        |
| Rates (period average in % )         |              |              | 20           | 0         | 0         | 0         | 0         | 0         | 0         | 21        |           |           | 21        |           | 21        | معدل السعر %                               |
| Amount sold                          |              |              | 180,000      | 0         | 0         | 0         | 0         | 0         | 0         | 180,010   | 0         | 0         | 161,000   | 0         | 57,000    | المبلغ المباع                              |
| Amount redemption                    |              |              | 0            | 0         | 0         | 180,000   | 0         | 0         | 0         | 180,000   | 0         | 0         | 180,000   | 0         | 180,000   | المبلغ المسدد                              |
| Stock outstanding (end of period )   |              |              | 720,000      | 720,000   | 720,000   | 540,000   | 540,000   | 540,000   | 540,000   | 540,010   | 540,010   | 540,010   | 521,010   | 521,010   | 398,010   | الرصيد القائم (نهاية المدة)                |
| 182 day bills                        |              |              |              |           |           |           |           |           |           |           |           |           |           |           |           | حوالات لمدة ١٨٢ يوم                        |
| Rates (period average in % )         |              |              | 15           | 21        | 21        | 22        | 21        | 21        | 21        | 21        | 21        | 21        | 21        | 21        | 21        | معدل السعر %                               |
| Amount sold                          |              |              | 200,000      | 600,120   | 255,000   | 130,500   | 327,000   | 576,500   | 661,000   | 705,000   | 600,050   | 377,610   | 359,010   | 334,000   | 101,800   | المبلغ المباع                              |
| Amount redemption                    |              |              | 0            | 0         | 100,000   | 200,000   | 200,000   | 300,000   | 200,000   | 600,120   | 255,000   | 130,500   | 327,000   | 576,500   | 661,000   | المبلغ المسدد                              |
| Stock outstanding (end of period )   |              |              | 1,000,000    | 1,600,120 | 1,755,120 | 1,685,620 | 1,812,620 | 2,089,120 | 2,550,120 | 2,655,000 | 3,000,050 | 3,247,160 | 3,279,170 | 3,036,670 | 2,477,470 | الرصيد القائم (نهاية المدة)                |
| Total stock of CBI bills outstanding |              |              | 1,720,000    | 2,320,120 | 2,475,120 | 2,225,620 | 2,352,620 | 2,629,120 | 3,090,120 | 3,195,010 | 3,540,060 | 3,787,170 | 3,800,180 | 3,557,680 | 2,875,480 | اجمالي الرصيد القائم لحوالات البنك المركزي |

الرصيد القائم لحوالات وزارة المالية والبنك المركزي العراقي

### MOF & CBI Tbill's Stock Outstanding



**TABLE NO .( 26 )**  
**AUCTION TBs BY HOLDERS**  
(In Millions)

|                         | 2004    | 2005      | 2006    | 2007    |         |         |         |         |
|-------------------------|---------|-----------|---------|---------|---------|---------|---------|---------|
|                         |         |           |         | Jan.    | Feb.    | Mar.    | Apr.    | May     |
| Interest Rates          | 6%      | 9%        | 16%     | 21%     | 21%     | —       | 21%     | 21%     |
| Total                   | 924,650 | 1,200,070 | 251,500 | 200,500 | 500,520 | 450,020 | 600,080 | 750,140 |
| Rafidain Bank           | 211,590 | 580,014   | 151,000 | 125,500 | 205,340 | 154,840 | 215,380 | 329,660 |
| Rasheed Bank            | 189,600 | 495,144   | 0       | 75,000  | 169,420 | 169,420 | 199,000 | 233,900 |
| Industrial Bank         | 95,540  | 0         | 0       | 0       | 0       | 0       | 0       | 0       |
| Cooperative Bank        | 2,000   | 0         | 0       | 0       | 0       | 0       | 0       | 0       |
| Iraqi Commercial Bank   | 6,040   | 9,500     | 0       | 0       | 0       | 0       | 0       | 0       |
| Baghdad Bank            | 11,000  | 32,000    | 0       | 0       | 0       | 0       | 0       | 0       |
| Middle East Bank        | 23,200  | 34,620    | 0       | 0       | 0       | 0       | 1,290   | 8,540   |
| Al- Ahli Bank           | 100     | 9,620     | 0       | 0       | 0       | 0       | 0       | 0       |
| Iraqi Credit Bank       | 2,520   | 19,190    | 0       | 0       | 1,090   | 1,090   | 5,490   | 10,210  |
| Dar Alsalam Bank        | 1,000   | 0         | 0       | 0       | 0       | 0       | 0       | 0       |
| North Bank              | 500     | 0         | 0       | 0       | 0       | 0       | 0       | 0       |
| Babylon Bank            | 540     | 0         | 0       | 0       | 0       | 0       | 0       | 0       |
| Gulf Bank               | 1,050   | 7,000     | 0       | 0       | 0       | 0       | 0       | 530     |
| AL- Warka'a Bank        | 56,880  | 0         | 0       | 0       | 0       | 0       | 0       | 0       |
| Basrah Bank             | 80,730  | 0         | 0       | 0       | 0       | 0       | 0       | 0       |
| Economic Bank           | 80,850  | 0         | 0       | 0       | 0       | 0       | 0       | 0       |
| Investment Bank of Iraq | 1,500   | 0         | 0       | 0       | 0       | 0       | 0       | 0       |
| Iraqi Bank              | 160,010 | 7,480     | 0       | 0       | 0       | 0       | 0       | 0       |
| Sumar Bank              | 0       | 250       | 0       | 0       | 0       | 0       | 0       | 0       |
| Trade Bank Of Iraq      | 0       | 5,252     | 0       | 0       | 124,670 | 124,670 | 178,920 | 166,100 |
| Natioal Islamic Bank    | 0       | 0         | 0       | 0       | 0       | 0       | 0       | 1,200   |
| Real estate Bank        | 0       | 0         | 100,500 | 0       | 0       | 0       | 0       | 0       |
| AL- Mansow Bank         | 0       | 0         | 0       | 0       | 0       | 0       | 0       | 0       |

جدول رقم ( ٢٦ )  
حوالات الخزينة المباعة في المزاد حسب حامله  
(مليون دينار)

| ٢٠٠٧      |           |           |           |           |         |         |                        |
|-----------|-----------|-----------|-----------|-----------|---------|---------|------------------------|
| Jun.      | Jul.      | Aug.      | Sept.     | Oct.      | Nov.    | Dec.    |                        |
| 21%       | 21%       | 21%       | 21%       | 21%       | 21%     | 21%     | اسعار الفائدة          |
| 1,050,180 | 1,000,130 | 1,100,110 | 1,200,120 | 1,014,090 | 809,050 | 519,000 | المجموع                |
| 459,210   | 430,280   | 430,700   | 478,750   | 305,660   | 177,600 | 0       | مصرف الرافدين          |
| 320,530   | 228,020   | 202,250   | 115,620   | 55,120    | 0       | 0       | مصرف الرشيد            |
| 0         | 0         | 0         | 0         | 0         | 0       | 0       | المصرف الصناعي         |
| 0         | 0         | 0         | 0         | 0         | 0       | 0       | المصرف الزراعي         |
| 0         | 0         | 0         | 0         | 0         | 0       | 0       | المصرف التجاري         |
| 0         | 0         | 0         | 59,990    | 59,990    | 59,990  | 0       | مصرف بغداد             |
| 11,140    | 13,340    | 16,900    | 22,570    | 21,160    | 17,270  | 10,000  | مصرف الشرق الاوسط      |
| 0         | 0         | 0         | 0         | 0         | 0       | 0       | المصرف الاهلي          |
| 20,880    | 21,400    | 18,550    | 16,530    | 19,380    | 28,650  | 27,000  | مصرف الائتمان          |
| 0         | 0         | 0         | 0         | 0         | 0       | 0       | مصرف دار السلام        |
| 0         | 0         | 0         | 0         | 0         | 0       | 0       | مصرف الشمال            |
| 0         | 0         | 0         | 0         | 0         | 0       | 0       | مصرف بابل              |
| 1,050     | 1,650     | 1,120     | 2,380     | 2,780     | 6,780   | 7,000   | مصرف الخليج            |
| 0         | 0         | 0         | 0         | 0         | 0       | 0       | مصرف الوركاء           |
| 0         | 0         | 0         | 0         | 0         | 0       | 0       | مصرف البصرة            |
| 0         | 0         | 0         | 0         | 0         | 0       | 0       | مصرف الاقتصاد          |
| 0         | 0         | 0         | 0         | 0         | 0       | 0       | مصرف الاستثمار         |
| 0         | 0         | 0         | 0         | 0         | 0       | 0       | مصرف العراق            |
| 0         | 0         | 0         | 0         | 0         | 0       | 0       | مصرف سومر              |
| 236,170   | 276,130   | 345,820   | 416,510   | 490,340   | 515,760 | 475,000 | مصرف العراق للتجارة    |
| 1,200     | 1,300     | 1,300     | 1,300     | 1,200     | 0       | 0       | المصرف الوطني الاسلامي |
| 0         | 0         | 55,460    | 55,460    | 55,460    | 0       | 0       | المصرف العقاري         |
| 0         | 28,010    | 28,010    | 31,010    | 3,000     | 3,000   | 0       | مصرف المنصور           |

مؤشرات القطاع الحقيقي

***Real Sector Indicators***



TABLE NO. ( 27 )

الناتج المحلي الاجمالي بالاسعار الجارية والثابتة لسنة ١٩٨٨\*  
**Groos Domestic Product in Current & Constant Prices In 1988 \***  
 (Billion ID)

| Period                | الناتج المحلي الاجمالي بالاسعار الثابتة<br>GDP In Constant Prices | الناتج المحلي الاجمالي بالاسعار الجارية<br>GDP In Current Prices | الفترة                |
|-----------------------|---|--|-----------------------|
| <b>2003</b>           | <b>27</b>   | <b>29,586</b>  | <b>٢٠٠٣</b>           |
| <b>2004</b>           | <b>42</b>   | <b>53,235</b>  | <b>٢٠٠٤</b>           |
| <b>2005</b>           | <b>43</b>   | <b>73,533</b>  | <b>٢٠٠٥</b>           |
| <b>2006</b>           | <b>48</b>   | <b>95,588</b>  | <b>٢٠٠٦</b>           |
| <b>2007</b>           |   |  | <b>٢٠٠٧</b>           |
| <b>First Quarter</b>  | <b>11</b>   | <b>20,587</b>  | <b>الفصل الاول</b>    |
| <b>Second Quarter</b> | <b>12</b>   | <b>25,729</b>  | <b>الفصل الثاني</b>   |
| <b>Third Quarter</b>  | <b>12</b>   | <b>27,746</b>  | <b>الفصل الثالث</b>   |
| <b>Fourth Quarter</b> | <b>13</b>   | <b>33,766</b>  | <b>الفصل الرابع</b>   |
| <b>Total for 2007</b> | <b>48</b>   | <b>107,828</b>   | <b>مجموع عام ٢٠٠٧</b> |

Source: Ministry of Planning &amp; Dev. Cooperativel

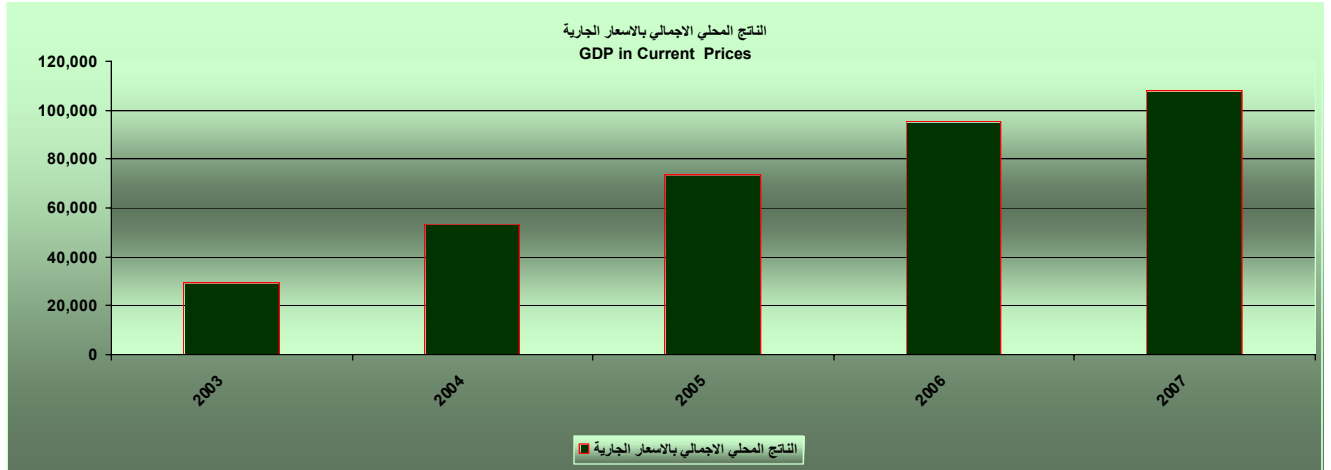
المصدر: وزارة التخطيط والتعاون الاماني/

COSIT

الجهاز المركزي للاحصاء وتكنولوجيا المعلومات

\* Preliminary

\* اولي



مؤشرات الاسعار

***Prices Indicators***

## AVERAGE EXCHANGE RATE OF IRAQI DINAR PER USD

| Period       | سعر السوق<br>Market Price | سعر المزاد<br>Auction Price | الفترة        |
|--------------|---------------------------|-----------------------------|---------------|
| <u>*2003</u> | 1936                      | 1896                        | <u>*٢٠٠٣</u>  |
| <u>2004</u>  | 1453                      | 1453                        | <u>٢٠٠٤</u>   |
| <u>2005</u>  | 1472                      | 1469                        | <u>٢٠٠٥</u>   |
| <u>2006</u>  | 1475                      | 1467                        | <u>٢٠٠٦</u>   |
|              |                           |                             | <u>٢٠٠٧</u>   |
| Jan.2007     | 1323                      | 1304                        | كانون الثاني  |
| Feb.         | 1299                      | 1286                        | شباط          |
| Mar.         | 1290                      | 1277                        | آذار          |
| Apr.         | 1284                      | 1271                        | نيسان         |
| May          | 1275                      | 1262                        | مايس          |
| Jun.         | 1269                      | 1256                        | حزيران        |
| Jul.         | 1261                      | 1249                        | تموز          |
| Aug.         | 1253                      | 1240                        | آب            |
| Sept.        | 1249                      | 1235                        | ايلول         |
| Oct.         | 1245                      | 1232                        | تشرين الاول   |
| Nov.         | 1240                      | 1227                        | تشرين الثاني  |
| Dec.         | 1216                      | 1217                        | كانون الاول   |
| Av. of 2007  | 1267                      | 1255                        | معدل عام ٢٠٠٧ |

\* The Auction Price Is The Average

\*يمثل سعر المزاد معدل الاشهر الثلاثة الاخيرة

of The last three Months

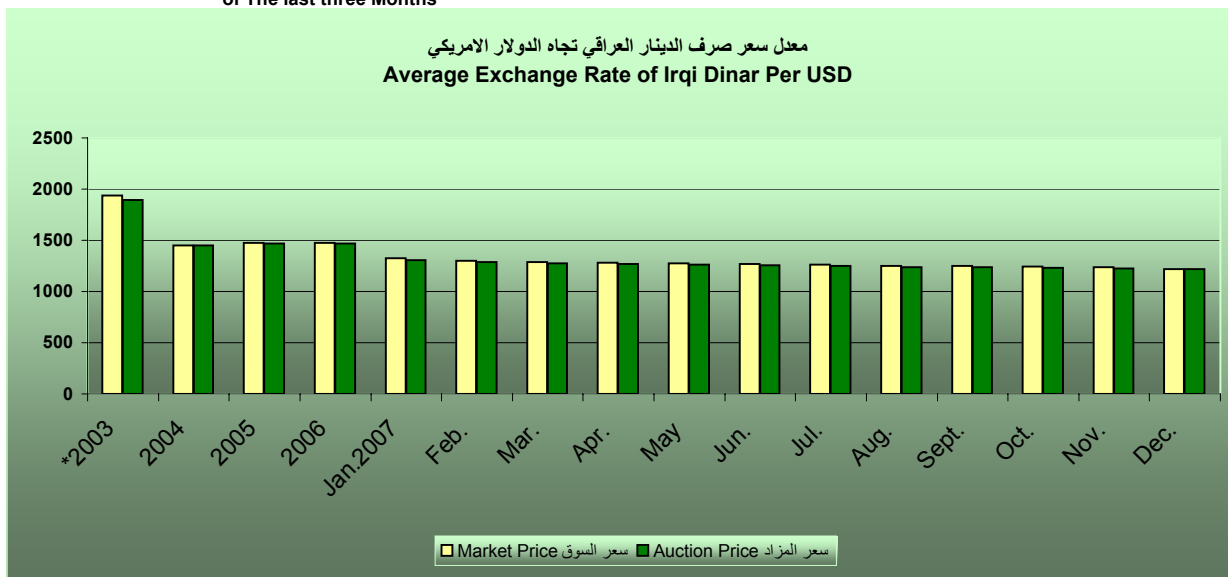


TABLE NO. ( 29 )  
الرقم القياسي لاسعار المستهلك في العراق  
CONSUMER PRICE INDEX IN IRAQ  
(1993 = 100)

| Details  | التضخم<br>الاساس<br>Core<br>Inflation | الرقم القياسي الاساسي<br>(باستثناء الوقود والنقل)<br>CPI, ex. F&L,<br>ex. T&C | معدل التضخم<br>Inflation<br>Rate | الرقم القياسي<br>العام<br>General<br>Index | الايجار<br>Rent | سلع وخدمات متنوعة<br>Miscellaneous<br>Commodities &<br>Services | الخدمات الطبية<br>والادوية<br>Medical Services<br>& Medicine | النقل<br>والمواصلات<br>Communications &<br>Transportation | الوقود<br>والاضاءة<br>Fuel & light | الاثاث<br>Furniture | الاقمشة<br>والملايس<br>Fabrics &<br>Clothes | الدخان<br>والمشروبات<br>Drink &<br>Cigarettes | المواد<br>الغذائية<br>Food Stuffs | التفاصيل<br>الوزن |
|----------|---------------------------------------|---|----------------------------------|--|-----------------|---|--|---|------------------------------------|---------------------|---|---|-----------------------------------|-------------------|
| Weight   |                                       |   |                                  | 100  | 11.5            | 0.5   | 1.5  | 4.9   | 2.1                                | 3.1                 | 9.7   | 3.5   | 63.2                              |                   |
| 2003     | 18.0                                  | 5,606.2   | 33.6                             | 6,943.4                                    | 20,233.4        | 5,554.4   | 24,728.5   | 6,285.7   | 49,010.5                           | 3,297.0             | 3,250.5                                     | 1,517.2                                       | 4,178.8                           | ٢٠٠٣              |
| 2004     | 39.0                                  | 7,791.1   | 27.0                             | 8,815.6                                    | 34,336.2        | 6,737.3   | 32,594.6   | 7,096.7   | 32,227.3                           | 3,284.1             | 3,132.0                                     | 1,210.4                                       | 4,544.2                           | ٢٠٠٤              |
| 2005     | 30.8                                  | 10,192.1  | 37.0                             | 12,073.8                                   | 48,911.6        | 8,406.6   | 35,022.5   | 10,903.7  | 64,161.4                           | 3,613.7             | 3,428.3                                     | 1,217.9                                       | 5,558.1                           | ٢٠٠٥              |
| 2006     | 31.7                                  | 13,422.2  | 53.2                             | 18,500.8                                   | 66,075.4        | 11,315.0  | 41,513.4   | 24,996.0  | 183,515.3                          | 4,175.5             | 4,131.0                                     | 1,411.3                                       | 7,217.5                           | ٢٠٠٦              |
|          |                                       |   |                                  |  |                 |   |  |   |                                    |                     |   |   |                                   | ٢٠٠٧              |
| Jan.2007 | 3.4                                   | 15,528.1  | 6.8                              | 24,657.6                                   | 75,146.2        | 13,079.1  | 45,738.3   | 28,577.6  | 368,058.2                          | 4,481.8             | 4,577.7                                     | 1,533.1                                       | 8,699.6                           | كانون الثاني      |
| Feb.     | -1.2                                  | 15,341.9  | -6.8                             | 22,972.7                                   | 77,024.9        | 14,085.7  | 43,343.5   | 30,116.6  | 293,100.8                          | 4,335.7             | 4,460.3                                     | 1,482.1                                       | 8,140.0                           | شباط              |
| Mar.     | 2.7                                   | 15,756.3  | 1.3                              | 23,281.1                                   | 78,334.3        | 14,138.6  | 43,943.0   | 30,813.4  | 286,423.6                          | 4,430.0             | 4,509.0                                     | 1,478.5                                       | 8,531.1                           | آذار              |
| Apr.     | 0.8                                   | 15,885.5  | 1.9                              | 23,724.6                                   | 79,979.3        | 14,152.8  | 44,900.3   | 30,320.7  | 302,540.6                          | 4,407.7             | 4,451.9                                     | 1,421.7                                       | 8,426.3                           | نيسان             |
| May      | -0.9                                  | 15,749.8  | -0.5                             | 23,614.8                                   | 80,214.3        | 14,292.8  | 45,250.9   | 33,044.7  | 297,417.9                          | 4,380.6             | 4,535.9                                     | 1,468.0                                       | 8,145.2                           | مايس              |
| Jun.     | -0.2                                  | 15,711.6  | 6.1                              | 25,046.5                                   | 80,615.4        | 14,250.2  | 45,904.9   | 34,848.7  | 363,207.0                          | 4,487.6             | 4,531.2                                     | 1,438.7                                       | 7,993.6                           | حزيران            |
| Jul.     | -0.6                                  | 15,610.7  | -3.2                             | 24,240.4                                   | 81,985.9        | 14,451.1  | 46,626.9   | 34,681.6  | 330,013.0                          | 4,441.9             | 4,486.4                                     | 1,452.6                                       | 7,574.3                           | تموز              |
| Aug.     | 2.6                                   | 16,017.3  | 5.8                              | 25,655.2                                   | 83,625.6        | 14,729.4  | 46,130.1   | 34,226.5  | 379,086.7                          | 4,449.6             | 4,434.6                                     | 1,455.5                                       | 7,936.3                           | آب                |
| Sept.    | 2.1                                   | 16,347.5  | -2.1                             | 25,109.4                                   | 84,629.1        | 15,152.5  | 47,357.2   | 36,325.3  | 332,475.0                          | 4,484.4             | 4,425.1                                     | 1,543.9                                       | 8,238.5                           | ايلول             |
| Oct.     | 1.0                                   | 16,506.8  | -4.2                             | 24,050.1                                   | 85,306.1        | 15,341.7  | 48,453.3   | 31,970.6  | 284,605.4                          | 4,508.9             | 4,533.8                                     | 1,506.2                                       | 8,324.1                           | تشرين الاول       |
| Nov.     | 1.7                                   | 16,792.3  | -0.4                             | 23,957.1                                   | 87,609.4        | 16,154.6  | 48,256.2   | 30,884.6  | 269,115.4                          | 4,525.3             | 4,585.8                                     | 1,588.4                                       | 8,341.6                           | تشرين الثاني      |
| Dec.     | 0.4                                   | 16,865.0  | 0.8                              | 24,156.6                                   | 88,310.3        | 15,588.2  | 49,494.7   | 32,098.0  | 272,325.7                          | 4,558.9             | 4,636.6                                     | 1,590.8                                       | 8,294.5                           | كانون الاول       |
| Average  | 1.0                                   | 16,009.4  | 0.5                              | 24,205.5                                   | 81,898.4        | 14,618.1  | 46,283.3   | 32,325.7  | 314,864.1                          | 4,457.7             | 4,514.0                                     | 1,496.6                                       | 8,220.4                           | المعدل            |

Source: Ministry of Planning & Dev.Cooperation / COSIT

المصدر: وزارة التخطيط والتعاون الاتماني/ الجهاز المركزي للإحصاء وتكنولوجيا المعلومات

## معدل التضخم والتضخم الاساس Inflation Rate & Core Inflation

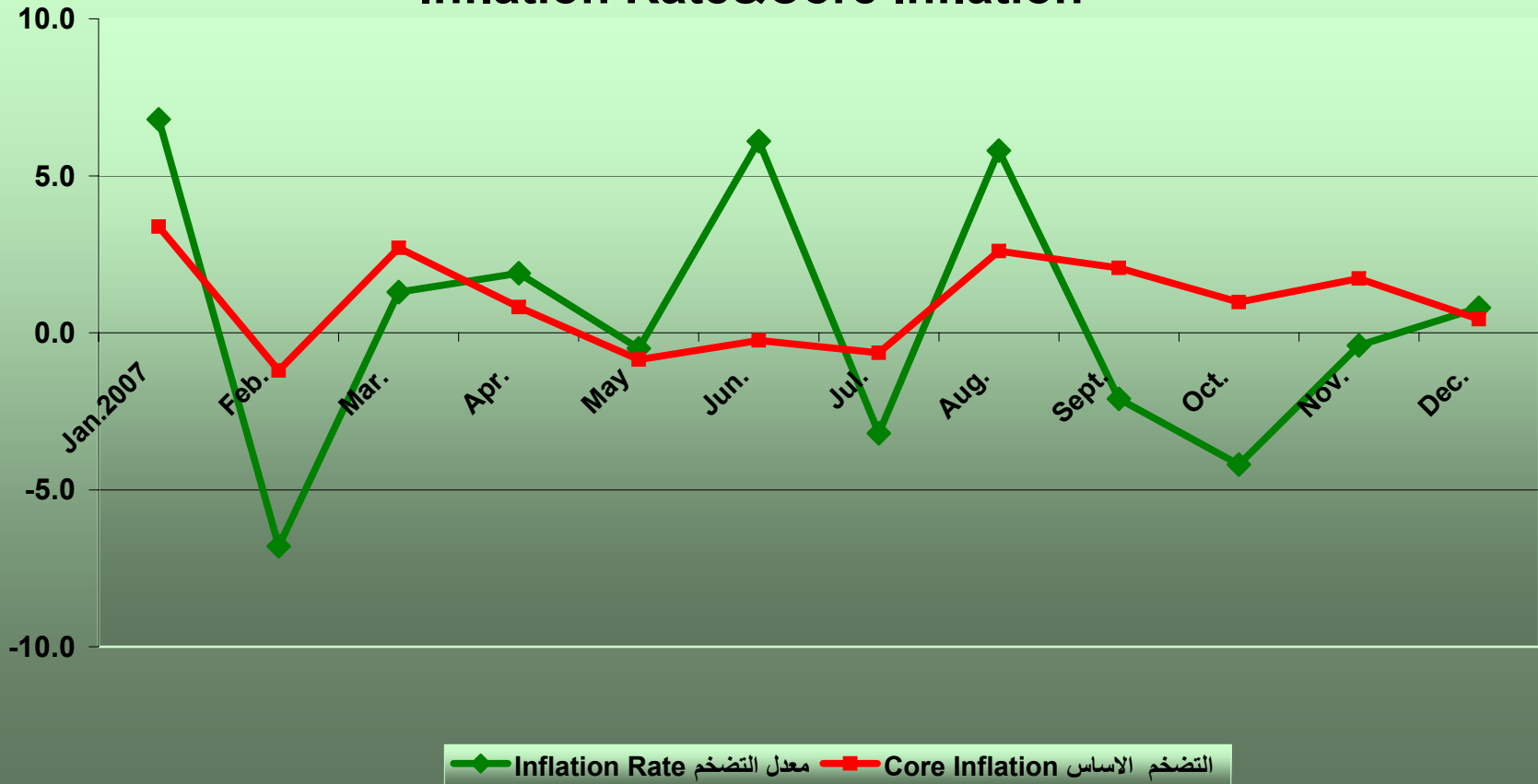


TABLE NO. ( 30 )

أسعار الفائدة لدى البنك المركزي والمصارف العاملة في العراق  
INTEREST RATES AT THE CENTRAL BANK AND LICENSED BANKS

| Details                        | Dec.04<br>Interest<br>Rates | Dec.05<br>Interest<br>Rates | Dec.06<br>Interest<br>Rates | Dec.07<br>Interest<br>Rates | التفاصيل                              |
|--------------------------------|-----------------------------|-----------------------------|-----------------------------|-----------------------------|---------------------------------------|
| <b>CBI</b>                     |                             |                             |                             |                             | <b>البنك المركزي العراقي</b>          |
| Policy Rate                    | 6.00                        | 7.00                        | 16.00                       | 20.00                       | سعر السياسة                           |
| Primary Credit                 | 8.00                        | 9.00                        | 18.00                       | 22.00                       | الفائدة على الائتمان الاولى           |
| Secondary Credit               | 9.00                        | 10.00                       | 19.00                       | 23.00                       | الفائدة على الائتمان الثانوى          |
| Lender of Last Resort          | 9.50                        | 10.50                       | 19.50                       | 23.50                       | فائدة مقرض الملجا الاخير              |
| Deposits Facilities            |                             |                             |                             |                             | ودائع التسهيلات المصرفية              |
| ID Overnight deposits          | 4.00                        | 5.00                        | 14.00                       |                             | الاستثمار الليلي بالدينار العراقي     |
| ID 7 day deposits              |                             |                             |                             | 18.00                       | الاستثمار لـ ٧ ايام                   |
| ID 14 day deposits             |                             | 6.00                        | 15.00                       | 19.00                       | الاستثمار لـ ١٤ يوم                   |
| ID 30 day deposits             |                             | 7.00                        | 16.00                       | 20.00                       | الاستثمار لـ ٣٠ يوم                   |
| USD Overnight deposits         | 2.00                        | 2.50                        | 2.75                        |                             | الاستثمار الليلي بالدولار الامريكي    |
| USD 7 day deposits             |                             |                             |                             | 2.75                        | الودائع بالدولار الامريكي لمدة ٧ ايام |
| USD 30 day deposits            |                             | 3.00                        | 3.25                        | 3.25                        | الودائع بالدولار الامريكي لمدة ٣٠ يوم |
| USD 90 day deposits            |                             | 3.25                        | 3.50                        | 3.50                        | الودائع بالدولار الامريكي لمدة ٩٠ يوم |
|                                |                             |                             |                             |                             |                                       |
| <b>Licensed Banks</b>          |                             |                             |                             |                             | <b>المصارف العاملة في العراق</b>      |
| <b>1- In Iraqi Dinar</b>       |                             |                             |                             |                             | <b>اولا - بالعملة العراقية</b>        |
| <b>a- Interest Paid</b>        |                             |                             |                             |                             | <b>أ- اسعار الفائدة المدفوعة</b>      |
| Savings Deposits               | 6.50                        | 5.50                        | 6.00                        | 10.00                       | التوفير                               |
| Time Deposits for 6 months     | 7.10                        | 6.40                        | 7.00                        | 11.16                       | الثابتة لمدة ستة اشهر                 |
| Time Deposits for 1 year       | 8.00                        | 7.10                        | 7.70                        | 12.30                       | الثابتة لمدة سنة                      |
| Time Deposits for 2 years      | 9.10                        | 7.90                        | 8.50                        | 13.60                       | الثابتة لمدة سنتين                    |
| <b>b- Interest Charge</b>      |                             |                             |                             |                             | <b>ب- اسعار الفائدة المتقاضاة</b>     |
| Current Account ( over draft ) | 13.70                       | 14.50                       | 15.30                       | 21.20                       | الحساب الجاري المدين ( المكشوف )      |
| Discounted Bills               | 13.30                       | 14.30                       | 15.00                       | 20.60                       | خصم الكمبيالات                        |
| Short Term Loans               | 12.70                       | 13.90                       | 15.10                       | 20.60                       | الاقراض قصير الاجل                    |
| Medium Term Loans              | 12.90                       | 14.00                       | 15.70                       | 21.80                       | الاقراض متوسط الاجل                   |
| Long Term Loans                | 13.50                       | 14.70                       | 16.20                       | 20.50                       | الاقراض طويل الاجل                    |
| <b>2- In Foreign Currency</b>  |                             |                             |                             |                             | <b>ثانيا - بالعملة الاجنبية</b>       |
| <b>a- Interest Paid</b>        |                             |                             |                             |                             | <b>أ- اسعار الفائدة المدفوعة</b>      |
| Savings Deposits               | 3.10                        | 2.50                        | 2.90                        | 3.40                        | التوفير                               |
| Time Deposits for 6 months     | 3.80                        | 3.20                        | 3.60                        | 4.20                        | الثابتة لمدة ستة اشهر                 |
| Time Deposits for 1 year       | 4.10                        | 3.70                        | 4.20                        | 4.70                        | الثابتة لمدة سنة                      |
| Time Deposits for 2 years      | 4.00                        | 4.20                        | 5.20                        | 6.30                        | الثابتة لمدة سنتين                    |
| <b>b- Interest Charge</b>      |                             |                             |                             |                             | <b>ب- اسعار الفائدة المتقاضاة</b>     |
| Short Term Loans               | 9.30                        | 10.80                       | 13.30                       | 15.10                       | الاقراض قصير الاجل                    |
| Medium Term Loans              | 8.60                        | 10.90                       | 11.90                       | 16.40                       | الاقراض متوسط الاجل                   |
| Long Term Loans                | 7.80                        | 9.00                        | 12.60                       | 16.90                       | الاقراض طويل الاجل                    |

مؤشرات ميزان المدفوعات  
والتجارة الخارجية  
*Balance of Payments &  
External Trade Indicators*

**TABLE NO. ( 31 )**  
 التوزيع الجغرافي لقيم الصادرات  
**GEOGRAPHICAL DISTRIBUTION OF VALUE OF EXPORTS**

(Million USD)

(مليون دولار)

| ZONE                                      | 2006          | 2007          | المنطقة الجغرافية   |
|---|---------------|---------------|---------------------|
| <b>Grand Total</b>                        | <b>30,529</b> | <b>39,590</b> | المجموع العام       |
| <b>Arab Countries</b>                     | <b>949</b>    | <b>1,437</b>  | الدول العربية       |
| <b>North and South American Countries</b> | <b>16,922</b> | <b>21,699</b> | دول الامريكيتين     |
| <b>European Union Countries</b>           | <b>7,406</b>  | <b>9,404</b>  | دول الاتحاد الاوربي |
| <b>Other European Countries</b>           | <b>443</b>    | <b>321</b>    | دول اوربا الاخرى    |
| <b>Asian Countries</b>                    | <b>4,427</b>  | <b>6,212</b>  | الدول الاسيوية      |
| <b>Other Countries</b>                    | <b>382</b>    | <b>517</b>    | بقية العالم         |

Note:

Exports including (Crude&Refined) oil,  
Sulfur & Phosphate

ملاحظة:

تتضمن الصادرات النفط الخام والمنتجات النفطية  
والكبريت والفوسفات



**TABLE NO.( 32 )**  
**التوزيع الجغرافي لقيم الاستيرادات**  
**GEOGRAPHICAL DISTRIBUTION OF VALUE OF IMPORTS**

(Million USD)

(مليون دولار)

| ZONE                               | 2006   | 2007   | المنطقة الجغرافية   |
|------------------------------------|--------|--------|---------------------|
| Grand Total                        | 20,892 | 20,132 | المجموع العام       |
| Arab Countries                     | 7,855  | 9,303  | الدول العربية       |
| North and South American Countries | 1,650  | 2,254  | دول الامريكيتين     |
| European Union Countries           | 2,946  | 1,305  | دول الاتحاد الاوربي |
| Other European Countries           | 6,226  | 4,880  | دول اوربا الاخرى    |
| Asian Countries                    | 2,194  | 2,320  | الدول الاسيوية      |
| Other Countries                    | 21     | 70     | بقية العالم         |

Note:  
Imports Valued by (C.I.F)

ملاحظة:  
قيمت الاستيرادات على اساس سيف

**TABLE NO. ( 33 )**  
**الصادرات حسب التصنيف الدولي الموحد للتجارة (S.I.T.C)**  
**Exports According To (S.I.T.C)**

( Million USD )

( مليون دولار )

| Name and Section Number |   | 2006          | 2007          | اسم ورقم الشعبة      |  |
|-------------------------|---|---------------|---------------|----------------------|--|
| 0                       | Food & Live Animals   | 86            | 111           | 0                    | المواد الغذائية والحيوانات الحية             |
| 1                       | Beverages & Tobacco -                                       | 0             | 0             | 1                    | المشروبات والتبغ                             |
| 2                       | Crude Materials Inedible Except Fuels                       | 46            | 59            | 2                    | المواد الخام غير الغذائية عدا الوقود         |
| 3                       | * Mineral Fuels, Lubricants & Related Materials             | 30,298        | 39,293        | 3                    | * الوقود المعدنية وزيوت التشحيم المتعلقة بها |
| 4                       | Animal & Vegetable Oils & Fats                              | 0             | 0             | 4                    | زيوت وشحوم حيوانية ونباتية                   |
| 5                       | Chemicals   | 2             | 4             | 5                    | المواد الكيماوية                             |
| 6                       | Manufactured Goods Classified Chiefly By Material           | 16            | 20            | 6                    | سلع مصنوعة ومصنفة حسب المادة                 |
| 7                       | Machinery & Transport Equipment                             | 72            | 95            | 7                    | مكائن ومعدات نقل                             |
| 8                       | Miscellaneous Manufactured Articles                         | 0             | 0             | 8                    | مصنوعات متنوعة                               |
| 9                       | Commodities & Transactions Not Classified According To Kind | 9             | 8             | 9                    | السلع والمعاملات غير المصنفة حسب النوع       |
| <b>Grand Total</b>      |   | <b>30,529</b> | <b>39,590</b> | <b>المجموع العام</b> |  |

\* Item (3) Including Crude Oil ,Refined Products .

\* تتضمن الفقرة (3) النفط الخام و المنتجات النفطية والكبريت

Sulfur & phosphate

والفوسفات

TABLE NO. ( 34 )

( S.I.T.C) الاستيرادات حسب التصنيف الدولي الموحد للتجارة

## Imports According To (S.I.T.C)

( Million USD )

(مليون دولار)

| Name and Section Number |   | 2006   | 2007   | اسم ورقم الشعبة                           |   |
|-------------------------|---|--------|--------|---|---|
| 0                       | Food & Live Animals                               | 716    | 1,093  | المواد الغذائية والحيوانات الحية          | 0 |
| 1                       | Beveragas & Tobacco                               | 274    | 264    | المشروبات والتبغ                          | 1 |
| 2                       | Crude Materials Inedible Except Fuels             | 368    | 354    | المواد الخام غير الغذائية عدا الوقود      | 2 |
| 3                       | Mineral Fuels, Lubricants & Related Materials     | 2,060  | 1,985  | الوقود المعدنية وزيت التشحيم المتعلقة بها | 3 |
| 4                       | Animals & Vegetable Oils And Fats                 | 1,335  | 1,286  | زيوت وشحوم حيوانية ونباتية                | 4 |
| 5                       | Chemicals   | 1,404  | 1,353  | المواد الكيماوية                          | 5 |
| 6                       | Manufactured Goods Classified Chiefly By Material | 1,747  | 2,287  | سلع مصنوعة ومصنفة حسب المادة              | 6 |
| 7                       | Machinery & Transport Equipment                   | 9,086  | 7,749  | مكائن ومعدات نقل                          | 7 |
| 8                       | Miscellaneous Manufactured Articles               | 3,307  | 3,187  | مصنوعات متنوعة                            | 8 |
| 9                       | Commodities & Transactions Not Classified         | 595    | 574    | السلع والمعاملات غير المصنفة حسب النوع    | 9 |
| According To Kind       |   |        |        |   |   |
| Grand Total             |   | 20,892 | 20,132 | المجموع العام                             |   |

Note:

ملاحظة:

Imports Valued by (C.I.F)

قيمت الاستيرادات على اساس سيف

TABLE NO. ( 35 )

ميزان المدفوعات العراقي لعام ٢٠٠٧ (اولي)  
IRAQ : BALANCE OF PAYMENTS 2007( Preliminary)

Million Of USD

| Items                                   | 2007 ( FOB )    | 2007 ( CIF ) | الفقرات                                       |
|---|-----------------|--------------|---|
| <b>First -current account</b>           | <b>16,746.4</b> |              | <b>اولا- الحساب الجارى</b>                    |
| <b>1- Trade balance</b>                 | <b>21,301.3</b> |              | <b>١- الميزان التجارى</b>                     |
| Exports (F.O.B)                         | 39,590.0        |              | الصادرات (فوب )                               |
| — Crude oil                             | 37,771.3        |              | - النفط الخام                                 |
| *Recorded                               | 37,771.3        |              | المسجل*                                       |
| — Refined products                      | 1,564.9         |              | - المنتجات النفطية                            |
| — Other exports                         | 253.8           |              | - الصادرات الاخرى                             |
| Imports                                 | 18,288.7        | 21,516.2     | الاستيرادات                                   |
| 1. Government Imports                   | 8,101.5         | 9,531.2      | ١- الاستيرادات الحكومية                       |
| A- UN Oil for Food Program              | 45.2            | 53.2         | أ - الاستيرادات بموجب مذكرة التفاهم           |
| B- Post OFFFP govt. consumption imports | 2,984.8         | 3,511.5      | ب- الاستيرادات الاستهلاكية خارج مذكرة التفاهم |
| C- Post OFFFP govt. capital imports     | 2,564.5         | 3,017.1      | ج - الاستيرادات الراسمالية خارج مذكرة التفاهم |
| D- Refined oil products                 | 1,446.7         | 1,702.0      | د - استيرادات المنتجات النفطية                |
| E- Other Gov. imports                   | 1,060.3         | 1,247.4      | هـ - الاستيرادات الحكومية الاخرى              |
| 2- Private Sector imports               | 10,187.2        | 11,985.0     | ٢- استيرادات القطاع الخاص                     |
| A.Cons. goods imports                   | 2,546.8         | 2,996.3      | أ - استيرادات القطاع الخاص الاستهلاكية        |
| B.Capital goods imports                 | 7,640.4         | 8,988.7      | ب- استيرادات القطاع الخاص الراسمالية          |
| <b>2- Services, net</b>                 | <b>-4,348.9</b> |              | <b>٢- صافى الخدمات</b>                        |
| Receipts                                | 868.4           |              | المقبوضات                                     |
| Payments**                              | 5,217.3         |              | المدفوعات**                                   |
| Currency printing                       |                 |              | تكاليف طبع العملة                             |
| Others                                  |                 |              | الاخرى  |
| <b>3- Income, net</b>                   | <b>1,348.5</b>  |              | <b>٣ - صافى الدخل</b>                         |
| Private, net (incl. NGOs)               | 45.9            |              | تعويضات العاملين                              |
| Official                                | 1,302.6         |              | دخل الاستثمار / الرسمى                        |
| Receipts                                | 1,621.3         |              | المقبوضات                                     |
| Payments                                | 318.7           |              | المدفوعات                                     |
| Interest                                |                 |              | الفوائد                                       |
| <b>4- Transfers, net</b>                | <b>-1,554.5</b> |              | <b>٤ - صافى التحويلات بدون مقابل الجارية</b>  |
| Private, net (incl. NGOs)               | -636.7          |              | التحويلات الخاصة / تحويلات العاملين           |
| Official                                | -917.8          |              | التحويلات الرسمية                             |
| Receipts                                | 970.8           |              | المقبوضات                                     |
| 'Donor grants                           | 970.8           |              | المنح المقدمة من الدول المانحة                |
| U.S. grants                             |                 |              | المنح المقدمة من الولايات المتحدة             |
| Others                                  |                 |              | الاخرى  |
| Payments                                | 1,888.6         |              | المدفوعات                                     |
| UN Compensation Fund                    | 1,888.6         |              | صندوق التعويضات                               |
| Others                                  |                 |              | الاخرى  |

Division/General Investment Dept. At CBI In Cash  
Without Barter Transaction

\* : تمثل ارقام قسم النفط في المديرية العامة للاستثمارات بالبنك المركزي والمقبوضة نقدا أي بدون عمليات المقايضة

\*\*:(3227.3) Represents The Costs Of Shipment & Insurance

\*\* : يضمها (٣٢٢٧,٣) تكاليف الشحن والتأمين المستقطعة من قيمة الاستيرادات

TABLE NO. ( 35 )

ميزان المدفوعات العراقي لعام ٢٠٠٧ (اولي)  
IRAQ : BALANCE OF PAYMENTS 2007( Preliminary)

Million Of USD

| Items  | 2007 ( FOB )     | 2007 ( CIF ) | الفقرات  |
|--|------------------|--------------|--|
| <b>Second -Capital and Financial Account</b>               | <b>-16,031.5</b> |              | <b>ثانيا - الحساب الراسمالي والمالي</b>                      |
| <b>1- Capital Account/ net</b>                             | <b>1,523.8</b>   |              | <b>١- صافي الحساب الراسمالي</b>                              |
| credit   | 1,523.8          |              | الدائن   |
| debit  | —                |              | المدين   |
| <b>2- Financial Account/net</b>                            | <b>-17,555.3</b> |              | <b>٢ - صافي الحساب المالي</b>                                |
| a- Direct investment /Net                                  | 485.1            |              | أ- صافي الاستثمار المباشر                                    |
| b- Portfolio Investment /Net                               | -1,774.3         |              | ب- صافي استثمار الحافظة                                      |
| General Government   | -1,774.3         |              | الحكومة العامة   |
| paid   | 12,741.7         |              | المسدد   |
| drawing  | 14,516.0         |              | المسحوب  |
| c- Other Investment , net                                  | -4,508.8         |              | ج- صافي الاستثمار الاخر                                      |
| Official , net   | -3,310.9         |              | صافي الاستثمار الرسمي  |
| Assets   |                  |              | الموجودات  |
| Claims held abroad   |                  |              | المستحقات من الخارج  |
| DFI  | -3,302.7         |              | صندوق اعمار العراق /التغير في الرصيد المتاح                  |
| UN Oil for Food credits                                    | 53.2             |              | التغير في رصيد مذكرة التفاهم                                 |
| Memo: cumulative OFFP credits 10015.3                      |                  |              | المحول من ارصدة مذكرة التفاهم ١٠٠١٥,٣ الى صندوق اعمار العراق |
| 'UN Oil for Food Letter of Credits 336.9                   |                  |              | المتبقى من رصيد مذكرة التفاهم الى صندوق اعمار العراق ٣٣٦,٩   |
| Trade Credit   | —                |              | انتمانات التجارة   |
| Other Assets   | -61.4            |              | الموجودات الاخرى   |
| Liabilities  | —                |              | المطلوبات  |
| Loan disbursements   |                  |              | المسحوب من القروض  |
| Amortization   |                  |              | التسديدات  |
| Private, net/ ODC's  | -1,197.9         |              | صافي الاستثمار لشركات الابداع الاخرى                         |
| Assets   | -1,672.1         |              | الموجودات  |
| Liabilities  | 474.2            |              | المطلوبات  |
| d- reserve assets  | -11,757.3        |              | د- الاصول الاحتياطية   |
| Central bank (net; increase -)                             | -11,757.3        |              | البنك المركزي  |
| Reserves (increase -)                                      | -11,757.3        |              | الاحتياطيات (الزيادة -)                                      |
| Reserve Assets   | -11,757.3        |              | الموجودات الاحتياطية   |
| Monetary Gold  | 0.0              |              | الذهب النقدي   |
| Special Drawing Rights                                     | 1.4              |              | حقوق السحب الخاص   |
| Reserve Position in the Fund                               | 0.0              |              | وضع الاحتياطي لدى الصندوق                                    |
| Foreign Exchange   | -11,758.7        |              | الموجودات الاجنبية   |
| Currency and Deposits                                      | -7,169.6         |              | العملة والودائع  |
| <b>With Monetary Authorities</b>                           | <b>-2,807.1</b>  |              | لدى السلطات النقدية  |
| With Banks   | -4,362.5         |              | لدى البنوك الخارجية  |
| Securities   | -4,589.1         |              | الاوراق المالية  |
| Equities   |                  |              | سندات الملكية  |
| Bonds & notes  |                  |              | سندات وادوات   |
| <b>Money Market Instrument \Financial Derivatives, net</b> | <b>-4,589.1</b>  |              | ادوات السوق النقدية / صافي المشتقات المالية                  |
| Other Claims   | —                |              | المستحقات الاخرى   |
| <b>Third - Errors and omissions</b>                        | <b>-714.9</b>    |              | <b>ثالثا- صافي السهو والحذف</b>                              |

TABLE NO.( 36 )  
هيكل الجهاز المصرفي لغاية عام ٢٠٠٧  
Banking System Structure of 2007

| Banks Name                          | عدد الفروع<br>Branches<br>No. | تاريخ التأسيس<br>Establishment<br>Date | مجموع الموجودات<br>او<br>المطلوبات<br>Total Assets<br>Or Liabilities<br>(Million ID) | رأس المال المدفوع<br>Paid Up Capital<br>(Million ID) | اسم المصرف                          |
|-------------------------------------|-------------------------------|--|--|--|-------------------------------------|
| Rafidain Bank                       | 145                           | 1941                                   | 250,942,418  | 25,000   | مصرف الرافدين                       |
| Rasheed Bank                        | 135                           | 1988                                   | 11,013,012   | 2,000  | مصرف الرشيد                         |
| Industrial Bank                     | 5                             | 1947                                   | 233,817  | 25,000   | مصرف الصناعي                        |
| Real Estate Bank                    | 15                            | 1948                                   | 248,142  | 1,100  | مصرف العقاري                        |
| Cooperative Bank                    | 40                            | 1936                                   | 667,035  | 600  | مصرف الزراعي التعاوني               |
| AL- Iraq Bank                       | 5                             | 1991                                   | 39,014   | 1,000  | مصرف العراق                         |
| Trade Bank Of Iraq                  | 3                             | 2003                                   | 14,515,929   | 160,864  | المصرف العراقي للتجارة              |
| <b>Total of State. Banks</b>        | <b>348</b>                    |  | <b>277,659,367</b>   | <b>215,564</b>                                       | <b>مجموع المصارف الحكومية</b>       |
| Baghdad Bank                        | 20                            | 1992                                   | 345,981  | 52,973   | مصرف بغداد                          |
| Basrah Bank                         | 10                            | 1993                                   | 271,419  | 55,000   | مصرف البصرة الاهلي                  |
| Iraqi Commercial Bank               | 9                             | 1992                                   | 212,141  | 60,000   | المصرف التجاري العراقي              |
| Investment Bank of Iraq             | 20                            | 1993                                   | 154,686  | 29,750   | مصرف الاستثمار العراقي              |
| Middle East Bank                    | 12                            | 1993                                   | 407,947  | 31,000   | مصرف الشرق الاوسط العراقي للاستثمار |
| Islamic Bank                        | 9                             | 1993                                   | 47,272   | 25,596   | المصرف العراقي الاسلامي             |
| United Bank for Investment          | 6                             | 1994                                   | 34,708   | 10,000   | مصرف المتحد للاستثمار               |
| Al- Ahli Bank                       | 4                             | 1995                                   | 58,204   | 25,000   | المصرف الاهلي العراقي               |
| Iraqi Credit Bank                   | 12                            | 1998                                   | 358,936  | 50,000   | مصرف الائتمان العراقي               |
| Dar Alsalam Bank                    | 13                            | 1999                                   | 318,586  | 50,000   | مصرف دار السلام للاستثمار           |
| Economic Bank                       | 8                             | 1999                                   | 67,764   | 20,020   | مصرف الاقتصاد للاستثمار و التمويل   |
| Babylon Bank                        | 5                             | 1999                                   | 83,854   | 30,000   | مصرف بابل                           |
| Summer Bank                         | 6                             | 1999                                   | 56,899   | 21,180   | مصرف سומר التجاري                   |
| AL- Warka'a Bank                    | 37                            | 2000                                   | 700,526  | 51,000   | مصرف الوركاء للاستثمار              |
| Gulf Bank                           | 8                             | 2000                                   | 143,005  | 22,344   | مصرف الخليج التجاري                 |
| Elaf Bank                           | 1                             | 2001                                   | 16,868   | 8,000  | مصرف ايلاف للاستثمار و التمويل      |
| AL-Mousel Bank                      | 8                             | 2001                                   | 128,912  | 25,000   | مصرف الموصل للتنمية و الاستثمار     |
| North Bank                          | 2                             | 2004                                   | 290,599  | 100,000  | مصرف الشمال                         |
| Industrial union investment Bank    | 1                             | 2004                                   | 23,946   | 16,000   | مصرف الاتحاد العراقي                |
| Kurdistan International Bank        | 1                             | 2005                                   | 128,372  | 50,000   | مصرف كوردستان                       |
| Ashur International Bank for Invest | 1                             | 2006                                   | 79,985   | 25,000   | مصرف آشور الدولي للاستثمار          |
| Mansour Bank                        | 1                             | 2006                                   | 78,441   | 55,000   | مصرف المنصور                        |
| Al-bilad Islamic Bank               | 2                             | 2007                                   | 201,381  | 25,000   | مصرف البلاد الاسلامي                |
| Dijah&Furat Bank                    | 1                             | 2007                                   | 44,091   | 25,000   | مصرف دجلة و الفرات                  |
| Islamic Regional Cooperation Bank   | 1                             | 2007                                   | 35,412   | 25,000   | مصرف التعاون الاقليمي               |
| Melli Iran Bank - Baghdad           | 1                             | 2007                                   | 27,712   | 24,890   | مصرف ميلي ايران                     |
| Trans Iraq Bank                     | 1                             | 2007                                   | 179,478  | 56,500   | مصرف عبر العراق                     |
| Islamic Natioal Bank                | 1                             | 2007                                   | 23,595   | 25,000   | مصرف الوطني الاسلامي                |
| <b>Total of Private Banks</b>       | <b>201</b>                    |  | <b>4,520,720</b>   | <b>994,253</b>                                       | <b>مجموع المصارف الاهلية</b>        |
| <b>Grand Total</b>                  | <b>549</b>                    |  | <b>282,180,087</b>   | <b>1,209,817</b>                                     | <b>المجموع العام</b>                |