

Central Bank of Iraq  
Statistics & Research Department

البنك المركزي العراقي  
المديرية العامة للإحصاء والأبحاث

النشرة السنوية

ANNUAL BULLETIN  
2006

المحتويات TABLE OF CONTENTS

\*\*\*\*\*

جدول رقم Table No.	رقم الصفحة Page No.	المقدمة Introduction
		اولا : المؤشرات النقدية Monetary Indicators
( 1 )	9	العملة المصدرة والصافي في التداول Currency Issued and Outside Banks
( 2 )	10	الموجودات والمطلوبات الاجنبية Foreign Assets and Liabilities
( 3 )	12	عرض النقد والعوامل المؤثرة فيه Money Supply and Contributing Factors
( 4 )	14	التغير في عرض النقد والعوامل المؤثرة فيه Changes In Money Supply and Contributing Factors
( 5 )	15	الموازنة الموحدة للبنك المركزي العراقي Consolidated Statement of Central Bank of Iraq
( 6 )	16	الموازنة الموحدة للمصارف التجارية Consolidated Statement of Commercial Banks
( 7 )	17	الموازنة الموحدة للجهاز المصرفي Consolidated Statement of Banking System
( 8 )	18	الودائع لدى البنوك التجارية حسب الجهة المودعة ونوع الوديعة Deposits with Commercial Banks by Depositor and Type
( 9 )	20	الائتمان النقدي المباشر الممنوح من قبل المصارف التجارية Credit Extended by Commercial Banks
( 10 )	22	المؤشرات المالية الاساسية Key Financial Indicators
( 11 )	24	المسح النقدي لشركات الايداع Depository Corporations Survey
( 12 )	25	نسب السيولة لدى المصارف التجارية Liquidity Ratios For Commercial Banks
( 13 )	26	تقاص البنوك بالدينار العراقي Bank's Clearing - ID
( 14 )	27	تقاص البنوك بالدولار الامريكي Bank's Clearing -USD
( 15 )	28	الاحتياطي القانوني Reserve Requirement
( 16 )	30	الاحتياطي الفائض Excess Reserves
( 17 )	31	مؤشرات مزاد العملة Auction Indicators
	33	ثانيا : المؤشرات المالية Financial Indicators
( 18 )	34	الموازنة العامة للدولة Public Budget
( 19 )	36	ايرادات الموازنة العامة للدولة Public Budget Revenues
( 20 )	38	نفقات الموازنة العامة للدولة Public Budget Expenditures
( 21 )	40	التصنيف الاقتصادي لائتفاق الموازنة العامة Economic Classification of Current Budget Expenditures
( 22 )	42	الدين العام الداخلي Internal Public Debt
( 23 )	44	الرصيد القائم لحوالات وزارة المالية MOF Tbill's Stock Outstanding
( 24 )	46	حوالات الخزينة المبيعة في المزاد حسب الحائزين Auction TBills by Holders
	49	ثالثا : مؤشرات القطاع الحقيقي Real Sector Indicators
( 25 )	51	الناتج المحلي الاجمالي GDP
	53	رابعا : مؤشرات الاسعار Price Indicators
( 26 )	55	معدل سعر صرف الدينار العراقي تجاه الدولار الامريكي Exchange Rate of Iraqi Dinar Per US Dollar
( 27 )	56	الرقم القياسي العام لاسعار المستهلك في العراق Consumer Price Index In Iraq
( 28 )	58	اسعار الفائدة لدى البنك المركزي والمصارف المجازة Interest Rates at The Central Bank and Licensed Banks
	59	خامسا : مؤشرات ميزان المدفوعات والتجارة الخارجية Balance of Payment and External Trade Indicators
( 29 )	60	التوزيع الجغرافي لقيم الصادرات Geographical Distribution of Export's Value
( 30 )	61	التوزيع الجغرافي لقيم الاستيرادات Geographical Distribution of Import's Value
( 31 )	62	الصادرات حسب التصنيف الدولي الموحد للتجارة ( S.I.T.C ) Exports According to ( S.I.T.C )
( 32 )	63	الاستيرادات حسب التصنيف الدولي الموحد للتجارة ( S.I.T.C ) Imports According to ( S.I.T.C )
( 33 )	64	ميزان المدفوعات العراقي Balance of Payments
( 34 )	66	هيكل الجهاز المصرفي Banking System Structure

## المقدمة

\*\*\*\*\*

يسر المديرية العامة للإحصاء والأبحاث في البنك المركزي العراقي أن تصدر النشرة الإحصائية السنوية لعام 2006 ، التي تتضمن إحصاءات حول مختلف نشاطات القطاعات الرئيسية في الاقتصاد الوطني . وتعتبر هذه النشرة ذات أهمية خاصة لغرض إعداد الدراسات والتحليلات اللازمة لوضع السياسات النقدية والمالية للاقتصاد العراقي .

تتضمن هذه النشرة خمسة مؤشرات رئيسية :-

- المؤشرات النقدية
- المؤشرات المالية
- مؤشرات الاقتصاد الحقيقي
- مؤشرات الأسعار
- مؤشرات ميزان المدفوعات والتجارة الخارجية

تعكس المؤشرات النقدية التطورات التي حدثت في القطاع النقدي ، أهمها تطورات المجملات النقدية المتمثلة بال قاعدة النقدية وعرض النقد ، هذا بالإضافة إلى المؤشرات الأخرى المستخلصة من الميزانية العمومية للبنك المركزي ومن الميزانية الموحدة للقطاع المصرفي في العراق والمؤشرات الجديدة التي ظهرت في ظل السياسة النقدية المفتوحة و التي انتهجها الاقتصاد العراقي بعد عام 2003 وكما يعكسها تقرير المؤشرات المالية الأساسية ( KFI ) ، إضافة الى المسح النقدي المعد وفق الاسس الموضوعية من قبل صندوق النقد الدولي. أما المؤشرات المالية فتعكس المؤشرات المالية التي تكون الموازنة العامة للدولة ، وتتمثل هذه بالمصرفيات والإيرادات وتطورات الدين العام الداخلي . إضافة لذلك احتوت النشرة السنوية احصاءات القطاع الحقيقي التي تعكس تطورات النمو في الاقتصاد العراقي ، لاسيما تطورات الناتج المحلي الإجمالي ( GDP ) .

أما بالنسبة لمؤشرات الأسعار فتظهر التغيرات في سعر صرف الدينار العراقي إزاء العملة الأجنبية ( الدولار الأمريكي ) في سوق تداول العملات والسعر المعتمد في المزاد اليومي للدولار والذي ينفذه البنك المركزي العراقي . كما تضمنت النشرة مؤشرات أسعار المستهلك متمثلة بالأرقام القياسية لاسعار المستهلك حسب مجموعات السلع الرئيسية ، ومن ثم تحديد حركة تذبذب الأسعار في الاقتصاد الوطني . كذلك أبرزت النشرة أسعار الفائدة المعتمدة من قبل البنك المركزي والمصارف المجازة في القطر .

وفيما يخص مؤشرات ميزان المدفوعات والتجارة الخارجية،تحتوي النشرة على مجموعة من إحصاءات التجارة الخارجية المتمثلة بالصادرات والاستيرادات حسب التصنيف الدولي الموحد للتجارة ( S.I.T.C ) ، و أخيرا أظهرت النشرة تفاصيلاً معدلة لميزان المدفوعات العراقي لعام 2005 وميزان المدفوعات العراقي لعام 2006 ( اولي ) .

## **Introduction**

**The Statistics and research Department at the Central Bank of Iraq has the pleasure to issue the Annual Statistics Bulletin for 2006 which includes Statistics on various major sectors activities in the National Economy. This Bulletin is considered of significant importance for preparing studies and necessary analysis to develop monetary and financial policies in the Iraqi economy.**

**The Bulletin contains five main indicators:**

- **Monetary indicators**
- **Financial indicators**
- **Real economy indicators**
- **Price indicators**
- **Balance of payments & external trade indicators**

**Monetary indicators reflect the developments occurred in the monetary sector, mainly monetary aggregates developments represented in money supply, monetary base, in addition to other indicators derived from the CBI Balance sheet from the consolidated Budget of the banking sector in Iraq as well as the new indicators that emerged in view of the open monetary policy pursued by the Iraqi economy after 2003, as reflected in the report of key financial indicators (KFI), including monetary survey prepared according to the basis set by the IMF.**

**As for financial indicators, they reflect those indicators that compose the General Budget of the State, represented in revenues, expenditures and internal public debt developments. In addition to that, the Bulletin contained the Annual Statistics of the real sector reflecting the growing developments in the Iraqi economy especially GDP.**

**With respect to price indicators in the exchange rate against foreign currency (US Dollar) in the market of trading currencies and the adopted rate in the Dollar daily auction conducted by the CBI, the Bulletin also included consumption price indicators represented in the CPI according to the major set of goods then determining the movement in price volatility in the national economy, as well as the adopted interest rates by CBI and licensed banks operating in Iraq.**

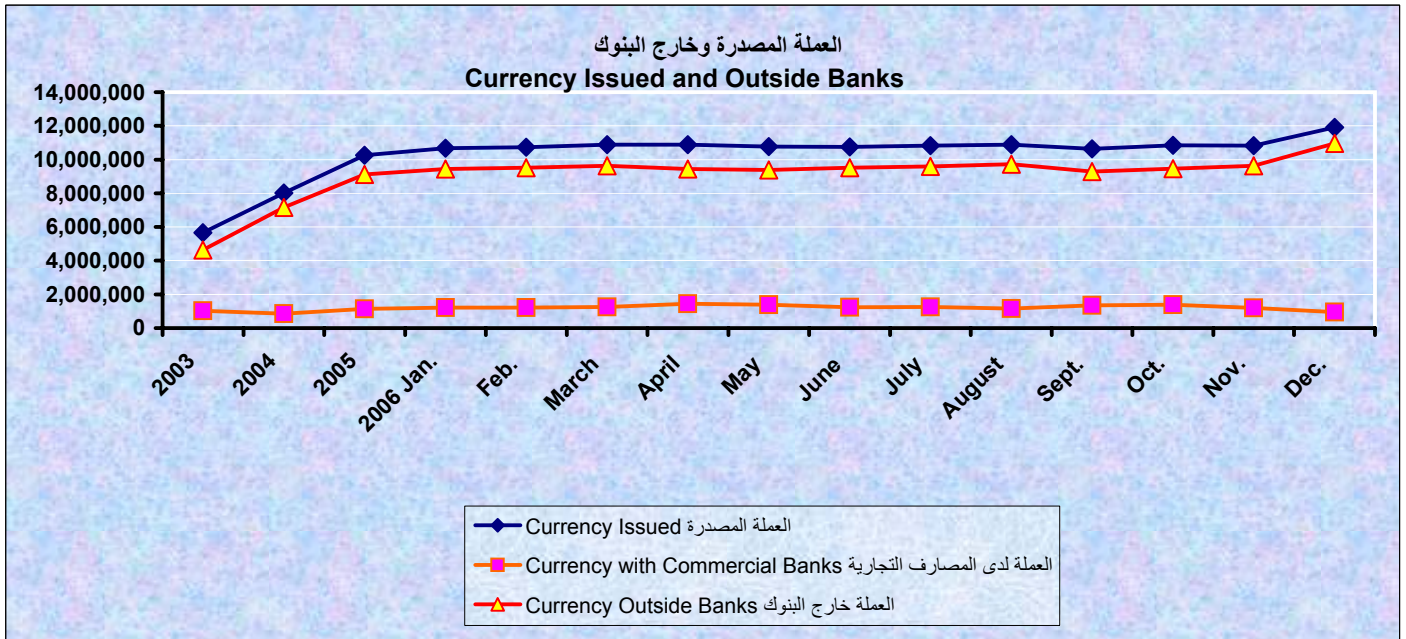
**Concerning BOP and external trade indicators, the Bulletin included a set of external trade statistics represented in exports and imports according to (S.I.T.C), finally the Bulletin showed a revised details of the Iraqi BOP of 2005 and the preliminary BOP of 2006.**

المؤشرات النقدية

***Monetary Indicators***

**TABLE NO. (1)**  
**العملة المصدرة وخارج البنوك**  
**CURRENCY ISSUED AND OUTSIDE BANKS**  
**( Million ID )**

End of Period	العملة المصدرة	العملة لدى المصارف التجارية	العملة خارج البنوك	آخر الفترة
	Currency Issued	Currency with Commercial Banks	Currency Outside Banks	
	1	2	(1 - 2)	
<u>2003</u>	5,655,458	1,025,664	4,629,794	<u>٢٠٠٣</u>
<u>2004</u>	8,020,524	857,579	7,162,945	<u>٢٠٠٤</u>
<u>2005</u>	10,256,512	1,143,675	9,112,837	<u>٢٠٠٥</u>
				<u>٢٠٠٦</u>
2006 Jan.	10,670,189	1,222,286	9,447,903	كانون الثاني
Feb.	10,735,869	1,218,326	9,517,543	شباط
March	10,881,226	1,248,610	9,632,616	آذار
April	10,878,022	1,438,771	9,439,251	نيسان
May	10,769,704	1,382,053	9,387,651	مايس
June	10,750,889	1,237,214	9,513,675	حزيران
July	10,831,240	1,245,821	9,585,419	تموز
August	10,876,087	1,156,740	9,719,347	آب
Sept.	10,640,541	1,346,965	9,293,576	أيلول
Oct.	10,848,036	1,392,259	9,455,777	تشرين الأول
Nov.	10,831,645	1,194,491	9,637,154	تشرين الثاني
Dec.	11,916,555	948,456	10,968,099	كانون الأول



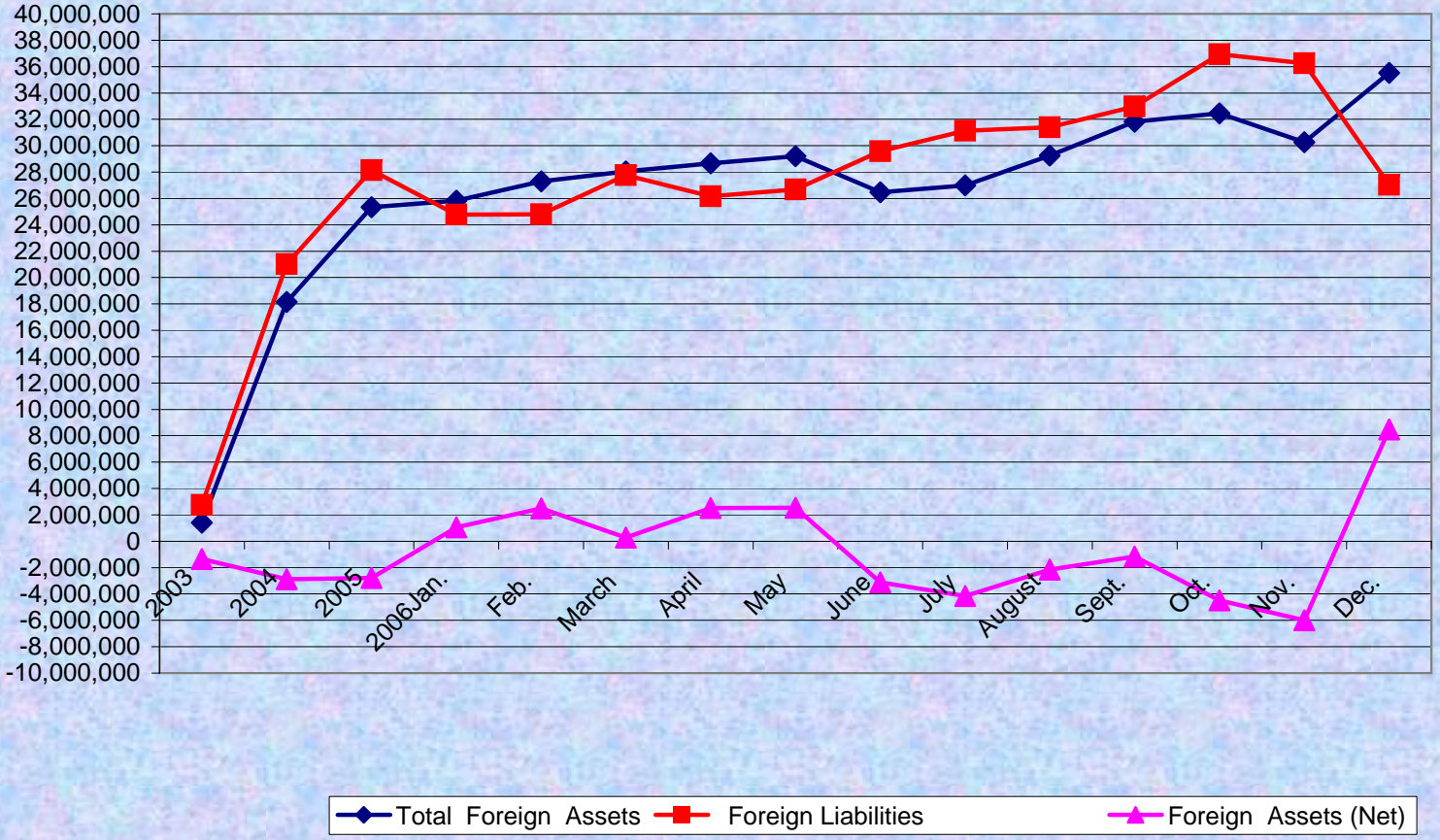
**TABLE NO. ( 2 )**  
الموجودات والمطلوبات الاجنبية  
**FOREIGN ASSETS AND LIABILITIES**  
(Million ID)

End Of Period	مجموع الموجودات الاجنبية Total Foreign Assets (2+5)	الموجودات الاجنبية Foreign Assets						المطلوبات الاجنبية Foreign Liabilities			صافي الموجودات الاجنبية Foreign Assets (Net) (1-8)	أخر الفترة
		البنك المركزي العراقي Central Bank Of Iraq			البنوك التجارية Commercial Banks			المجموع Total (9+10)	البنك المركزي CBI	البنوك التجارية Commercial Banks		
		المجموع Total (3+4)	الذهب Gold	العملات الاجنبية Foreign Exchange	المجموع Total (6+7)	الذهب Gold	العملات الاجنبية Foreign Exchange					
		1	2	3	4	5	6					
<u>2003</u>	1,399,212	41,612	15	41,597	1,357,600	0	1,357,600	2,749,537	2,847	2,746,690	-1,350,325	<u>٢٠٠٣</u>
<u>2004</u>	18,139,253	13,652,193	115,274	13,536,919	4,487,060	0	4,487,060	21,030,906	16,025,364	5,005,542	-2,891,653	<u>٢٠٠٤</u>
<u>2005</u>	25,342,987	19,901,327	142,708	19,758,619	5,441,660	0	5,441,660	28,133,193	25,058,668	3,074,525	-2,790,206	<u>٢٠٠٥</u>
												<u>٢٠٠٦</u>
2006Jan.	25,838,918	20,410,185	158,431	20,251,754	5,428,733	0	5,428,733	24,781,713	21,635,790	3,145,923	1,057,205	كانون الثاني
Feb.	27,285,324	20,951,531	154,775	20,796,756	6,333,793	0	6,333,793	24,800,320	21,555,547	3,244,773	2,485,004	شباط
March	28,038,922	21,572,133	162,013	21,410,120	6,466,789	0	6,466,789	27,766,196	24,485,765	3,280,431	272,726	اذار
April	28,666,407	22,161,004	179,393	21,981,611	6,505,403	0	6,505,403	26,159,894	22,794,431	3,365,463	2,506,513	نيسان
May	29,204,252	22,023,200	181,777	21,841,423	7,181,052	0	7,181,052	26,670,644	23,425,316	3,245,328	2,533,608	مايس
June	26,461,229	20,232,311	170,897	20,061,414	6,228,918	0	6,228,918	29,571,542	26,440,090	3,131,452	-3,110,313	حزيران
July	26,984,523	20,790,779	176,190	20,614,589	6,193,744	0	6,193,744	31,134,975	28,068,537	3,066,438	-4,150,452	تموز
August	29,261,296	22,942,452	176,067	22,766,385	6,318,844	0	6,318,844	31,403,960	28,278,226	3,125,734	-2,142,664	اب
Sept.	31,828,265	23,328,457	168,859	23,159,598	8,499,808	0	8,499,808	32,982,839	29,740,669	3,242,170	-1,154,574	ايلول
Oct.	32,463,418	23,962,125	167,384	23,794,741	8,501,293	0	8,501,293	36,938,743	33,742,284	3,196,459	-4,475,325	تشرين الاول
Nov.	30,268,228	22,226,562	175,023	22,051,539	8,041,666	0	8,041,666	36,263,256	33,421,717	2,841,539	-5,995,028	تشرين الثاني
Dec.	35,526,785	27,763,676	158,857	27,604,819	7,763,109	0	7,763,109	27,043,633	24,157,671	2,885,962	8,483,152	كانون الاول

Data of Dec. 2006 is Preliminary

بيانات شهر كانون الاول ٢٠٠٦ أولية

الموجودات والمطلوبات الاجنبية  
**FOREIGN ASSETS AND LIABILITIES**





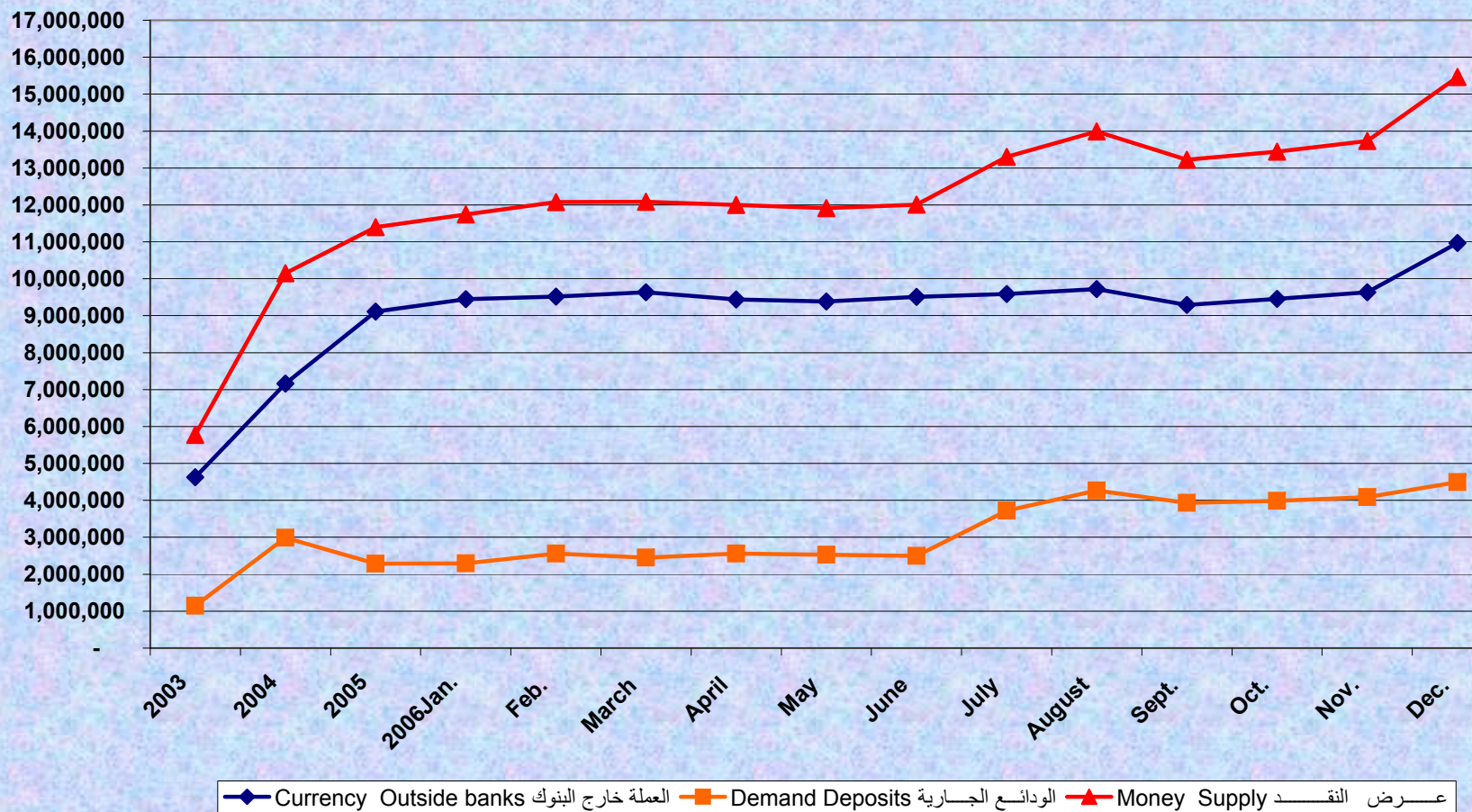
**TABLE NO. ( 3 )**  
 عرض النقد والعوامل المؤثرة فيه  
**MONEY SUPPLY AND CONTRIBUTING FACTORS**  
 ( Million ID)

End Of Period	العملة خارج البنوك Currency Outside banks	الودائع الجارية Demand Deposits	عرض النقد Money Supply (1 + 2)	Factors Affecting Money Supply					العوامل المؤثرة في عرض النقد										آخر الفترة	
				نسبة العملة الى عرض النقد Currency as Percentage of M.S. 1 : 3	Liabilities			المطلوبات		Assets					Balancing Item			فقرة الموازنة		
					مجموع المطلوبات Total Liabilities (6+9)	Quasi Money		ودائع الاعتمادات والكفالات Deposits Vs. Guarantees & L/C	الودائع الحكومية Govt. Deposits	المجموع الموجودات Total Assets 11+12+13+14	صافي الموجودات الاجنبية Net Foreign Assets	ديون القطاع الخاص والقطاعات الاخرى Claims on Private Sector & Others	الديون الحكومية		المجموع Total (16+ 17)	رأس المال والاحتياطيات Capital & Reserves	صافي الموجودات الاخرى Other Assets (net)			
						المجموع Total (7+ 8)	الودائع الثابتة والتوفير Time & Savings Deposits						شبه النقد ودائع الاعتمادات والكفالات Deposits Vs. Guarantees & L/C	القروض والسلف Loans & Advances				الحوالات والسندات T.Bills & Securities		
1	2	3	4	5	6	7	8	9	10	11	12	13	14	15	16	17				
<a href="#">2003</a>	4,629,794	1,143,807	5,773,601	80	2,124,609	1,179,819	1,170,124	9,695	944,790	4,811,076	1,350,324-	605,270	924,796	4,631,334	3,087,134	401,667-	3,488,801	<a href="#">2003</a>		
<a href="#">2004</a>	7,162,945	2,985,681	10,148,626	71	5,564,431	1,349,522	1,332,186	17,336	4,214,909	3,651,288	2,891,653-	810,603	1,472,229	4,260,109	12,061,769	219,278	11,842,491	<a href="#">2004</a>		
<a href="#">2005</a>	9,112,837	2,286,288	11,399,125	80	11,164,497	3,260,225	1,829,244	1,430,981	7,904,272	5,172,733	2,790,206-	1,581,696	1,956,625	4,424,618	17,390,889	2,608,599	14,782,290	<a href="#">2005</a>		
																		<a href="#">2006</a>		
2006Jan.	9,447,903	2,296,045	11,743,948	80	11,448,556	3,496,859	1,891,545	1,605,314	7,951,697	9,122,807	1,057,205	1,643,469	1,906,543	4,515,590	14,069,697	1,373,761-	15,443,458	كانون الثاني		
Feb.	9,517,543	2,562,067	12,079,610	79	11,298,951	3,718,974	1,805,716	1,913,258	7,579,977	10,872,756	2,485,004	1,685,501	1,908,786	4,793,465	12,505,805	1,124,251-	13,630,056	شباط		
March	9,632,616	2,451,068	12,083,684	80	13,580,483	4,590,061	1,973,478	2,616,583	8,990,422	8,597,018	272,726	1,811,343	1,933,579	4,579,370	17,067,149	1,537,921-	18,605,070	اذار		
April	9,439,251	2,562,093	12,001,344	79	13,302,956	4,813,691	2,008,008	2,805,683	8,489,265	10,958,891	2,506,513	1,933,127	5,327,723	1,191,528	14,345,409	2,535,387-	16,880,796	نيسان		
May	9,387,651	2,523,869	11,911,520	79	13,152,616	5,188,716	2,240,872	2,947,844	7,963,900	10,476,098	2,533,608	1,858,413	5,330,514	753,563	14,588,038	9,708,328-	24,296,366	مايس		
June	9,513,675	2,494,789	12,008,464	79	12,112,454	5,449,009	2,332,108	3,116,901	6,663,445	4,741,111	3,110,313-	1,972,179	5,321,885	557,360	19,379,807	807,798	18,572,009	حزيران		
July	9,585,419	3,720,254	13,305,673	72	12,538,921	5,486,826	2,380,340	3,106,486	7,052,095	3,767,946	4,150,452-	2,001,209	5,082,040	835,149	22,076,648	978,963	21,097,685	تموز		
August	9,719,347	4,266,096	13,985,443	69	14,570,439	5,427,231	2,381,698	3,045,533	9,143,208	5,987,185	2,142,664-	2,014,501	5,082,325	1,033,023	22,568,697	1,537,755-	24,106,452	اب		
Sept.	9,293,576	3,931,570	13,225,146	70	16,312,123	5,891,639	2,446,423	3,445,216	10,420,484	7,724,694	1,154,574-	2,029,987	5,084,194	1,765,087	21,812,575	1,685,044-	23,497,619	ايلول		
Oct.	9,455,777	3,983,294	13,439,071	70	16,435,757	6,064,490	2,455,330	3,609,160	10,371,267	5,014,969	4,475,325-	2,330,735	5,084,559	2,075,000	24,859,859	6,126,174-	30,986,033	تشرين الاول		
Nov.	9,637,154	4,091,363	13,728,517	70	15,207,099	5,901,389	2,428,355	3,473,034	9,305,710	4,073,772	5,995,028-	2,732,072	5,088,108	2,248,620	24,816,608	76,059-	24,892,667	تشرين الثاني		
Dec.	10,968,099	4,491,961	15,460,060	71	19,586,981	5,590,189	2,189,586	3,400,603	13,996,792	18,659,022	8,483,152	2,640,453	4,699,150	2,836,267	16,388,019	524,263-	16,912,282	كانون الاول		

Data of Dec. 2006 is Preliminary

بيانات شهر كانون الاول 2006 اولية

عرض النقد والعوامل المؤثرة  
**MONEY SUPPLY AND CONTRIBUTING FACTORS**



**TABLE NO. ( 4 )**  
 التغيير في عرض النقد والعوامل المؤثرة فيه  
**CHANGES IN MONEY SUPPLY AND CONTRIBUTING FACTORS**  
 ( Million ID)

End Of Period	العملة خارج البنوك Currency Outside Banks	الودائع الجارية Demand Deposits	عرض النقد Money Supply	صافي الموجودات الاجنبية Net Foreign Assets	التسهيلات الائتمانية للقطاع الخاص والقطاعات الاخرى Private & Other Sectors Credit	صافي الديون الحكومية Net Govt. Claims	شبه النقد Quasi Money	حساب رأس المال Capital Account	الحسابات الاخرى (صافي) Others (Net)	أخر الفترة
	1	2	3	4	5	6	7	8	9	
<u>2003</u>	1,309,815	-26,107	1,283,708	-1,465,349	16,343	-258,643	-47,202	-139,302	3,177,861	<u>٢٠٠٣</u>
<u>2004</u>	291,070	1,241,352	1,532,422	3,447,443	66,633	159,686	100,402	-214,464	-1,826,474	<u>٢٠٠٤</u>
<u>2005</u>	625,472	72,222	697,694	2,583,789	405,344	387,487	712,263	2,340,155	-4,306,818	<u>٢٠٠٥</u>
<u>2006</u>										<u>٢٠٠٦</u>
Jan.	1,870,792	-262,021	1,608,771	4,773,787	805,666	-52,228	1,177,567	-1,596,196	1,633,454	كانون الثاني
Feb.	69,640	266,022	335,662	1,427,799	42,032	651,838	222,115	249,510	-1,813,402	شباط
March	115,073	-110,999	4,074	-2,212,278	125,842	-1,599,747	871,087	-413,670	4,975,014	آذار
April	-193,365	111,025	-82,340	2,233,787	121,784	507,459	223,630	-997,466	-1,724,274	نيسان
May	-51,600	-38,224	-89,824	27,095	-74,714	90,191	375,025	-7,172,941	7,415,570	مايس
June	126,024	-29,080	96,944	-5,643,921	113,766	1,095,623	260,293	10,516,126	-5,724,357	حزيران
July	71,744	1,225,465	1,297,209	-1,040,139	29,030	-350,706	37,817	171,165	2,525,676	تموز
.Aug	133,928	545,842	679,770	2,007,788	13,292	-1,892,954	-59,595	-2,516,718	3,008,767	آب
Sept.	-425,771	-334,526	-760,297	988,090	15,486	-543,343	464,408	-147,289	-608,833	أيلول
Oct.	162,201	51,724	213,925	-3,320,751	300,748	359,495	172,851	-4,441,130	7,488,414	تشرين الأول
Nov.	181,377	108,069	289,446	-1,519,703	401,337	1,242,726	-163,101	6,050,115	-6,048,130	تشرين الثاني
Dec.	1,330,945	400,598	1,731,543	14,478,180	-91,619	-4,492,393	-311,200	-448,204	-8,025,621	كانون الأول

Data of Dec. 2006 is Preliminary

بيانات شهر كانون الاول ٢٠٠٦ أولية

**TABLE NO. ( 5 )**  
الموازنة الموحدة للبنك المركزي العراقي  
**CONSOLIDATED STATEMENT OF CENTRAL BANK OF IRAQ**  
(Million ID)

End of Period	Assets							Liabilities							آخر الفترة
	الموجودات الاجنبية Foreign Assets	الديون الحكومية Claims on Government			القروض والسلف للمصارف التجارية Loans & Advances to Comm. Banks	الموجودات الاخرى Other Assets	مجموع الموجودات او المطلوبات Total Assets Or Liabilities	الاحتياطي النقدي Reserve Money	الاستثمار الليلي بالدينار Overnight Deposits ID	ودائع لأجل Term Deposits	الودائع الحكومية Govt. Deposits	الالتزامات الاجنبية Foreign Liabilities	المطلوبات		
		المجموع (3+4)	السندات والحوالات الحكومية Govt.T. Bills & Securities	القروض والسلف للدوائر الحكومية Loans & Advances to Govt.									رأس المال والاحتياطيات والتخصيصات Capital Reserves & Provisions	المطلوبات الاخرى Other Liabilities	
1	2	3	4	5	6	7	8	9	10	11	12	13	14		
<u>2003</u>	41,612	3,988,408	3,079,474	908,934	0	1,316,306	5,346,326	5,666,070	0	0	15,238	2,846	217,858	-555,686	٢٠٠٣
<u>2004</u>	13,652,193	4,692,796	3,234,637	1,458,159	0	10,237,472	28,582,461	12,219,396	0	0	596,643	16,025,364	-480,371	221,429	٢٠٠٤
<u>2005</u>	19,901,327	5,055,508	3,234,637	1,820,871	0	11,865,966	36,822,801	12,573,781	1,211,523	2,437,099	2,550,695	25,058,668	-3,648,755	-3,360,210	٢٠٠٥
<u>2006</u>															٢٠٠٦
Jan.	20,410,185	5,055,507	3,234,637	1,820,870	0	9,504,318	34,970,010	12,605,317	1,321,956	2,728,034	2,192,811	21,635,790	373,103	-5,887,001	كانون الثاني
Feb.	20,951,531	5,055,508	3,234,637	1,820,871	0	8,189,903	34,196,942	13,006,172	1,181,332	2,504,299	1,971,166	21,555,547	10,631	-6,032,205	شباط
March	21,572,133	5,055,508	3,234,637	1,820,871	0	11,898,092	38,525,733	13,388,708	1,123,354	2,630,125	3,275,358	24,485,765	398,206	-6,775,783	آذار
April	22,161,004	5,230,254	16,160	5,214,094	0	10,154,869	37,546,127	13,465,115	1,158,388	2,815,660	2,769,548	22,794,431	1,347,757	-6,804,772	نيسان
May	22,023,200	5,230,254	16,160	5,214,094	0	13,596,124	40,849,578	13,884,231	1,273,476	2,675,650	2,007,251	23,425,316	6,910,556	-9,326,902	مايس
June	20,232,311	5,230,254	16,160	5,214,094	0	13,429,269	38,891,834	14,080,875	1,361,154	3,907,434	774,200	26,440,090	-2,151,581	-5,520,338	حزيران
July	20,790,779	5,062,812	28,515	5,034,297	0	14,602,633	40,456,224	14,498,249	1,405,542	3,407,887	1,002,512	28,068,537	-2,391,337	-5,535,166	تموز
August	22,942,452	5,062,812	28,515	5,034,297	0	26,006,216	54,011,480	14,452,449	1,449,200	3,460,681	2,606,361	28,278,226	64,865	3,699,698	آب
Sept.	23,328,457	5,393,890	359,593	5,034,297	0	19,503,413	48,225,760	14,322,481	1,440,043	3,605,936	2,541,015	29,740,669	127,227	-3,551,611	ايلول
Oct.	23,962,125	5,393,891	359,593	5,034,298	0	23,529,183	52,885,199	14,421,053	1,445,116	3,801,231	3,014,772	33,742,284	4,482,975	-8,022,232	تشرين الاول
Nov.	22,226,562	5,393,890	359,593	5,034,297	0	20,370,731	47,991,183	14,594,391	1,872,296	3,684,165	1,750,660	33,421,717	-1,653,656	-5,678,390	تشرين الثاني
Dec.	27,763,676	5,393,890	719,185	4,674,705	0	12,036,798	45,194,364	16,105,211	1,431,611	5,030,245	5,181,604	24,157,671	-1,328,529	-5,383,449	كانون الاول

Data of Dec. 2006 is Preliminary

بيانات شهر كانون الاول ٢٠٠٦ أولية

TABLE NO. ( 6 )  
الموازنة الموحدة للمصارف التجارية  
CONSOLIDATED STATEMENT OF COMMERCIAL BANKS  
( Million ID )

End Of Period	Assets								Liabilities								المطلوبات الاجنبية Other Liabilities	آخر الفترة
	Reserves		الموجودات الاجنبية Foreign Assets	Claims on		الموجودات الاجنبية Bank Premises	الموجودات الاجنبية Other Assets	مجموع الموجودات او المطلوبات Total Assets or Liabilities	Deposits			المطلوبات الاجنبية Foreign Liabilities	الاستلاف من البنك المركزي Credit From C.B.I.	رأس المال والاحتياطيات والتخصيصات Capital Reserves & Provisions				
	نقد في الصندوق Currency	الودائع الجارية لدى البنك المركزي Current Deposits with C.B.I.		الحكومة Govt.	ديون على القطاع الخاص والقطاعات الاخرى Private Sector & Others				( Private & Others ) Sector	ودائع								
	1	2	3	4	5	6	7	8	9	10	11	12	13	14	15	16		
2003	1,025,664	1,313,973	1,357,600	1,567,722	605,270	69,995	27,854,902	33,795,126	1,143,807	1,170,124	9,695	929,552	2,746,690	-	183,809	27,611,449	٢٠٠٣	
2004	857,579	5,282,179	4,487,060	1,039,542	810,603	97,912	152,791,887	165,366,762	2,985,681	1,332,186	17,336	3,618,266	5,005,542	-	261,093	152,146,658	٢٠٠٤	
2005	1,143,675	8,519,298	5,441,660	1,325,735	1,581,696	156,368	188,588,521	206,756,953	2,286,288	1,829,244	1,430,981	5,353,577	3,074,525	-	1,040,156	191,742,182	٢٠٠٥	
2006																	٢٠٠٦	
Jan.	1,222,286	8,228,192	5,428,733	1,366,626	1,643,469	162,469	188,926,416	206,978,191	2,296,045	1,891,545	1,605,314	5,758,886	3,145,923	-	1,000,658	191,279,820	كانون الثاني	
Feb.	1,218,326	8,440,218	6,333,793	1,646,743	1,685,501	171,493	222,518,715	242,014,789	2,562,067	1,805,716	1,913,258	5,608,811	3,244,773	-	1,113,620	225,766,544	شباط	
March	1,248,610	9,355,872	6,466,789	1,457,441	1,811,343	182,531	222,466,390	242,988,976	2,451,068	1,973,478	2,616,583	5,715,064	3,280,431	-	1,139,715	225,812,637	آذار	
April	1,438,771	10,673,522	6,505,403	1,288,997	1,933,127	302,216	222,543,671	244,685,707	2,562,093	2,008,008	2,805,683	5,719,717	3,365,463	-	1,187,630	227,037,113	نيسان	
May	1,382,053	11,349,175	7,181,052	853,823	1,858,413	178,888	222,823,453	245,626,857	2,523,869	2,240,872	2,947,844	5,956,649	3,245,328	-	2,797,772	225,914,523	مايس	
June	1,237,214	12,775,617	6,228,918	648,991	1,972,179	184,347	222,945,090	245,992,356	2,494,789	2,332,108	3,116,901	5,889,245	3,131,452	-	1,343,783	227,684,078	حزيران	
July	1,245,821	10,777,257	6,193,744	854,377	2,001,209	185,113	223,000,890	244,258,411	3,720,254	2,380,340	3,106,486	6,049,583	3,066,438	-	1,412,374	224,522,936	تموز	
August	1,156,740	10,212,853	6,318,844	1,052,536	2,014,501	194,376	223,128,461	244,078,311	4,266,096	2,381,698	3,045,533	6,536,847	3,125,734	-	1,472,890	223,249,513	اب	
Sept.	1,346,965	9,815,684	8,499,808	1,455,391	2,029,987	195,563	221,653,890	244,997,288	3,931,570	2,446,423	3,445,216	7,879,469	3,242,170	-	1,557,817	222,494,623	ايلول	
Oct.	1,392,259	8,264,811	8,501,293	1,765,668	2,330,735	200,554	221,889,974	244,345,294	3,983,294	2,455,330	3,609,160	7,356,495	3,196,459	-	1,643,199	222,101,357	تشرين الاول	
Nov.	1,194,491	8,450,730	8,041,666	1,942,838	2,732,072	204,337	221,964,187	244,530,321	4,091,363	2,428,355	3,473,034	7,555,050	2,841,539	-	1,729,715	222,411,265	تشرين الثاني	
Dec.	948,456	9,114,045	7,763,109	2,141,527	2,640,453	205,182	222,347,867	245,160,639	4,491,961	2,189,586	3,400,603	8,815,188	2,885,962	-	1,852,792	221,524,547	كانون الاول	

**TABLE NO. ( 7 )**  
الموازنة الموحدة للجهاز المصرفي  
**CONSOLIDATED STATEMENT OF THE BANKING SYSTEM**  
( Million ID)

End of Period	Assets				الموجودات		Liabilities				آخر الفترة	
	صافي الموجودات الاجنبية	الائتمان المحلي			الموجودات الاخرى	مجموع الموجودات او المطلوبات	عرض النقد Money Supply	شبه النقد		راس المال والاحتياطيات والتخصيصات		المطلوبات الاخرى
	Foreign Assets (Net)	المجموع Total (3+4)	صافي الديون الحكومية Claims on Govt. (Net)	ديون القطاع الخاص والقطاعات الاخرى Claims on Private & Other Sectors	Other Assets	Total Assets or Liabilities		المجموع Total	منه ودائع ثابتة وتوفيرية Of which Time & Saving Deposits	Capital Provisions & Reserves		Other Liabilities
	1	2	3	4	5	6	7	8	9	10		11
<b>2003</b>	-1,350,324	5,216,610	4,611,340	605,270	29,241,203	33,107,489	5,773,601	1,179,819	1,170,124	401,667	25,752,402	<b>٢٠٠٣</b>
<b>2004</b>	-2,891,653	2,328,032	1,517,429	810,603	163,127,271	162,563,650	10,148,626	1,349,522	1,332,186	-219,278	151,284,780	<b>٢٠٠٤</b>
<b>2005</b>	-2,790,206	58,667	-1,523,029	1,581,696	200,610,855	197,879,316	11,399,125	3,260,225	1,829,244	-2,608,599	185,828,565	<b>٢٠٠٥</b>
<b>2006</b>												<b>٢٠٠٦</b>
<b>Jan.</b>	1,057,205	113,905	-1,529,564	1,643,469	198,593,203	199,764,313	11,743,948	3,496,859	1,891,545	1,373,761	183,149,745	كانون الثاني
<b>Feb.</b>	2,485,004	807,775	-877,726	1,685,501	230,880,111	234,172,890	12,079,610	3,718,974	1,805,716	1,124,251	217,250,055	شباط
<b>March</b>	272,726	-666,130	-2,477,473	1,811,343	234,547,013	234,153,609	12,083,684	4,590,061	1,973,478	1,537,921	215,941,943	آذار
<b>April</b>	2,506,513	-36,887	-1,970,014	1,933,127	233,000,756	235,470,382	12,001,344	4,813,691	2,008,008	2,535,387	216,119,960	نيسان
<b>May</b>	2,533,608	-21,410	-1,879,823	1,858,413	236,598,465	239,110,663	11,911,520	5,188,716	2,240,872	9,708,328	212,302,099	مايس
<b>June</b>	-3,110,313	1,187,979	-784,200	1,972,179	236,558,706	234,636,372	12,008,464	5,449,009	2,332,108	-807,798	217,986,697	حزيران
<b>July</b>	-4,150,452	866,303	-1,134,906	2,001,209	237,788,636	234,504,487	13,305,673	5,486,826	2,380,340	-978,963	216,690,951	تموز
<b>August</b>	-2,142,664	-1,013,359	-3,027,860	2,014,501	249,329,053	246,173,030	13,985,443	5,427,231	2,381,698	1,537,755	225,222,601	آب
<b>Sept.</b>	-1,154,574	-1,541,216	-3,571,203	2,029,987	241,352,866	238,657,076	13,225,146	5,891,639	2,446,423	1,685,044	217,855,247	ايلول
<b>Oct.</b>	-4,475,325	-880,973	-3,211,708	2,330,735	245,619,711	240,263,413	13,439,071	6,064,490	2,455,330	6,126,174	214,633,678	تشرين الاول
<b>Nov.</b>	-5,995,028	763,090	-1,968,982	2,732,072	242,539,255	237,307,317	13,728,517	5,901,389	2,428,355	76,059	217,601,352	تشرين الثاني
<b>Dec.</b>	8,483,152	-3,820,922	-6,461,375	2,640,453	234,589,847	239,252,077	15,460,060	5,590,189	2,189,586	524,263	217,677,565	كانون الاول

Data of Dec. 2006 is Preliminary

بيانات شهر كانون الاول ٢٠٠٦ أولية

TABLE NO. ( 8 )  
 رصيد الودائع لدى المصارف التجارية حسب النوع والقطاع  
 DEPOSITS WITH COMMERCIAL BANKS BY TYPE AND SECTOR  
 ( Million ID)

End Of Period	2003	2004	2005	2006												آخر الفترة
				Jan.	Feb.	March	April	May	June	July	August	Sept.	Oct.	Nov.	Dec .	
Central Govt.	1,087,259	3,774,953	5,955,286	6,387,610	6,204,075	7,694,240	7,739,335	7,960,441	6,577,901	6,579,883	7,092,322	8,445,291	7,943,751	8,123,933	9,593,382	الحكومة المركزية
Demand	1,040,468	3,707,978	5,890,077	6,174,485	5,991,277	7,624,848	7,649,732	7,874,918	6,500,936	6,501,808	7,016,063	8,378,795	7,880,900	8,064,425	9,532,238	جارية
Saving	3,992	3,915	3,870	3,864	3,866	3,865	3,864	3,865	3,864	3,864	3,377	3,285	3,285	3,285	3,285	توفير
Time	42,799	63,060	61,339	209,261	208,932	65,527	85,739	81,658	73,101	74,211	72,882	63,211	59,566	56,223	57,859	ثابتة
Public Institutions	1,097,747	1,413,517	1,124,792	1,144,363	1,315,777	1,347,310	1,404,743	1,551,714	1,521,081	1,758,510	1,833,319	3,000,570	3,065,435	2,965,900	2,583,664	المؤسسات العامة
Demand	1,041,587	1,355,277	1,059,842	1,080,716	1,252,175	1,136,591	1,191,871	1,339,694	1,295,376	1,235,904	1,310,120	2,405,447	2,471,451	2,456,827	2,380,659	جارية
Saving	1,037	279	238	238	238	238	238	238	238	238	927	242	1,079	242	242	توفير
Time	55,123	57,961	64,712	63,409	63,364	210,481	212,634	211,782	225,467	522,368	522,272	594,881	592,905	508,831	202,763	ثابتة
Private Sector	2,133,666	3,431,339	3,689,917	4,501,045	5,274,580	3,912,804	4,134,166	4,227,830	4,301,601	5,278,248	5,854,404	4,264,136	4,245,847	4,429,754	4,751,249	القطاع الخاص
Demand	1,019,703	2,157,393	1,925,623	2,673,147	3,532,466	2,150,045	2,339,030	2,198,978	2,195,198	3,420,514	3,995,905	2,412,836	2,384,501	2,510,472	2,764,668	جارية
Saving	1,033,595	1,131,434	1,537,689	1,565,921	1,604,775	1,612,037	1,644,709	1,638,602	1,650,990	1,654,292	1,654,860	1,662,729	1,666,649	1,659,558	1,729,922	توفير
Time	80,368	142,512	226,605	261,977	137,339	150,722	150,427	390,250	455,413	203,442	203,639	188,571	194,697	259,724	256,659	ثابتة
Total Deposits	4,318,672	8,619,809	10,769,995	12,033,018	12,794,432	12,954,354	13,278,244	13,739,985	12,400,583	13,616,641	14,780,045	15,709,997	15,255,033	15,519,587	16,928,295	اجمالي الودائع

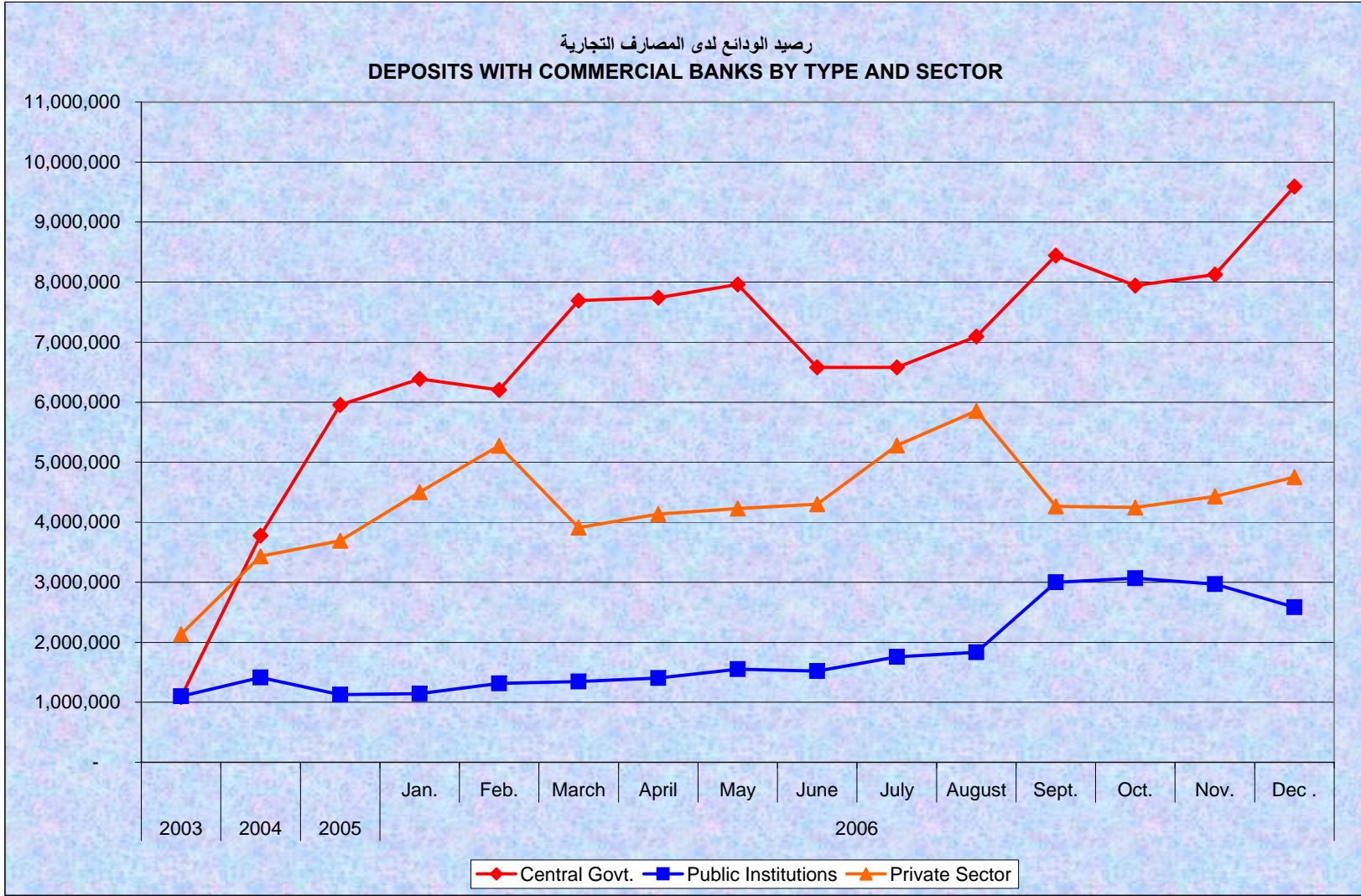


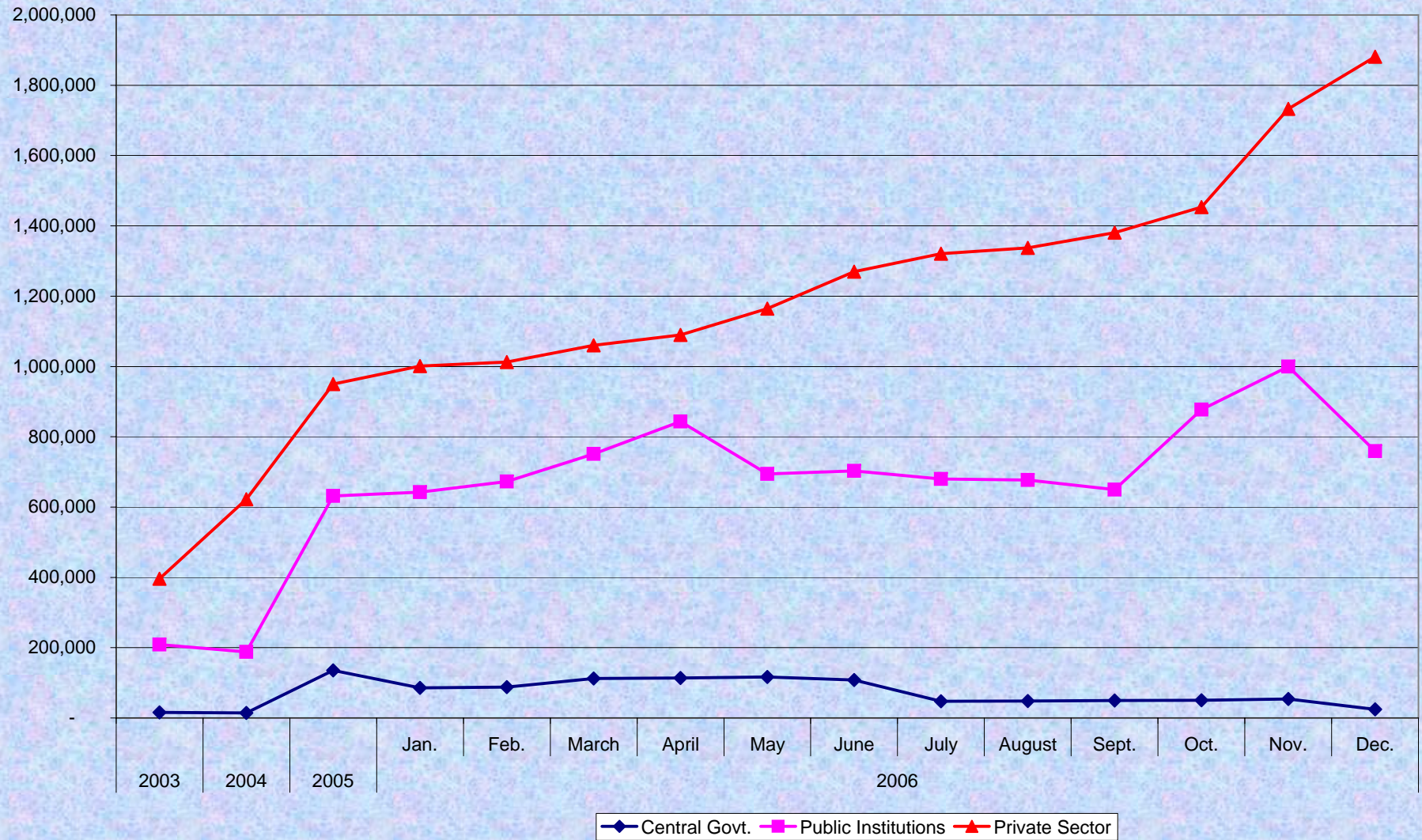


TABLE NO. ( 9 )  
رصيد الائتمان النقدي المباشر الممنوح من قبل المصارف التجارية  
CREDIT EXTENDED BY COMMERCIAL BANKS

( Million ID)

End Of Period	2003	2004	2005	2006												آخر الفترة
				Jan.	Feb.	March	April	May	June	July	August	Sept.	Oct.	Nov.	Dec.	
Central Govt.	15,862	14,070	135,754	85,673	87,915	112,708	113,629	116,420	107,791	47,743	48,028	49,897	50,261	53,811	24,445	الحكومة المركزية
Overdrafts	2,696	2,913	122,198	67,814	70,529	103,017	103,075	104,420	104,549	39,599	39,599	39,662	39,490	42,154	12,106	المكشوف
Discounted Bills	5,239	3,295	1,910	2,857	1,756	1,563	2,746	4,640	2,542	2,803	3,284	3,348	3,789	4,298	5,389	الاوراق التجارية المخصومة
Loans & Advances	7,927	7,862	11,646	15,002	15,630	8,128	7,808	7,360	700	5,341	5,145	6,887	6,982	7,359	6,950	القروض والسلف
Public Institutions	208,850	188,127	631,409	642,230	672,945	751,426	843,158	694,193	702,810	680,166	676,792	649,714	877,127	999,303	759,439	المؤسسات العامة
Overdrafts	172,076	177,307	584,537	558,361	618,632	699,886	791,862	643,242	646,970	629,676	629,672	600,358	828,040	950,765	707,510	المكشوف
Discounted Bills	0	0	0	0	0	0	0	0	0	0	0	0	0	0	0	الاوراق التجارية المخصومة
Loans & Advances	36,774	10,820	46,872	83,869	54,313	51,540	51,296	50,951	55,840	50,490	47,120	49,356	49,087	48,538	51,929	القروض والسلف
Private Sector	396,418	622,476	950,287	1,001,239	1,012,556	1,059,917	1,089,969	1,164,220	1,269,369	1,321,043	1,337,709	1,380,273	1,453,608	1,732,769	1,881,014	القطاع الخاص
Overdrafts	95,764	117,519	216,417	226,576	244,915	291,082	297,125	373,268	450,289	466,342	481,769	498,280	498,895	512,999	436,890	المكشوف
Discounted Bills	37,649	37,901	67,355	68,091	68,696	63,605	63,792	64,033	64,328	71,623	66,332	66,623	65,184	64,815	64,143	الاوراق التجارية المخصومة
Loans & Advances	263,005	467,056	666,515	706,572	698,945	705,230	729,052	726,919	754,752	783,078	789,608	815,370	889,529	1,154,955	1,379,981	القروض والسلف
<b>Total</b>	<b>621,130</b>	<b>824,673</b>	<b>1,717,450</b>	<b>1,729,142</b>	<b>1,773,416</b>	<b>1,924,051</b>	<b>2,046,756</b>	<b>1,974,833</b>	<b>2,079,970</b>	<b>2,048,952</b>	<b>2,062,529</b>	<b>2,079,884</b>	<b>2,380,996</b>	<b>2,785,883</b>	<b>2,664,898</b>	<b>المجموع</b>

**CREDIT EXTENDED BY COMMERCIAL BANKS** رصيد الائتمان النقدي المباشر الممنوح من قبل المصارف التجارية



**TABLE NO. (10)**  
**Key FINANCIAL INDICATORS FOR 2006**

	Jan.	Feb.	March	April	May	June
Exchange rate (ID/USD) in auction (daily average)	1,479	1,477	1,477	1,478	1,477	1,477
Inflation Rate Consumer Price Index (1993 = 100)	14,815	16,760	17,039	16,836	17,036	17,154
<b>Interest Rates:</b>						
<b>a-MOF</b>						
Rates on 91 day auctions (period average)	8.7	8.7	8.3		8.4	
Amount sold (in millions of ID)	350,020	650,060	650,050	150,010	350,010	
Amount redeemed (in millions of ID)	400,030	400,010	700,050	650,070	650,050	200,000
Stock Outstanding (end of period in millions of ID)	1,150,060	1,400,110	1,350,110	850,050	550,010	350,010
<b>b-CBI (end of period, annual % )</b>						
Policy Rate	7.0	7.0	7.0	8.0	8.0	8.0
Credit Facilities - Primary	9.0	9.0	9.0	10.0	10.0	10.0
Secondary	10.0	10.0	10.0	11.0	11.0	11.0
Lender of Last Resort	10.5	10.5	10.5	11.5	11.5	11.5
Deposits Facilities						
ID Overnight deposits	5.0	5.0	5.0	5.0	5.0	5.0
ID 14 day deposits	6.0	6.0	6.0	6.0	6.0	6.0
ID 30 day deposits	7.0	7.0	7.0	7.0	7.0	7.0
USD overnight deposits	2.5	2.5	2.5	2.5	2.5	2.5
USD 30 day deposits	3.00	3.00	3.00	3.00	3.00	3.00
USD 90 day deposits	3.25	3.25	3.25	3.25	3.25	3.25
<b>CBI Bills</b>						
182 day maturity discount rate						
<b>c- Commercial Banks (end of period, annual % )</b>						
ID Bank deposits (one year fixed)	7.2	7.1	7.0	7.0	7.3	7.1
USD Bank deposits (one year fixed)	3.9	3.9	3.7	3.7	4.1	4.1
ID Bank loans ( 1-5 ) years	14.3	14.1	13.9	13.8	14.3	14.3
USD Bank loans ( 1-5 ) years	11.0	11.8	12.0	12.0	11.9	11.7
<b>Monetary Base (End of period, in billions of Iraqi dinars)</b>						
Sources (a+b)	13,890	14,140	14,460	14,633	15,107	15,452
<b>a - Net Foreign Assets of CBI</b>	17,659	16,396	17,950	18,863	17,770	17,869
Gross Foreign Assets of CBI	18,289	17,026	18,580	19,493	18,400	18,499
Gold and SDRs	1,150	1,139	1,150	1,188	1,204	1,184
Investments	14,348	14,492	15,303	15,016	14,792	15,513
Cash in CBI Vaults	2,791	1,395	2,127	3,289	2,404	1,802
<b>Less Foreign Liabilities of CBI</b>	630	630	630	630	630	630
Foreign sector foreign currency current account	630	630	630	630	630	630
<b>b - Net Domestic Assets of CBI</b>	(3,769)	(2,256)	(3,490)	(4,230)	(2,663)	(2,417)
of which						
<b>Net claims on central government</b>	1,804	2,959	2,052	2,945	3,668	4,112
Rescheduled MOF obligations**				5,483	5,506	5,528
Holdings of treasury bills	2,528	2,528	2,528			
Discounted T-Bills	707	707	707			
Overdrafts	1,821	1,821	1,821			
<b>less Domestic currency deposits of MOF</b>	1,739	1,432	2,531	2,004	1,303	860
<b>less Foreign exchange deposits of MOF</b>	1,513	665	473	534	535	556
<b>Net claims on commercial banks</b>	(3,554)	(3,603)	(3,753)	(4,229)	(3,324)	(3,615)
Credits	10	10	10	10	10	10
<b>Less Deposits and bills (excluding overnight ID)</b>	3,564	3,613	3,763	4,239	3,334	3,625
14 day ID deposits	376	80	87	102	55	100
30 day ID deposits	1,437	1,522	1,359	1,527	1,529	1,405
The amount of CBI " bills outstanding			180	180	180	180
Current account USD deposits	836	1,108	952	1,251	478	831
Term USD deposits	915	903	1,185	1,179	1,092	1,109
Overnight	572	547	812	820	741	756
30 day	336	349	366	352	344	346
90 day	7	7	7	7	7	7
<b>Uses (a+b)</b>	13,890	14,140	14,460	14,633	15,107	15,452
<b>a - Currency outside banks</b>	9,448	9,518	9,633	9,439	9,388	9,514
<b>b - Bank reserves</b>	4,442	4,622	4,827	5,194	5,719	5,938
ID Current Account	1,898	2,223	2,455	2,597	3,064	3,340
Overnight ID deposits	1,322	1,181	1,123	1,158	1,273	1,361
ID vault cash	1,222	1,218	1,249	1,439	1,382	1,237
<b>Money Supply (End of period , in billions of Iraqi dinars)</b>						
M2	15,267	15,826	16,701	16,842	17,128	17,486
Of which : Deposits component of M2	5,819	6,308	7,068	7,403	7,740	7,972
Foreign currency deposits	4,588	4,424	4,742	4,802	4,547	4,950
<b>Reserve Requirement (reserve maintenance period, in billions of Iraqi dinars)</b>						
a - Required Reserves (25% of Reservable Deposits)	3,067	3,129	3,251	3,832	3,787	3,964
b - Excess Reserves including overnight deposits	2,040	1,625	1,628	1,243	1,921	2,216

جدول رقم (10)  
المؤشرات المالية الأساسية لعام 2006

July	Aug.	Sept.	Oct.	Nov.	Dec.	
1,477	1,477	1,475	1,471	1,453	1,391	سعر الصرف (دينار / دولار) في مزاد البنك (معدل يومي)
18,577	21,375	18,631	19,975	20,734	23,079	معدل التضخم الرقم القياسي لاسعار المستهلك (100=1993)
						اسعار الفاندة :-
						1 - وزارة المالية
8.0	8.5	9.0	9.0		16.0	سعر المزار لـ 91 يوم (معدل الفترة)
100,020	320,000	200,000	201,000		50,500	المبلغ المباع (ملايين الدنانير)
150,010	200,000		200,030	200,010	200,000	المبلغ المسدد (ملايين الدنانير)
300,020	400,040	600,040	601,010	401,000	251,500	الرصيد القائم (في نهاية العده بملايين الدنانير)
						ب - البنك المركزي العراقي (نهاية الفترة %)
12.0	12.0	12.0	12.0	16.0	16.0	سعر السياسة
14.0	14.0	14.0	14.0	18.0	18.0	تسهيلات ائتمانية اولية
15.0	15.0	15.0	15.0	19.0	19.0	ثانوية
15.5	15.5	15.5	15.5	19.5	19.5	مقرض الملجأ الاخير
						تسهيلات الودائع
10.0	10.0	10.0	10.0	14.0	14.0	الاستثمار الليلي بالدينار العراقي
11.0	11.0	11.0	11.0	15.0	15.0	ودائع الاستثمار لمدة 14 يوم بالدينار العراقي
12.0	12.0	12.0	12.0	16.0	16.0	ودائع الاستثمار لمدة 30 يوم بالدينار العراقي
2.5	2.8	2.8	2.8	2.8	2.8	الاستثمار الليلي بالدولار الامريكي
3.00	3.25	3.25	3.25	3.25	3.25	ودائع الاستثمار لمدة 30 يوم بالدولار الامريكي
3.25	3.50	3.50	3.50	3.50	3.50	ودائع الاستثمار لمدة 90 يوم بالدولار الامريكي
						حوالات البنك المركزي العراقي
	7.30	9.15	9.77	14.00	15.00	سعر الخصم لمدة 182 يوم
						ج- المصارف التجارية (نهاية الفترة %)
7.1	7.3	7.3	7.5	7.5	7.7	ودائع المصرف بالدينار العراقي (الثابتة لمدة سنة)
4.1	4.2	4.2	4.2	4.2	4.2	ودائع المصرف بالدولار الامريكي (الثابتة لمدة سنة)
14.3	14.6	14.7	14.9	14.9	15.7	قروض المصرف بالدينار العراقي (1-5 سنوات)
11.7	12.6	13.0	13.2	13.8	12.6	قروض المصرف بالدولار الامريكي (1-5 سنوات)
						القاعدة النقدية (نهاية الفترة بمليارات الدنانير)
15,888	15,908	15,747	15,876	16,471	17,520	المصادر (أ/ب)
19,895	20,568	20,285	21,086	22,197	25,716	ا - صافي الموجودات الاجنبية لدى البنك المركزي العراقي
20,525	21,198	20,915	21,716	22,827	26,346	اجمالي الموجودات الاجنبية لدى البنك المركزي العراقي
1,192	1,190	1,174	1,175	1,178	1,089	الذهب وحقوق السحب الخاصة
17,824	17,598	18,342	17,851	17,359	21,408	الاستثمارات
1,509	2,410	1,399	2,690	4,290	3,849	الموجود النقدي في خزائن البنك المركزي العراقي
630	630	630	630	630	630	مطروحا منه // المطلوبات الاجنبية على البنك المركزي العراقي
630	630	630	630	630	630	الحساب الجاري بالعملة الاجنبية للقطاع الخارجي
(4,007)	(4,660)	(4,538)	(5,210)	(5,726)	(8,196)	ب - صافي الموجودات المحلية لدى البنك المركزي العراقي
						منها
5,134	3,425	3,203	2,742	4,623	1,646	صافي الديون على الحكومة المركزية
5,551	5,574	5,596	5,619	5,641	5,664	مطالبات على وزارة المالية
						حوالات الخزينة
						الحوالات المخصصة
						المكتشف
(145)	1,442	1,710	2,215	232	3,462	مطروحا منه // ودائع وزارة المالية بالعملة المحلية
562	707	683	662	786	556	مطروحا منه // ودائع وزارة المالية بالعملة الاجنبية
(4,201)	(4,416)	(4,666)	(4,903)	(5,298)	(7,238)	صافي الديون على المصارف التجارية
10	10	11	11	11	11	الائتمان
4,211	4,426	4,677	4,914	5,309	7,249	مطروحا منه // الودائع والحوالات (باستثناء الاستثمار الليلي بالدينار العراقي)
157	144	169	111	312	591	ودائع الاستثمار لمدة 14 يوم بالدينار العراقي
1,462	1,708	1,779	1,756	1,858	3,066	ودائع الاستثمار لمدة 30 يوم بالدينار العراقي
360	460	660	1,140	1,340	1,720	الرصيد القائم لحوالات البنك المركزي
441	515	408	275	284	432	الودائع الجارية بالدولار الامريكي
1,791	1,599	1,661	1,632	1,515	1,440	فقرات الودائع بالدولار
923	690	673	654	604	557	الاستثمار الليلي
861	902	982	972	906	878	30 يوم
7	7	6	6	5	5	90 يوم
15,888	15,908	15,747	15,876	16,471	17,520	الاستخدامات (أ/ب)
9,585	9,719	9,294	9,456	9,637	10,968	ا - العملة خارج البنوك
6,303	6,189	6,453	6,420	6,834	6,552	ب - احتياطات البنك
3,677	3,585	3,667	3,583	3,768	4,172	الحساب الجاري بالدينار العراقي
1,380	1,447	1,439	1,445	1,872	1,432	الاستثمار الليلي بالدينار العراقي
1,246	1,157	1,347	1,392	1,194	948	الموجود النقدي بالدينار العراقي
						عرض النقد (نهاية الفترة بمليارات الدنانير)
18,820	19,441	19,145	19,538	19,658	21,080	عرض النقد الواسع (M2)
9,235	9,721	9,851	10,082	10,021	10,112	منها :- الودائع الداخلة في عرض النقد الواسع
5,344	5,171	6,089	6,829	6,860	6,192	ودائع بالعملة الاجنبية
						الاحتياطي القانوني (نهاية الفترة بمليارات الدنانير)
4,085	3,746	4,032	4,175	4,405	4,078	ا- الاحتياطي القانوني (25% من اجمالي الودائع)
2,224	3,187	2,992	2,466	2,550	3,265	ب- الاحتياطات الفائضة بضمنها ودائع الاستثمار الليلي

TABLE NO. ( 11 )  
المسح النقدي لشركات الإيداع  
Depository Corporations Survey  
( Billion ID )

2006	Jan.	Feb.	Mar.	Apr.	May	Jun.	Jul.	Aug.	Sep.	Oct.	Nov.	Dec.	٢٠٠٦
Net foreign assets	531	1,771	2,407	2,910	2,525	1,868	1,384	3,508	5,871	6,411	5,038	10,889	صافي الموجودات الأجنبية
Claims on nonresidents	27,961	29,338	30,087	30,684	31,265	29,524	28,950	31,230	33,790	34,421	32,187	37,264	المطالبات على غير المقيمين
less: Liabilities to nonresidents	(27,431)	(27,567)	(27,680)	(27,774)	(28,741)	(27,656)	(27,566)	(27,722)	(27,919)	(28,010)	(27,149)	(26,375)	ناقصا: المطلوبات القائمة تغير المقيمين
Government claims on nonresidents on balance sheet of CBI	6,604	5,356	9,069	7,700	11,157	10,892	12,056	23,527	17,021	21,066	18,039	10,460	
Domestic claims	(1,294)	229	(2,538)	(2,230)	(2,160)	(509)	404	(1,649)	(2,418)	(1,672)	(124)	(4,458)	المطالبات المحلية
Net claims on central government	(3,049)	(1,491)	(4,400)	(4,245)	(4,126)	(2,528)	(1,649)	(3,746)	(4,550)	(4,193)	(3,045)	(7,314)	صافي المطالبات على الحكومة المركزية
Claims on central government	6,761	7,041	6,851	6,519	6,084	5,879	5,917	6,115	6,849	7,160	7,337	7,535	المطالبات على الحكومة المركزية
less: Liabilities to central government	(9,809)	(8,532)	(11,252)	(10,765)	(10,210)	(8,407)	(7,566)	(9,862)	(11,399)	(11,352)	(10,382)	(14,850)	ناقصا: المطلوبات القائمة للحكومة المركزية
Corresponding CBI liabilities to government (DFI/MOU)	(6,478)	(6,401)	(9,317)	(7,611)	(8,246)	(13,595)	(14,005)	(14,239)	(14,734)	(18,799)	(18,261)	(10,130)	
Claims on other sectors	1,755	1,720	1,862	2,015	1,966	2,019	2,052	2,097	2,132	2,521	2,922	2,856	المطالبات على القطاعات الأخرى
Other financial corporations	-	-	-	-	-	-	-	-	-	-	-	-	الشركات المالية الأخرى
State and local government	-	-	-	-	-	-	-	-	-	-	-	-	حكومات المحافظات والحكومات المحلية
Public nonfinancial corporations	574	604	684	777	628	630	613	613	617	845	968	692	الشركات العامة غير المالية
Other nonfinancial corporations	316	260	322	363	456	468	468	468	470	564	572	575	الشركات غير المالية الأخرى
Other resident sectors	865	857	856	876	882	920	971	1,017	1,044	1,112	1,382	1,589	القطاعات المقيمة الأخرى
Broad money liabilities	16,213	17,184	15,910	16,104	16,303	16,540	17,947	18,799	17,656	17,866	18,065	19,472	مطلوبات النقود بمعناها الواسع
Currency outside depository corporations	9,430	9,467	9,604	9,427	9,366	9,493	9,596	9,679	9,284	9,462	9,574	10,968	العملة خارج شركات الإيداع
Transferable deposits	4,674	5,694	4,263	4,599	4,628	4,646	5,901	6,669	5,857	5,880	5,995	6,247	الودائع القابلة للتقل
Other financial corporations	286	223	280	268	228	202	215	285	198	166	173	189	الشركات المالية الأخرى
State and local government	-	-	-	-	-	-	-	-	-	-	-	-	حكومات المحافظات والحكومات المحلية
Public nonfinancial corporations	995	1,259	1,162	1,316	1,522	1,573	1,578	1,700	2,564	2,661	2,597	2,680	الشركات العامة غير المالية
Other nonfinancial corporations	1,259	1,142	1,189	1,225	1,218	1,209	2,219	2,519	1,193	1,205	1,207	1,253	الشركات غير المالية الأخرى
Other resident sectors	2,135	3,071	1,632	1,790	1,660	1,662	1,890	2,165	1,901	1,848	2,018	2,126	القطاعات المقيمة الأخرى
Less: Central bank float	-	-	-	-	-	-	-	-	-	-	-	-	ناقصا: الشيكات قيد التحصيل لدى البنك المركزي
Other deposits	2,108	2,023	2,043	2,077	2,310	2,401	2,449	2,451	2,515	2,524	2,496	2,257	الودائع الأخرى
Other financial corporations	167	167	166	165	164	178	473	473	546	544	460	154	الشركات المالية الأخرى
State and local government	-	-	-	-	-	-	-	-	-	-	-	-	حكومات المحافظات والحكومات المحلية
Public nonfinancial corporations	122	122	118	122	127	126	127	127	127	124	122	121	الشركات العامة غير المالية
Other nonfinancial corporations	107	32	34	56	47	44	44	45	31	33	25	26	الشركات غير المالية الأخرى
Other resident sectors	1,712	1,701	1,725	1,734	1,972	2,053	1,804	1,806	1,812	1,824	1,889	1,955	القطاعات المقيمة الأخرى
Securities other than shares, included in broad money	-	-	-	-	-	-	-	-	-	-	-	-	
Other financial corporations	-	-	-	-	-	-	-	-	-	-	-	-	
State and local government	-	-	-	-	-	-	-	-	-	-	-	-	
Public nonfinancial corporations	-	-	-	-	-	-	-	-	-	-	-	-	
Other nonfinancial corporations	-	-	-	-	-	-	-	-	-	-	-	-	
Other resident sectors	-	-	-	-	-	-	-	-	-	-	-	-	
Deposits excluded from broad money	1,606	1,914	2,617	2,806	2,949	3,118	3,107	3,046	3,446	3,610	3,474	3,401	الودائع المستبعدة من النقود بمعناها الواسع
Of which: Other financial corporations	-	-	-	-	-	-	-	-	-	-	-	-	منها: الشركات المالية الأخرى
Securities other than shares, excluded from broad money	-	-	-	-	-	-	-	-	-	-	-	-	
Of which: Other financial corporations	-	-	-	-	-	-	-	-	-	-	-	-	
Loans	151	151	151	151	147	148	148	148	148	148	153	153	
Of which: Other financial corporations	151	151	151	151	147	148	148	148	148	148	153	153	
Financial derivatives	-	-	-	-	-	-	-	-	-	-	-	-	
Of which: Other financial corporations	-	-	-	-	-	-	-	-	-	-	-	-	
Trade credit and advances	-	-	-	-	-	-	-	-	-	-	-	-	الائتمان للتجارة والسلفيات
Of which: Other financial corporations	-	-	-	-	-	-	-	-	-	-	-	-	منها: الشركات المالية الأخرى
Shares and other equity	(20,326)	(20,607)	(20,401)	(19,890)	(16,669)	(22,769)	(23,907)	(12,576)	(17,575)	(17,496)	(21,380)	(20,339)	الأسهم وخصص رأس المال الأخرى
Other items (net)	1,720	2,313	1,343	1,599	546	1,619	2,543	1,731	2,065	2,879	4,380	4,073	بنود أخرى (صافي)
Provisions, depreciation and branch accounts	4,472	5,153	4,857	5,879	5,735	5,864	5,950	4,216	3,506	2,836	3,550	2,418	
Other liabilities (includes central bank float)	724	724	731	738	741	673	683	736	733	646	663	663	مطلوبات أخرى (تشمل الشيكات قيد التحصيل لدى البنك المركزي)
less: Other assets	(1,701)	(1,717)	(1,776)	(1,828)	(1,776)	(1,770)	(1,823)	(1,840)	(1,933)	(2,024)	(1,996)	(2,120)	ناقصا: موجودات أخرى
plus: Consolidation adjustment	(1,775)	(1,847)	(2,470)	(3,190)	(4,153)	(3,148)	(2,267)	(1,382)	(241)	1,421	2,163	3,113	زائدا: تعديل التوحيد
Memoranda: Central bank float (items in the process of collection)	-	-	-	-	-	-	-	-	-	-	-	-	بنود للتذكير: الشيكات قيد التحصيل لدى البنك المركزي (بنود قيد التحصيل)
VERTICAL CHECK	-	-	-	-	-	-	-	-	-	-	-	-	المراجعة العمودية

Data of Dec. 2006 is Preliminary

بيانات شهر كانون الأول ٢٠٠٦ أولية

نسب السيولة للمصارف التجارية

Liquidity Ratios for Commercial Banks

period	نسب السيولة Liquidity Ratios %	الفترة
<u>2003</u>	84.5	<u>٢٠٠٣</u>
<u>2004</u>	16.7	<u>٢٠٠٤</u>
<u>2005</u>	10.1	<u>٢٠٠٥</u>
<u>2006</u>		<u>٢٠٠٦</u>
Jan.	10.4	كانون الثاني
Feb.	9.2	شباط
Mar.	10.4	آذار
Apr.	11	نيسان
May	11.3	أيار
Jun.	11.3	حزيران
Jul.	10.7	تموز
Aug.	10.6	آب
Sep.	11.4	أيلول
Oct.	11.1	تشرين الأول
Nov.	10.9	تشرين الثاني
Dec.	11.2	كانون الأول
Av.	10.8	المعدل

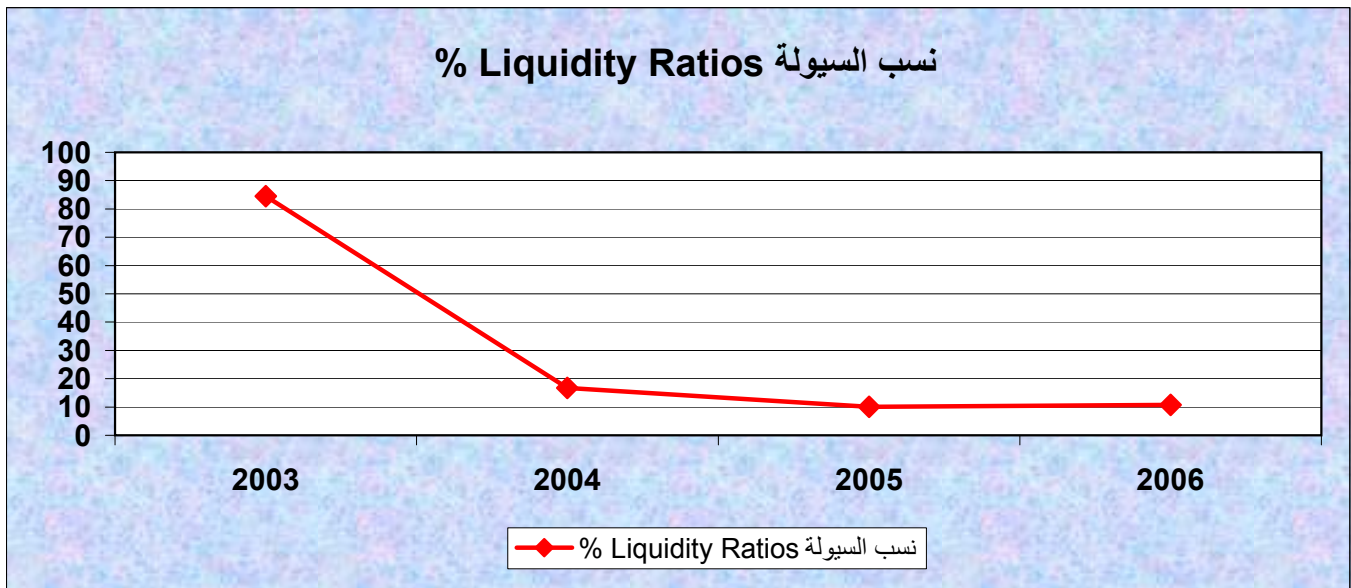


TABLE NO. ( 13 )

تقاص البنوك

## BANKS' CLEARING

( Million ID )

Period	Check's Presented For Clearing		الفترة
	العدد Number	القيمة Value	
<u>2003</u>	<b>211,872</b>	<b>788,769</b>	<u>٢٠٠٣</u>
<u>2004</u>	<b>183,403</b>	<b>3,332,886</b>	<u>٢٠٠٤</u>
<u>2005</u>	<b>354,086</b>	<b>3,971,000</b>	<u>٢٠٠٥</u>
<u>2006</u>			<u>٢٠٠٦</u>
<b>Jan.</b>	<b>18,215</b>	<b>256,274</b>	كانون الثاني
<b>Feb.</b>	<b>16,110</b>	<b>229,923</b>	شباط
<b>March</b>	<b>21,664</b>	<b>252,712</b>	آذار
<b>April</b>	<b>19,060</b>	<b>278,466</b>	نيسان
<b>May</b>	<b>15,953</b>	<b>431,452</b>	أيار
<b>June</b>	<b>12,120</b>	<b>326,123</b>	حزيران
<b>July</b>	<b>8,698</b>	<b>281,304</b>	تموز
<b>August</b>	<b>10,219</b>	<b>283,621</b>	آب
<b>Sept.</b>	<b>9,231</b>	<b>232,096</b>	أيلول
<b>Oct.</b>	<b>10,459</b>	<b>258,367</b>	تشرين الأول
<b>Nov.</b>	<b>11,998</b>	<b>354,729</b>	تشرين الثاني
<b>Dec.</b>	<b>19,224</b>	<b>351,439</b>	كانون الأول
<b>Total</b>	<b>172,951</b>	<b>3,536,506</b>	المجموع

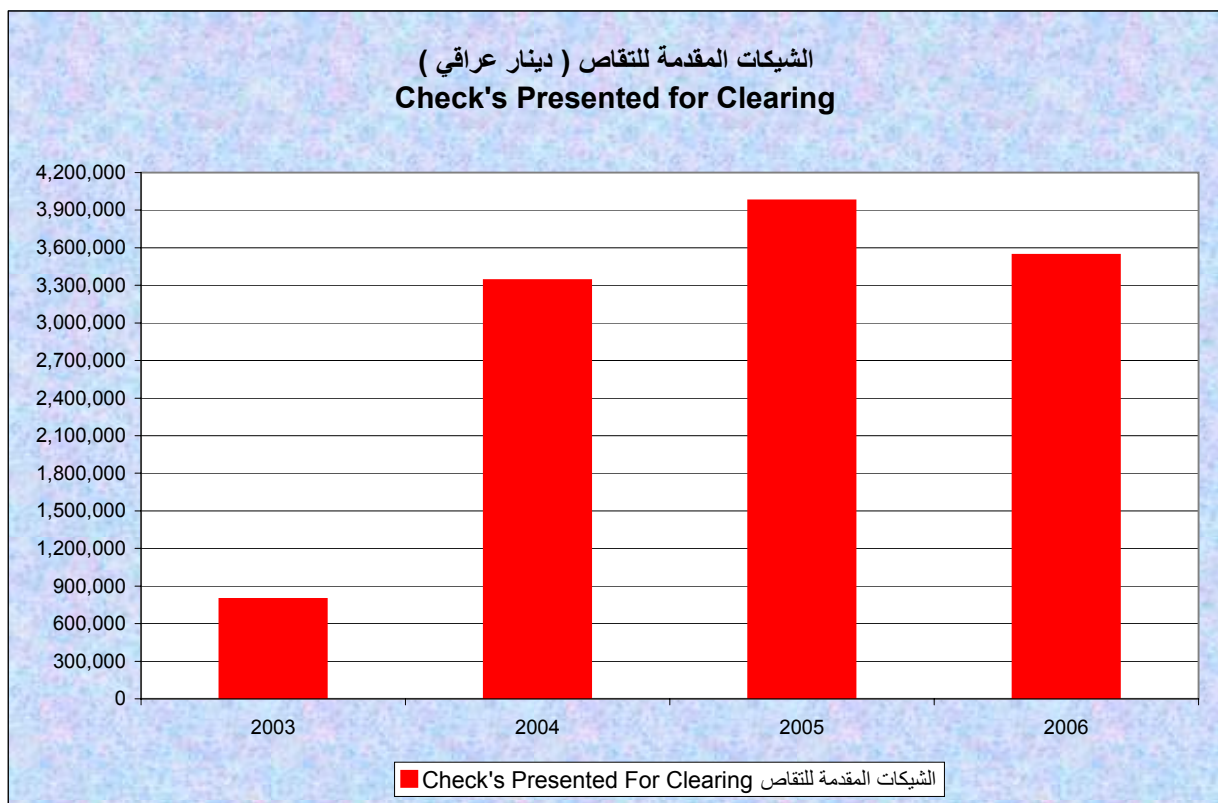


TABLE NO. ( 14 )  
تفصيص البنوك  
BANKS' CLEARING - 2006  
( USD )

End of Period	Check's Presented For Clearing		آخر الفترة
	العدد Number	القيمة Value	
<u>2003</u>	...	...	<u>٢٠٠٣</u>
<u>2004*</u>	607	48,412,984	<u>٢٠٠٤*</u>
<u>2005</u>	1,442	160,532,911	<u>٢٠٠٥</u>
<u>2006</u>			<u>٢٠٠٦</u>
Jan.	142	15,462,061	كانون الثاني
Feb.	172	16,072,717	شباط
March	156	22,662,242	اذار
April	137	37,760,715	نيسان
May	188	24,863,990	ايار
June	165	21,163,717	حزيران
July	197	30,037,562	تموز
August	187	18,606,267	اب
Sept.	172	20,769,727	ايلول
Oct.	102	16,269,045	تشرين الاول
Nov.	186	27,331,476	تشرين الثاني
Dec.	204	54,647,846	كانون الاول
<b>Total</b>	<b>2,008</b>	<b>305,647,365</b>	<b>المجموع</b>

... Unavailable

... غير متوفر

\* Represented average of five months

\* يمثل معدل الاشهر الخمسة الاخيرة

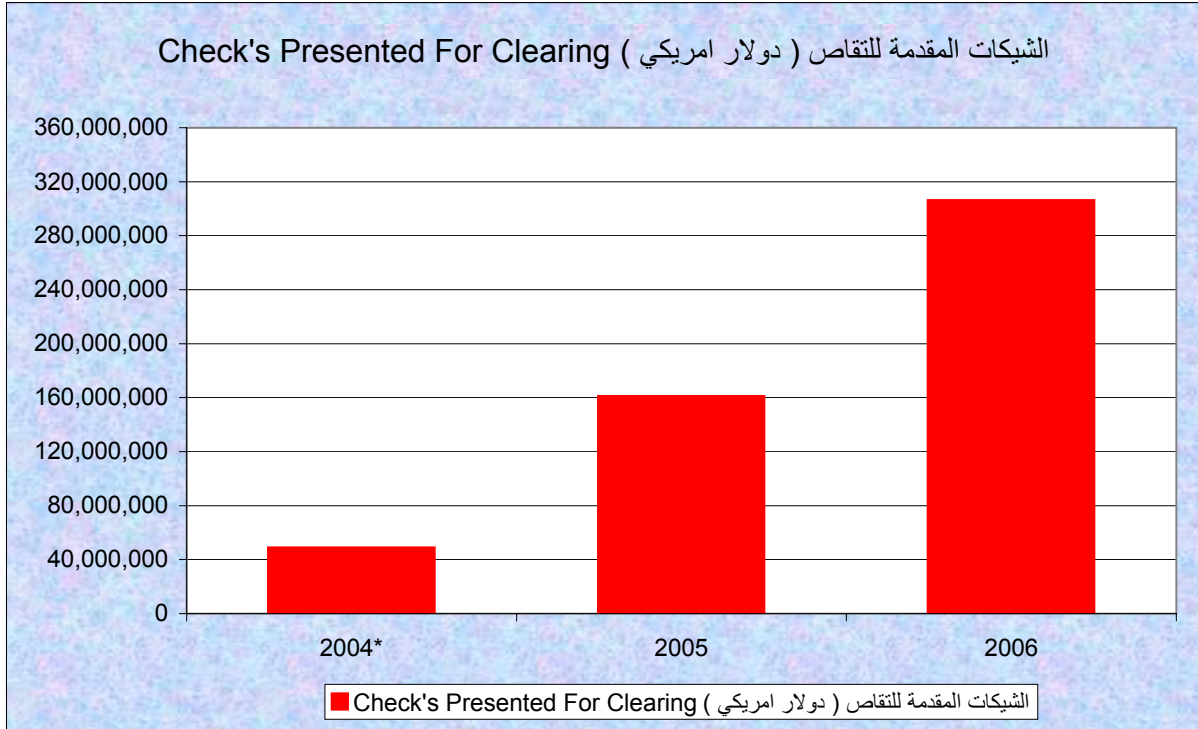




TABLE ( 15 )  
الاحتياطي القانوني  
RESERVE REQUIREMENT  
(in Millions ID )

End of Period	الودائع الخاضعة للاحتياطي (دينار)	ودائع عملة اجنبية خاضعة للاحتياطي	الاحتياطي القانوني 25%	الحد الادنى ( النقد في الصندوق ) % ٥	مجموع الارصدة المتاحة لدى البنك المركزي	زيادة عن ٢٠% من الودائع Current account balances at CBI in excess of 20% Reserve Requirement 5-((1+2)*.2)	معدل النقد في الصندوق (دينار)	زيادة في النقد في الصندوق	صافي الزيادة عن الاحتياطي	اخر الفترة
	Reservable deposits dinar	Reservable deposits FX	Reserve Requirement (25%) (1+2)*.25	Minimum Reserve Requirement for Vault Cash (5%) of Deposits (1+2)*0.05	Total Eligible Current Account Balances		Average Dinar Vault cash	Excess Vault Cash 7_4	Net Surplus	
	1	2	3	4	5	6	7	8	9	
<u>2004</u>	5,354,425	1,063,722	1,604,537	320,907	3,952,543	2,668,914	849,697	528,790	3,197,703	<u>٢٠٠٤</u>
<u>2005</u>	7,360,806	4,501,297	2,965,526	593,105	2,568,348	195,927	1,283,710	690,605	886,533	<u>٢٠٠٥</u>
										<u>٢٠٠٦</u>
Jan. 2006	7,679,339	4,588,222	3,066,890	613,378	2,561,009	107,497	1,194,870	581,492	688,988	كانون الثاني
Feb.	8,093,594	4,423,945	3,129,385	625,877	2,284,594	-218,914	1,247,451	621,574	402,660	شباط
March	8,260,614	4,742,325	3,250,735	650,147	2,515,830	-84,758	1,203,595	553,449	468,690	آذار
April	10,526,919	4,801,584	3,832,126	766,425	2,553,095	-512,605	1,357,291	590,866	78,261	نيسان
May	10,600,692	4,547,125	3,786,954	757,391	3,022,294	-7,270	1,444,327	686,936	679,666	أيار
June	10,904,810	4,949,809	3,963,655	792,731	3,613,019	442,095	1,403,069	610,338	1,052,433	حزيران
July	10,996,665	5,344,284	4,085,237	817,047	3,638,868	370,678	1,293,373	476,326	847,004	تموز
Aug.	9,812,956	5,171,053	3,746,002	749,200	4,123,787	1,126,985	1,208,515	459,314	1,586,299	آب
Sept.	10,037,707	6,088,828	4,031,634	806,327	4,437,366	1,212,059	1,162,720	356,393	1,568,452	أيلول
Oct.	9,868,558	6,829,455	4,174,503	834,901	3,865,576	525,973	1,354,644	519,744	1,045,717	تشرين الأول
Nov.	10,759,831	6,859,964	4,404,949	880,990	4,043,633	519,674	1,323,954	442,965	962,639	تشرين الثاني
Dec.	10,120,283	6,192,141	4,078,106	815,621	4,353,353	1,090,868	1,298,736	483,115	1,573,983	كانون الأول

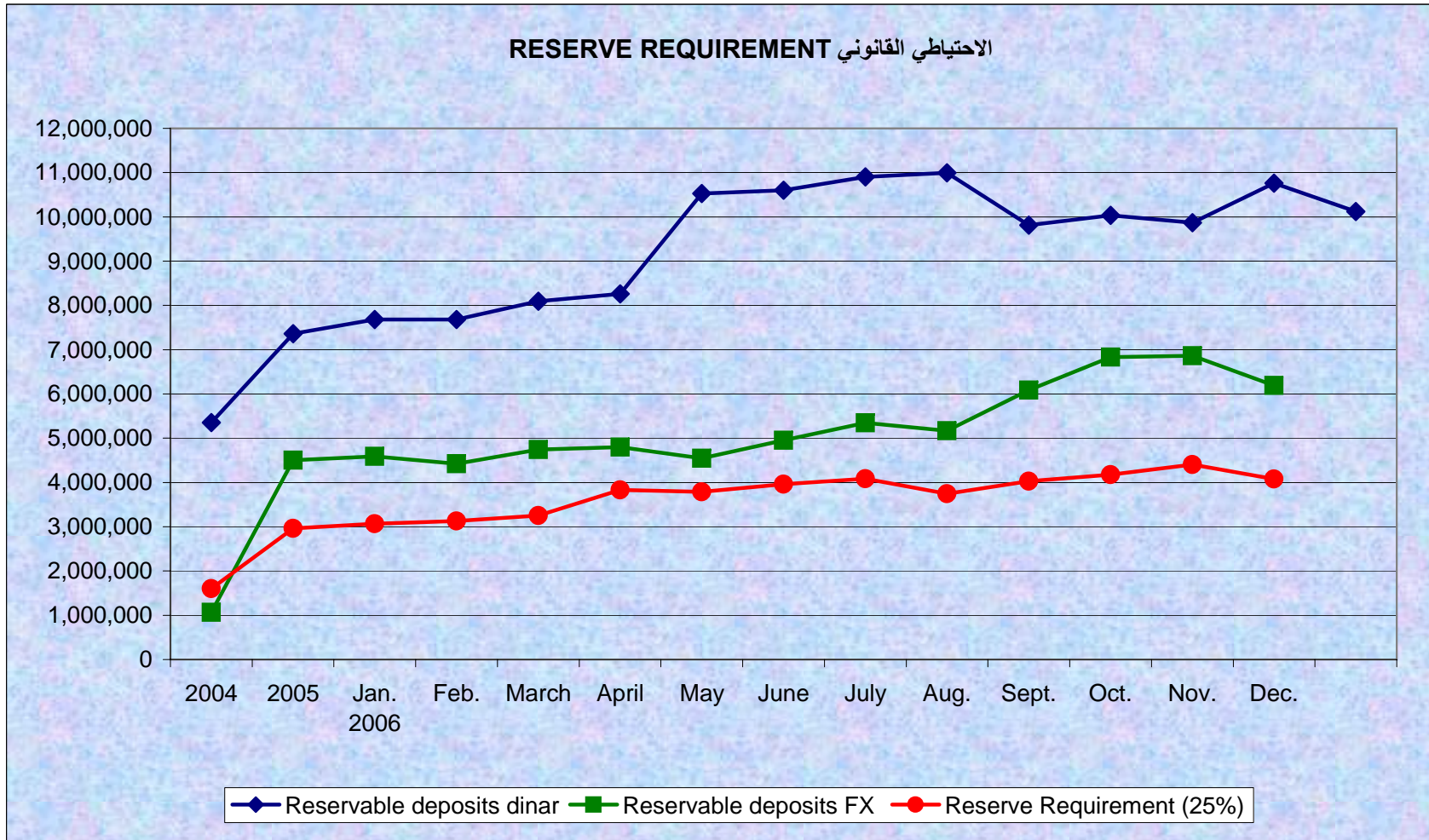


TABLE ( 16 )

الاحتياطات الفائضة والودائع الداخلة في عرض النقد بمفهومه الواسع

## Excess Reserves and Component Deposits of M2

(in Billions ID)

End of Period	صافي الفائض	الاستثمار الليلي	الاحتياطي الفائض	الودائع الداخلة في عرض النقد الواسع	نسبة الاحتياطي الفائض الى الودائع	اخر الفترة
	Net Surplus	overnight	Excess Reserves	Component Deposits of M2	( E.R./D )	
	1	2	3 =1+2	4	3/4	
<u>2004</u>	3,198		3,198	5,091	0.6	<u>٢٠٠٤</u>
<u>2005</u>	887	1,190	2,077	5,571	0.4	<u>٢٠٠٥</u>
						<u>٢٠٠٦</u>
Jan. 2006	689	1,351	2,040	5,819	0.4	كانون الثاني
Feb.	403	1,222	1,625	6,308	0.3	شباط
March	469	1,159	1,628	7,068	0.2	آذار
April	78	1,165	1,243	7,403	0.2	نيسان
May	680	1,241	1,921	7,740	0.2	أيار
June	1,052	1,164	2,216	7,972	0.3	حزيران
July	847	1,377	2,224	9,235	0.2	تموز
Aug.	1,586	1,601	3,187	9,721	0.3	أب
Sept.	1,568	1,424	2,992	9,851	0.3	أيلول
Oct.	1,046	1,420	2,466	10,082	0.2	تشرين الأول
Nov.	963	1,587	2,550	10,021	0.3	تشرين الثاني
Dec.	1,574	1,691	3,265	10,112	0.3	كانون الأول

نسبة الاحتياطي الفائض الى الودائع (E.R./D)

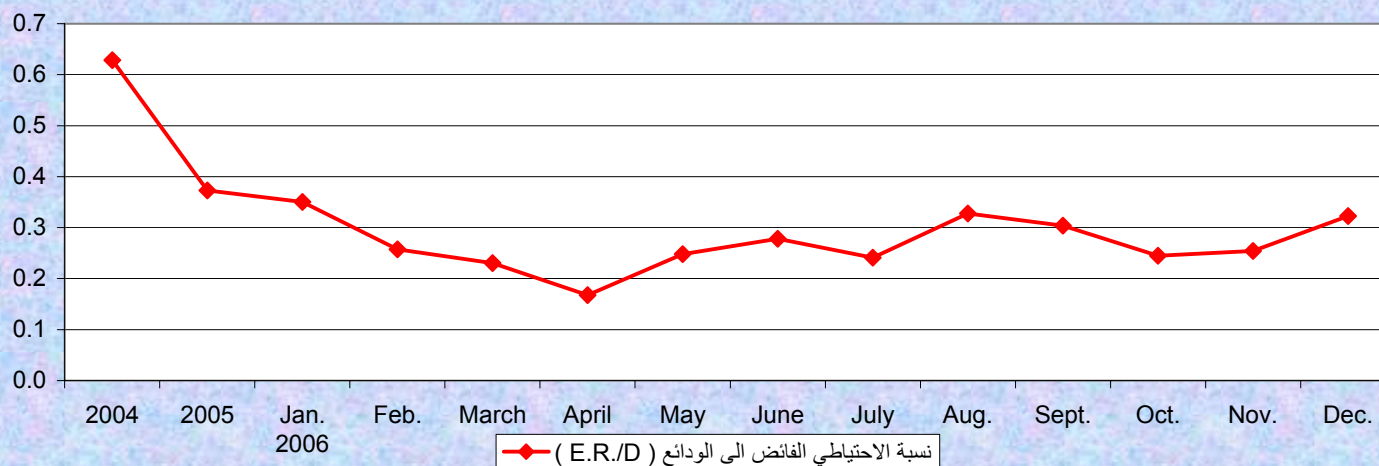


TABLE NO. ( 17 )  
 مشتريات ومبيعات البنك المركزي للعملة الاجنبية  
 C.B.I Purchases And Sales Of Foreign Exchange  
 (Million USD)

Period	مبيعات البنك المركزي من العملة الاجنبية في المزاد CBI Sales of FX through daily auction	مشتريات البنك المركزي من العملة الاجنبية في المزاد CBI Purchases of FX through daily auction	مشتريات البنك من العملة الاجنبية من وزارة المالية CBI Purchases of FX from MOF	الفترة
<u>2003</u>	293	1	900	<u>٢٠٠٣</u>
<u>2004</u>	6,108	50	10,352	<u>٢٠٠٤</u>
<u>2005</u>	10,462	76	14,854	<u>٢٠٠٥</u>
<u>2006</u>				<u>٢٠٠٦</u>
Jan.	887	1	1,100	كانون الثاني
Feb.	951	2	1,000	شباط
March	1,174	4	1,100	آذار
April	989	0	1,000	نيسان
May	920	32	700	مايس
June	861	0	700	حزيران
July	876	1	1,300	تموز
Aug.	10,478	13	1,400	آب
Sep.	1,187	8	1,200	ايلول
Oct.	1,076	0	2,300	تشرين الاول
Nov.	898	13	1,000	تشرين الثاني
Dec.	308	38	4,000	كانون الاول
<b>Total</b>	<b>20,605</b>	<b>112</b>	<b>16,800</b>	<b>المجموع</b>

المؤشرات المالية

***Financial Indicators***

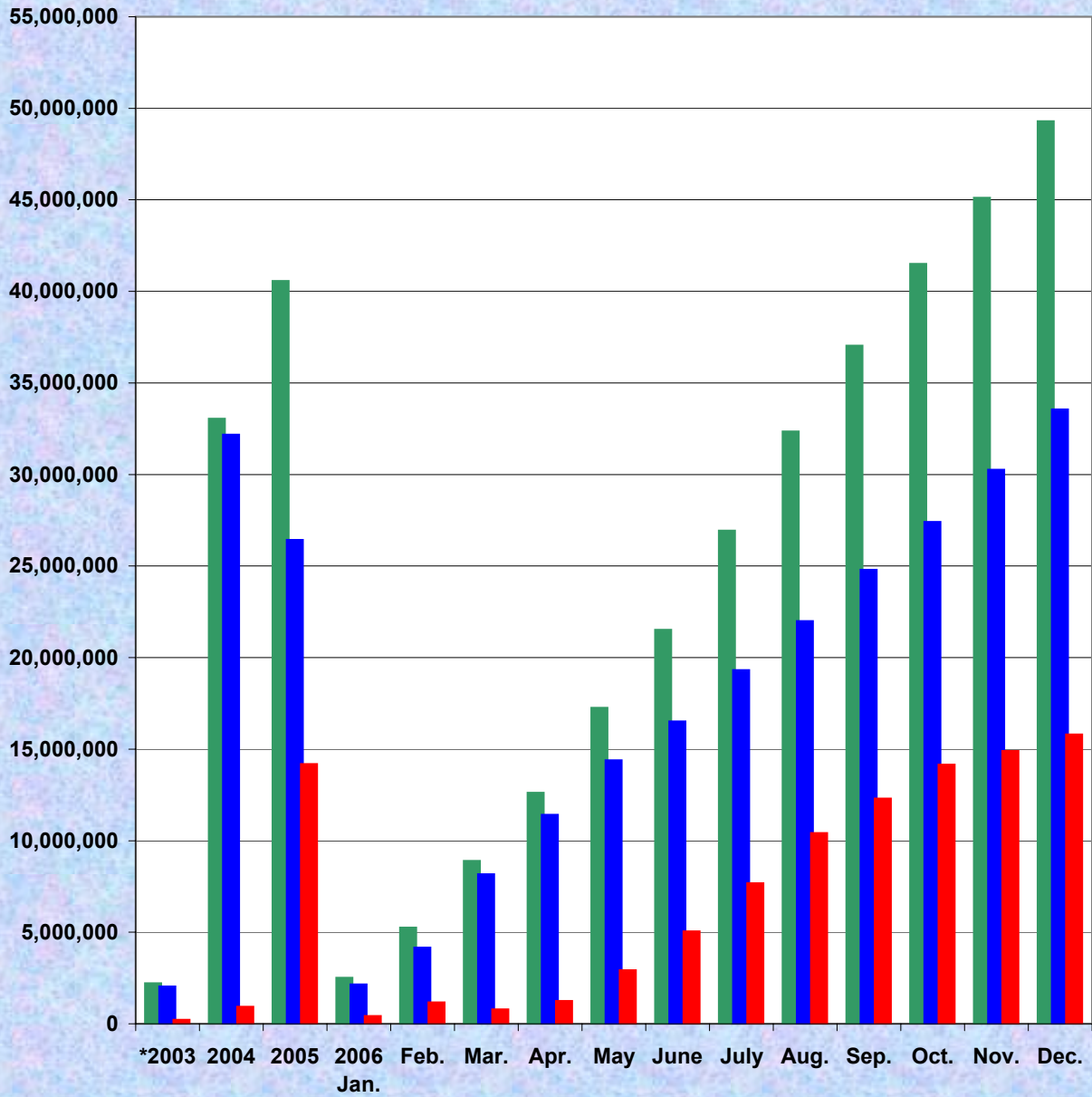
TABLE NO. ( 18 )  
الموازنة العامة للدولة  
PUBLIC BUDGET  
( Million ID)

period	المجموع العام للايرادات Total Revenues	المجموع العام للنفقات Total Expenditures	الفائض او العجز Surplus /Deficit	الفترة
<b>*2003</b>	<b>2,146,346</b>	<b>1,982,548</b>	<b>163,798</b>	<b>٢٠٠٣*</b>
<b>2004</b>	<b>32,982,739</b>	<b>32,117,491</b>	<b>865,248</b>	<b>٢٠٠٤</b>
<b>2005</b>	<b>40,502,890</b>	<b>26,375,175</b>	<b>14,127,715</b>	<b>٢٠٠٥</b>
				<b>٢٠٠٦</b>
<b>2006 Jan.</b>	<b>2,450,635</b>	<b>2,087,710</b>	<b>362,925</b>	<b>كانون الثاني</b>
<b>Feb.</b>	<b>5,198,145</b>	<b>4,096,114</b>	<b>1,102,031</b>	<b>شباط</b>
<b>Mar.</b>	<b>8,841,160</b>	<b>8,110,930</b>	<b>730,230</b>	<b>اذار</b>
<b>Apr.</b>	<b>12,552,373</b>	<b>11,358,817</b>	<b>1,193,556</b>	<b>نيسان</b>
<b>May</b>	<b>17,201,883</b>	<b>14,333,493</b>	<b>2,868,390</b>	<b>مايس</b>
<b>June</b>	<b>21,453,026</b>	<b>16,459,986</b>	<b>4,993,040</b>	<b>حزيران</b>
<b>July</b>	<b>26,869,120</b>	<b>19,257,550</b>	<b>7,611,570</b>	<b>تموز</b>
<b>Aug.</b>	<b>32,293,996</b>	<b>21,938,206</b>	<b>10,355,790</b>	<b>اب</b>
<b>Sep.</b>	<b>36,980,609</b>	<b>24,742,634</b>	<b>12,237,975</b>	<b>ايلول</b>
<b>Oct.</b>	<b>41,441,677</b>	<b>27,352,221</b>	<b>14,089,456</b>	<b>تشرين الاول</b>
<b>Nov.</b>	<b>45,047,874</b>	<b>30,206,873</b>	<b>14,841,001</b>	<b>تشرين الثاني</b>
<b>Dec.</b>	<b>49,232,349</b>	<b>33,487,877</b>	<b>15,744,472</b>	<b>كانون الاول</b>

\*Up to Nov.2003

لغاية تشرين الثاني ٢٠٠٣ \*

## PUBLIC BUDGET الموازنة العامة للدولة



■ Total Revenues المجموع العام للإيرادات 
 ■ Total Expenditures المجموع العام للنفقات 
 ■ Surplus / Deficit الفائض او العجز

TABLE NO. ( 19 )  
**PUBLIC BUDGET REVENUES**  
(Million ID )

	2003*	2004	2005	2006			
				Jan.	Feb.	Mar	Apr
1-Income & Wealth Tax	349	78,375	206,981	11,135	26,223	42,505	63,012
2-Commodity Tax	0	81,269	288,301	11,056	37,941	56,666	96,661
<b>Total Tax Revenues</b>	<b>349</b>	<b>159,644</b>	<b>495,282</b>	<b>22,191</b>	<b>64,164</b>	<b>99,171</b>	<b>159,673</b>
3-Other Duties	1,554	46,052	153,937	10,059	18,102	27,836	39,398
4-Public Sector Profits	1,841,458	32,627,203	39,480,069	2,351,798	5,013,844	8,539,804	12,008,661
5-Capital Revenues	402	1,753	30,204	1,060	1,355	1,594	2,418
6-Transfer Revenues	277,097	89,409	232,823	58,916	78,142	146,465	301,379
7-Other Revenues	25,486	58,678	110,575	6,611	22,538	26,290	40,844
<b>Total Non Tax Revenues</b>	<b>2,145,997</b>	<b>32,823,095</b>	<b>40,007,608</b>	<b>2,428,444</b>	<b>5,133,981</b>	<b>8,741,989</b>	<b>12,392,700</b>
<b>Total Revenues</b>	<b>2,146,346</b>	<b>32,982,739</b>	<b>40,502,890</b>	<b>2,450,635</b>	<b>5,198,145</b>	<b>8,841,160</b>	<b>12,552,373</b>

\*Up to Nov.2003



## ايرادات الموازنة العامة للدولة

( مليون دينار )

2006								
May	Jun	Jul	Aug	Sep	Oct	Nov	Dec	
87,425	108,688	185,792	250,978	273,424	273,033	298,871	350,903	1- الضرائب على الدخل والثروات
108,789	142,442	158,657	182,323	195,902	207,112	220,044	240,326	2- الضرائب السلعية
196,214	251,130	344,449	433,301	469,326	480,145	518,915	591,229	مجموع الايرادات الضريبية
53,018	66,707	82,525	93,881	105,421	112,051	121,863	138,554	3- الرسوم الاخرى
16,425,302	20,512,989	25,676,129	30,889,347	35,398,061	39,692,286	43,011,107	46,908,096	4- ارباح القطاع الاشتراكي
2,888	3,420	3,639	3,935	4,710	5,029	7,986	8,641	5- ايرادات راسمالية
460,160	541,152	670,899	767,234	883,852	1,022,084	1,241,393	1,410,670	6- ايرادات تحويلية
64,301	77,628	91,479	106,298	119,239	130,082	146,610	175,159	7- ايرادات اخرى
17,005,669	21,201,896	26,524,671	31,860,695	36,511,283	40,961,532	44,528,959	48,641,120	مجموع الايرادات غير الضريبية
17,201,883	21,453,026	26,869,120	32,293,996	36,980,609	41,441,677	45,047,874	49,232,349	المجموع العام للايرادات

\* لغاية تشرين الثاني 2003

جدول ( 20 )  
نفقات الموازنة العامة للدولة  
( مليون دينار )

2006								الوزارات
May	Jun	Jul	Aug	Sep	Oct	Nov	Dec	
27,906	32,377	42,112	42,112	49,860	56,113	67,369	98,523	رئاسة الجمهورية
22,323	28,515	34,739	41,802	48,360	54,918	71,914	81,229	مجلس النواب
0	0	0	0	0	0	0	0	ديوان الرئاسة
31,689	38,712	44,669	51,926	60,939	68,966	74,585	96,916	مجلس الوزراء
20,172	30,439	38,818	47,523	59,024	66,419	75,568	92,869	وزارة الخارجية
8,927,941	10,031,404	11,751,118	13,342,022	14,987,734	16,485,629	18,143,488	19,524,270	وزارة المالية
873,771	1,043,590	1,246,692	1,437,494	1,606,318	1,817,961	1,999,568	2,318,078	وزارة الداخلية
27,202	35,309	40,349	46,811	52,533	59,833	69,328	73,673	وزارة العمل والشؤون الاجتماعية
262,028	308,822	366,891	420,448	488,315	543,771	612,223	826,669	وزارة الصحة
800,218	938,636	1,067,723	1,245,922	1,389,101	1,502,350	1,659,728	1,813,848	وزارة الدفاع
29,523	36,262	43,037	50,449	56,963	64,814	72,907	83,237	وزارة العدل
633,776	759,408	886,842	1,020,097	1,148,753	1,275,185	1,392,141	1,546,092	وزارة التربية
13,333	16,034	18,886	21,809	23,634	26,978	30,037	34,278	وزارة الشباب والرياضة
5,300	6,253	8,240	11,688	13,159	14,432	15,539	31,454	وزارة التجارة
12,754	15,058	19,146	21,750	24,071	27,183	30,470	35,359	وزارة الثقافة
15,002	20,539	26,393	31,306	37,326	41,894	46,865	93,062	وزارة النقل
40,119	51,030	69,822	81,444	92,689	100,894	114,383	182,715	وزارة البلديات والاشغال العامة
63,937	79,109	101,661	110,560	128,334	143,891	163,589	196,949	وزارة الاعمار والاسكان
24,836	29,842	35,409	40,424	45,981	51,596	58,988	66,027	وزارة الزراعة
61,336	82,274	100,775	116,931	136,780	151,428	166,868	226,112	وزارة الموارد المائية
33,343	45,849	52,778	59,390	65,988	201,778	208,362	270,459	وزارة النفط
9,001	10,263	11,714	13,645	20,665	21,919	23,554	52,700	وزارة التخطيط
8,613	10,809	12,894	14,839	16,850	19,068	21,900	28,901	وزارة الصناعة والمعادن
217,713	265,307	307,902	350,297	414,887	460,221	507,302	528,027	وزارة التعليم العالي والبحث العلمي
308,288	414,065	418,105	418,676	419,166	419,737	420,268	420,068	وزارة الكهرباء
17,907	21,834	25,810	29,230	32,498	36,144	40,117	51,472	وزارة العلوم والتكنولوجيا
3,761	3,950	4,178	4,897	5,989	6,383	7,065	11,320	وزارة الاتصالات
3,382	4,094	4,888	5,848	6,679	7,669	8,886	12,747	وزارة البيئة
2,109	2,370	2,651	2,884	3,143	3,437	3,728	4,006	وزارة المهجرين والمهاجرين
1,145	1,465	1,862	2,174	2,465	2,842	3,220	3,745	وزارة حقوق الانسان
1,773,092	2,021,276	2,383,172	2,753,032	3,189,522	3,488,506	3,952,494	4,507,466	اقليم كردستان
0	0	0	0	0	0	0	0	1- السليمانية
0	0	0	0	0	0	0	0	2- اربيل
6,325	7,808	9,171	10,501	11,952	13,496	15,147	19,286	ديوان الرقابة المالية
29,161	34,908	40,394	45,577	52,535	59,994	67,093	85,759	دواوين الاوقاف الدينية
26,487	32,375	38,709	44,698	50,421	56,772	62,179	70,561	نفقات غير مخصصة
14,333,493	16,459,986	19,257,550	21,938,206	24,742,634	27,352,221	30,206,873	33,487,877	المجموع العام للمصروفات

\* لغاية تشرين الثاني 2003

جدول ( 20 )  
نفقات الموازنة العامة للدولة  
( مليون دينار )

2006								الوزارات
May	Jun	Jul	Aug	Sep	Oct	Nov	Dec	
27,906	32,377	42,112	42,112	49,860	56,113	67,369	98,523	رئاسة الجمهورية
22,323	28,515	34,739	41,802	48,360	54,918	71,914	81,229	مجلس النواب
0	0	0	0	0	0	0	0	ديوان الرئاسة
31,689	38,712	44,669	51,926	60,939	68,966	74,585	96,916	مجلس الوزراء
20,172	30,439	38,818	47,523	59,024	66,419	75,568	92,869	وزارة الخارجية
8,927,941	10,031,404	11,751,118	13,342,022	14,987,734	16,485,629	18,143,488	19,524,270	وزارة المالية
873,771	1,043,590	1,246,692	1,437,494	1,606,318	1,817,961	1,999,568	2,318,078	وزارة الداخلية
27,202	35,309	40,349	46,811	52,533	59,833	69,328	73,673	وزارة العمل والشؤون الاجتماعية
262,028	308,822	366,891	420,448	488,315	543,771	612,223	826,669	وزارة الصحة
800,218	938,636	1,067,723	1,245,922	1,389,101	1,502,350	1,659,728	1,813,848	وزارة الدفاع
29,523	36,262	43,037	50,449	56,963	64,814	72,907	83,237	وزارة العدل
633,776	759,408	886,842	1,020,097	1,148,753	1,275,185	1,392,141	1,546,092	وزارة التربية
13,333	16,034	18,886	21,809	23,634	26,978	30,037	34,278	وزارة الشباب والرياضة
5,300	6,253	8,240	11,688	13,159	14,432	15,539	31,454	وزارة التجارة
12,754	15,058	19,146	21,750	24,071	27,183	30,470	35,359	وزارة الثقافة
15,002	20,539	26,393	31,306	37,326	41,894	46,865	93,062	وزارة النقل
40,119	51,030	69,822	81,444	92,689	100,894	114,383	182,715	وزارة البلديات والاشغال العامة
63,937	79,109	101,661	110,560	128,334	143,891	163,589	196,949	وزارة الاعمار والاسكان
24,836	29,842	35,409	40,424	45,981	51,596	58,988	66,027	وزارة الزراعة
61,336	82,274	100,775	116,931	136,780	151,428	166,868	226,112	وزارة الموارد المائية
33,343	45,849	52,778	59,390	65,988	201,778	208,362	270,459	وزارة النفط
9,001	10,263	11,714	13,645	20,665	21,919	23,554	52,700	وزارة التخطيط
8,613	10,809	12,894	14,839	16,850	19,068	21,900	28,901	وزارة الصناعة والمعادن
217,713	265,307	307,902	350,297	414,887	460,221	507,302	528,027	وزارة التعليم العالي والبحث العلمي
308,288	414,065	418,105	418,676	419,166	419,737	420,268	420,068	وزارة الكهرباء
17,907	21,834	25,810	29,230	32,498	36,144	40,117	51,472	وزارة العلوم والتكنولوجيا
3,761	3,950	4,178	4,897	5,989	6,383	7,065	11,320	وزارة الاتصالات
3,382	4,094	4,888	5,848	6,679	7,669	8,886	12,747	وزارة البيئة
2,109	2,370	2,651	2,884	3,143	3,437	3,728	4,006	وزارة المهجرين والمهاجرين
1,145	1,465	1,862	2,174	2,465	2,842	3,220	3,745	وزارة حقوق الانسان
1,773,092	2,021,276	2,383,172	2,753,032	3,189,522	3,488,506	3,952,494	4,507,466	اقليم كردستان
0	0	0	0	0	0	0	0	1- السليمانية
0	0	0	0	0	0	0	0	2- اربيل
6,325	7,808	9,171	10,501	11,952	13,496	15,147	19,286	ديوان الرقابة المالية
29,161	34,908	40,394	45,577	52,535	59,994	67,093	85,759	دواوين الاوقاف الدينية
26,487	32,375	38,709	44,698	50,421	56,772	62,179	70,561	نفقات غير مخصصة
14,333,493	16,459,986	19,257,550	21,938,206	24,742,634	27,352,221	30,206,873	33,487,877	المجموع العام للمصروفات

\* لغاية تشرين الثاني 2003

TABLE NO. ( 21 )  
ECONOMIC CLASSIFICATION OF PUBLIC BUDGET EXPENDITURES

( Million ID)

Expenditure Items	2003	2004	2005	2006				
				Jan.	Feb	Mar	Apr	May
Staff Expenditures	1,329,834	2,666,706	6,353,373	641,588	1,342,386	2,022,886	2,667,234	3,326,800
Service Requirements	28,655	335,447	587,581	30,895	95,448	146,412	201,610	253,900
Goods Requirements	8,563	563,056	847,121	48,708	109,307	192,246	279,476	335,297
Asset Maintenance	21,788	138,196	357,567	14,106	33,219	66,732	98,575	130,755
Capital Expenditures	31,736	1,030,420	443,146	15,768	34,004	56,841	78,748	101,285
Transfers	444,394	20,899,717	11,594,034	1,013,400	1,765,162	4,161,264	5,936,692	7,455,256
Foreign Obligations	0	1,974,834	1,746,861	82	82	408,069	575,839	797,889
Private Programs	77,234	3,459,045	1,705,539	70,556	187,034	362,470	566,684	777,196
Salaries & Retirement rewards	40,344	1,050,070	2,739,953	252,607	529,472	694,010	953,959	1,155,115
<b>Total</b>	<b>1,982,548</b>	<b>32,117,491</b>	<b>26,375,175</b>	<b>2,087,710</b>	<b>4,096,114</b>	<b>8,110,930</b>	<b>11,358,817</b>	<b>14,333,493</b>

جدول رقم ( 21 )  
التصنيف الاقتصادي لانفاق الموازنة العامة

( مليون دينار )

2006							ابواب الصرف
Jun	Jul	Aug	Sep	Oct	Nov	Dec	
3,947,062	4,624,331	5,296,837	5,997,095	6,666,792	7,350,680	8,105,577	1- نفقات الافراد العاملين
315,257	359,178	428,042	485,027	525,383	583,408	695,433	2- المستلزمات الخدمية
396,739	455,056	542,194	610,482	661,857	755,038	1,003,466	3- المستلزمات السلعية
144,918	172,963	205,677	293,292	327,629	393,063	527,659	4- صيانة الموجودات
125,318	151,409	174,869	202,096	224,382	249,573	366,116	5- النفقات الرأسمالية
8,217,933	9,484,671	10,731,102	12,001,829	13,137,408	14,663,223	15,789,063	6- النفقات التحويلية
999,236	1,241,268	1,489,997	1,706,435	1,904,234	2,060,586	2,246,485	7- الالتزامات والمساعدات
961,977	1,222,757	1,318,613	1,438,102	1,696,671	1,811,042	2,144,800	8 - البرامج الخاصة
1,351,546	1,545,917	1,750,875	2,008,276	2,207,865	2,340,260	2,609,278	9- رواتب ومكافآت تقاعدية
16,459,986	19,257,550	21,938,206	24,742,634	27,352,221	30,206,873	33,487,877	المجموع

TABLE NO. ( 22 )  
الدين العام الداخلي  
INTERNAL PUBLIC DEBT  
( Million ID)

End Of Period	الموجود النقدي لدى البنك المركزي ( مدين ) Overdraft	Iraqi Treasury Bills حوالات الخزينة العراقية				مجموع الدين Debt Total(1+5)	آخر الفترة
		لدى البنك المركزي CBI	لدى البنوك التجارية Comm. Banks	لدى الاخرى Others	Total المجموع (2+3+4)		
	1	2	3	4	5	6	
2003	908,934	3,079,474	1,553,167	2,109	4,634,750	5,543,684	٢٠٠٣
2004	1,448,401	3,234,637	1,242,023	0	4,476,660	5,925,061	٢٠٠٤
2005	1,820,871	3,234,637	1200070	0	4,434,707	6,255,578	٢٠٠٥
							٢٠٠٦
2006Jan.	1,820,871	3,234,637	1,150,060	0	4,384,697	6,205,568	كانون الثاني
Feb.	1,820,871	3,234,637	1,400,110	0	4,634,747	6,455,618	شباط
Mar.	1,820,871	3,234,637	1,350,110	0	4,584,747	6,405,618	آذار
Apr.	1,820,871	3,234,637	850,050	0	4,084,687	5,905,558	نيسان
May	1,820,871	3,234,637	550,010	0	3,784,647	5,605,518	مايس
Jun.	1,820,871	3,234,637	350,010	0	3,584,647	5,405,518	حزيران
Jul.	1,820,871	3,234,637	300,020	0	3,534,657	5,355,528	تموز
Aug.	1,820,871	3,234,637	400,040	0	3,634,677	5,455,548	اب
Sep.	1,820,871	3,234,637	600,040	0	3,834,677	5,655,548	ايلول
Oct.	1,820,871	3,234,637	601,010	0	3,835,647	5,656,518	تشرين الاول
Nov.	1,820,871	3,234,637	401,000	0	3,635,637	5,456,508	تشرين الثاني
Dec.	1,820,871	3,234,637	251,500	0	3,486,137	5,307,008	كانون الاول

## INTERNAL PUBLIC DEBT الدين العام الداخلي

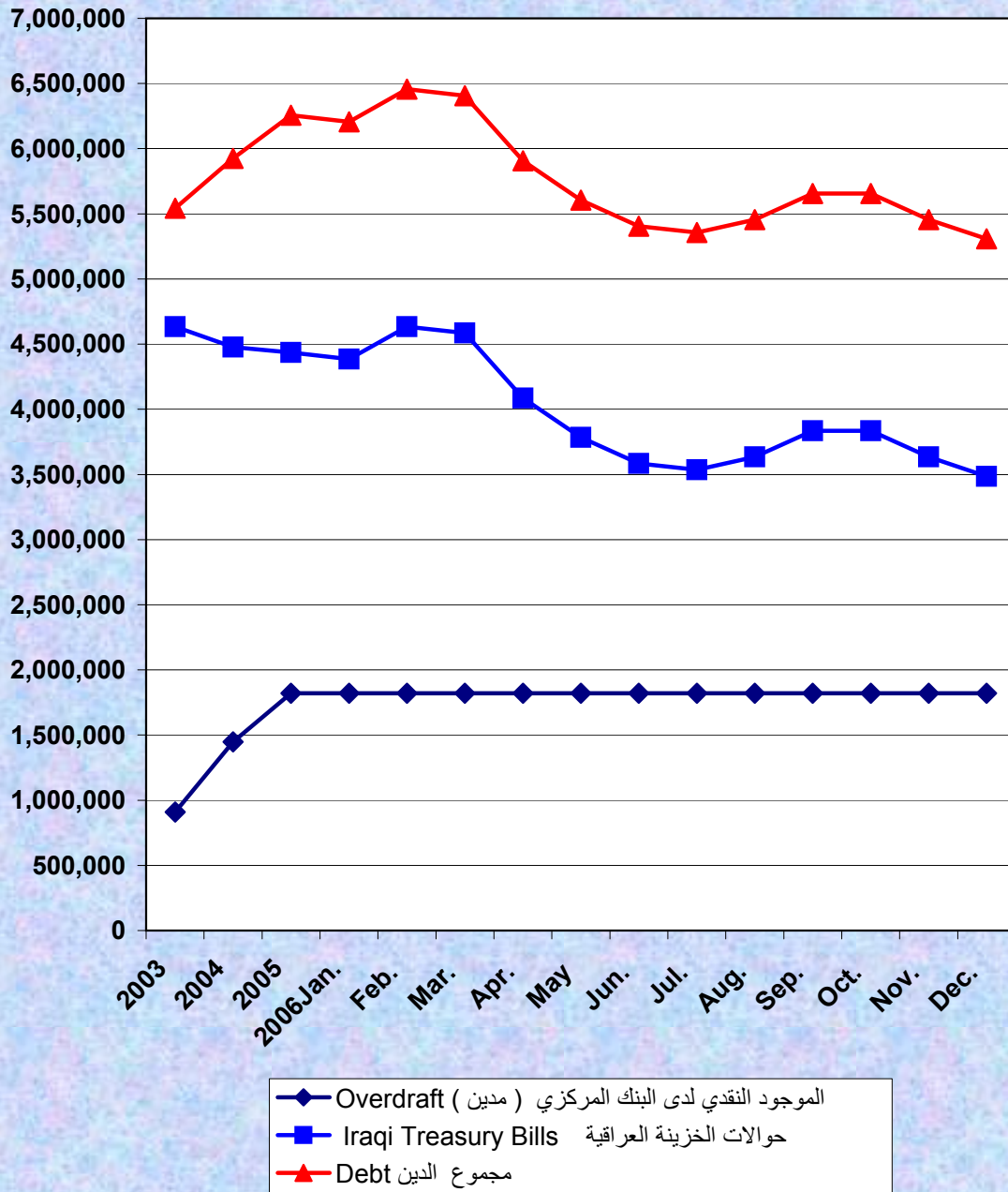


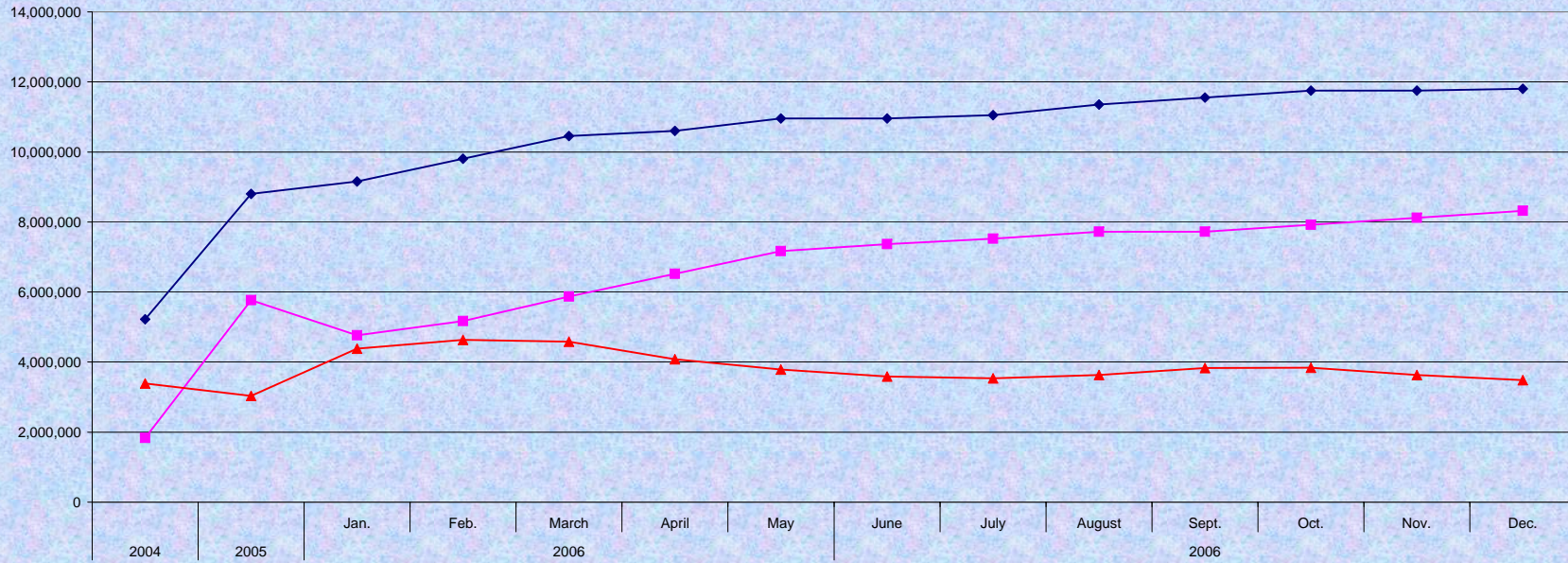
TABLE .( 23 )  
 الرصيد القائم لحالات وزارة المالية  
 MOF Tbill's Stock Outstanding  
 ( Million ID )

Details	2004	2005	2006					2006					التفاصيل		
			Jan.	Feb.	March	April	May	June	July	August	Sept.	Oct.		Nov.	Dec.
<b>1- Iraqi TBs</b>	<b>5,226,710</b>	<b>8,803,437</b>	<b>9,153,457</b>	<b>9,803,517</b>	<b>10,453,567</b>	<b>10,603,577</b>	<b>10,953,587</b>	<b>10,953,587</b>	<b>11,053,607</b>	<b>11,353,627</b>	<b>11,553,627</b>	<b>11,754,627</b>	<b>11,754,627</b>	<b>11,805,127</b>	1- الحوالات المصدرة
<u>Old TBs</u>	3,552,010	3,234,637	3,234,637	3,234,637	3,234,637	3,234,637	3,234,637	3,234,637	3,234,637	3,234,637	3,234,637	3,234,637	3,234,637	3,234,637	- الإصدارية القديمة
<u>Auction TBs</u>	1,674,700	5,568,800	5,918,820	6,568,880	7,218,930	7,368,940	7,718,950	7,718,950	7,818,970	8,118,990	8,318,990	8,519,990	8,519,990	8,570,490	- حوالات المزاد
<b>2- Paid up TBs</b>	<b>1,832,790</b>	<b>5,768,844</b>	<b>4,768,760</b>	<b>5,168,770</b>	<b>5,868,820</b>	<b>6,518,890</b>	<b>7,168,940</b>	<b>7,368,940</b>	<b>7,518,950</b>	<b>7,718,950</b>	<b>7,718,950</b>	<b>7,918,980</b>	<b>8,118,990</b>	<b>8,318,990</b>	2- الحوالات المسددة
<u>Old TBs</u>	1,082,740	1,400,114	0	0	0	0	0	0	0	0	0	0	0	0	- الإصدارية القديمة
<u>Auction TBs</u>	750,050	4,368,730	4,768,760	5,168,770	5,868,820	6,518,890	7,168,940	7,368,940	7,518,950	7,718,950	7,718,950	7,918,980	8,118,990	8,318,990	- المزاد
<b>3- Paid up Interest</b>	<b>2,667</b>	<b>8,099</b>	<b>4,312</b>	<b>7,570</b>	<b>11,366</b>	<b>10,702</b>	<b>9,447</b>	<b>4,102</b>	<b>5,981</b>	<b>4,102</b>	<b>0</b>	<b>3,913</b>	<b>4,151</b>	<b>4,390</b>	3- الفوائد المسددة
<u>Old TBs</u>	0	0	0	0	0	0	0	0	0	0	0	0	0	0	- الإصدارية القديمة
<u>Auction TBs</u>	2,667	8,099	4,312	7,570	11,366	10,702	9,447	4,102	5,981	4,102		3,913	4,151	4,390	- المزاد
<b>Stock Outstanding</b>	<b>3,393,920</b>	<b>3,034,593</b>	<b>4,384,697</b>	<b>4,634,747</b>	<b>4,584,747</b>	<b>4,084,687</b>	<b>3,784,647</b>	<b>3,584,647</b>	<b>3,534,657</b>	<b>3,634,677</b>	<b>3,834,677</b>	<b>3,835,647</b>	<b>3,635,637</b>	<b>3,486,137</b>	الرصيد القائم



STOCK OUTSTANDING OF TBS

رصيد الحوالات القائم



◆ 1- Iraqi TBs    ■ 2- Paid up TBs    ▲ Stock Outstanding

**TABLE NO .( 24 )**  
**AUCTION TBs BY HOLDERS**  
(In millions)

	2004	2005	2006				
			Jan.	Feb.	Mar.	Apr.	May
Interest Rates	6.0	8.85%	8.85%	8.55%	8.35%	8.20%	8.40%
Total	924,650	1,200,070	1,150,060	1,400,110	1,350,110	850,050	550,010
Rafidain Bank	211,590	580,014	539,884	602,954	573,440	379,975	220,400
Rasheed Bank	189,600	495,144	489,724	595,724	522,800	295,077	166,500
Industrial Bank	95,540	0	0	0	0	0	0
Cooperative Bank	2,000	0	0	0	0	0	0
Iraqi Commercial Bank	6,040	9,500	4,500	33,700	59,200	39,840	32,000
Baghdad Bank	11,000	32,000	42,000	17,000	38,000	28,000	10,000
Middle East Bank	23,200	34,620	36,970	65,460	63,350	40,468	24,880
Al- Ahli Bank	100	9,620	14,000	8,680	14,650	9,000	4,000
Iraqi Credit Bank	2,520	19,190	6,000	19,080	17,770	8,690	2,930
Dar Alsalam Bank	1,000	0	0	0	2,000	500	500
North	500	0	0	0	0	0	0
Babylon Bank	540	0	0	0	0	0	0
Gulf Bank	1,050	7,000	7,500	9,000	8,000	6,000	7,000
AL-Mousel Bank	0		0	0	0	0	0
AL- Warka'a Bank	56,880	0	0	0	0	0	0
Basrah Bank	80,730	0	0	0	0	0	0
Economic Bank	80,850	0	0	0	0	0	29,000
Investment Bank of Iraq	1,500	0	0	5,000	5,000	0	0
Iraqi Bank	160,010	7,480	7,480	11,510	15,900	5,500	2,500
Sumar	0	250	250	250	0	0	300
Trade Bank Of Iraq	0	5,252	1,752	31,752	30,000	37,000	50,000
Natioal Islamic	0	0	0	0	0	0	0
Real estate	0	0		0	0	0	0

جدول رقم ( 24 )  
حوالات الخزينة المباعة في المزاد حسب حامله  
(مليون دينار)

2006							
Jun	July	August	September	October	November	December	
—	8.00%	9.50%	9.00%	9.00%	—	16.00%	اسعار الفائدة
350,010	300,020	400,040	600,040	601,010	401,000	251,500	المجموع
124,500	113,230	170,290	270,290	298,220	200,500	151,000	مصرف الرافدين
91,000	74,890	9,390	9,390	0	0	0	مصرف الرشيد
0	0	0	0	0	0	0	المصرف الصناعي
0	0	2,500	2,500	2,500	0	0	المصرف الزراعي
25,500	26,000	500	500	0	0	0	المصرف التجاري
0	0	0	0	0	0	0	مصرف بغداد
18,280	16,670	2,670	2,670	0	0	0	مصرف الشرق الاوسط
2,000	0	0	0	0	0	0	المصرف الاهلي
2,430	500	0	0	0	0	0	مصرف الائتمان
500	0	0	0	0	0	0	مصرف دار السلام
0	0	0	0	0	0	0	مصرف الشمال
0	0	0	0	0	0	0	مصرف بابل
4,000	6,000	2,850	2,850	850	0	0	مصرف الخليج
0	0	0	0	0	0	0	مصرف الموصل
0	0	0	0	0	0	0	مصرف الوركاء
0	0	0	0	0	0	0	مصرف البصرة
29,000	18,280	166,170	166,170	97,720	0	0	مصرف الاقتصاد
0	0	0	0	0	0	0	مصرف الاستثمار
2,500	0	0	0	0	0	0	مصرف العراق
300	0	0	0	0	0	0	مصرف سومر
50,000	44,450	44,450	44,450	0	0	0	مصرف العراق للتجارة
0	0	1,220	1,220	1,220	0	0	المصرف الوطني الاسلامي
0	0	0	100,000	200,500	200,500	100,500	المصرف العقاري

مؤشرات الاقتصاد الحقيقي

***Real Sector Indicators***

TABLE NO. ( 25 )  
الناتج المحلي الاجمالي بالاسعار الجارية  
GDP in Current Prices  
(Billion ID)

Period	GDP	الفترة
<u>2003</u>	<b>29,586</b>	<u>٢٠٠٣</u>
<u>2004</u>	<b>47,959</b>	<u>٢٠٠٤</u>
<u>2005</u>	<b>64,000</b>	<u>٢٠٠٥</u>
<b>First Quarter 2006*</b>	<b>16,504</b>	<b>الفصل الاول ٢٠٠٦ *</b>
<b>Second Quarter</b>	<b>22,154</b>	<b>الفصل الثاني</b>
<b>Third Quarter</b>	<b>22,094</b>	<b>الفصل الثالث</b>
<b>Fourth Quarter</b>	<b>16,615</b>	<b>الفصل الرابع</b>
<b>Total</b>	<b>77,367</b>	<b>المجموع</b>

Source: Ministry of Planning & Dev. Cooperative

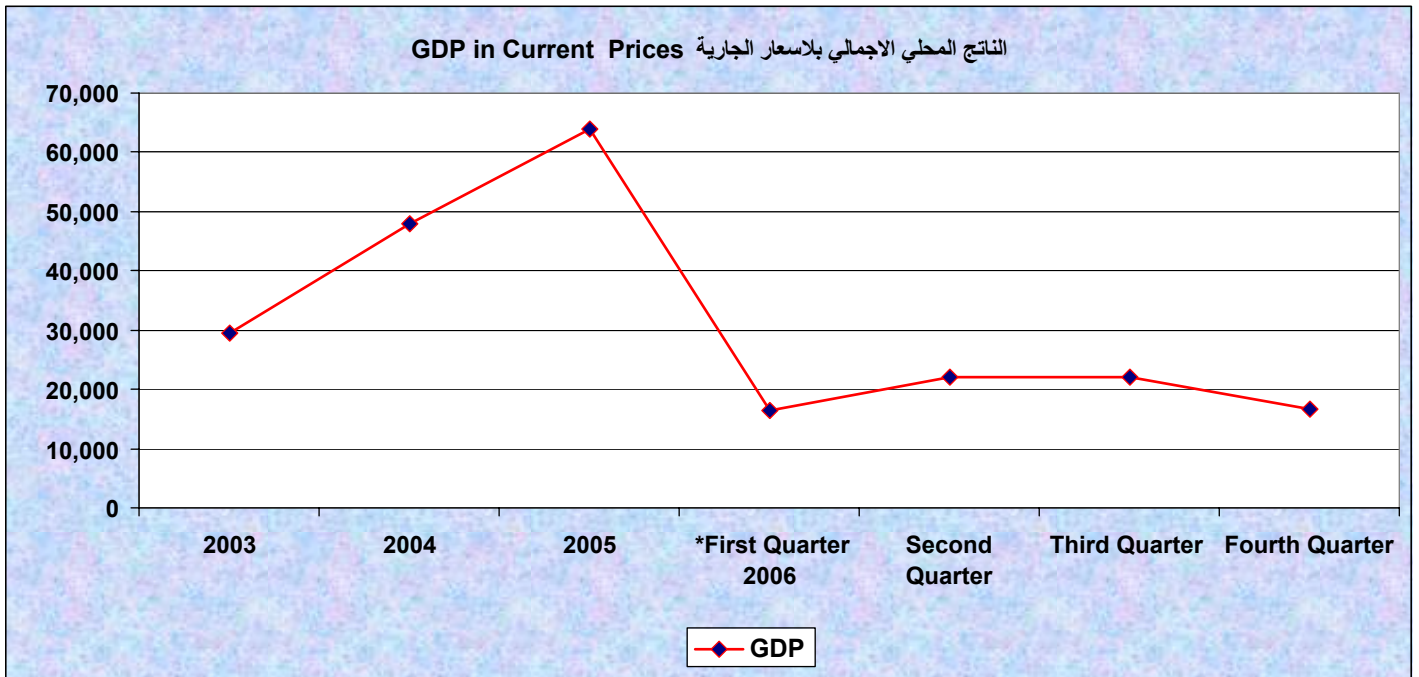
المصدر: وزارة التخطيط والتعاون الانمائي/

COSIT

الجهاز المركزي للاحصاء وتكنولوجيا المعلومات

\* Preliminary

\* اولي



مؤشرات الاسعار

***Price Indicators***

## AVERAGE EXCHANGE RATE OF IRAQI DINAR PER USD

Period	سعر السوق Market Price	سعر المزاد* Auction Price*	الفترة
<u>2003</u>	1936	1896	<u>٢٠٠٣</u>
<u>2004</u>	1453	1453	<u>٢٠٠٤</u>
<u>2005</u>	1472	1469	<u>٢٠٠٥</u>
			<u>٢٠٠٦</u>
Jan.2006	1483	1479	كانون الثاني
Feb.	1480	1477	شباط
March	1480	1477	اذار
April	1481	1478	نيسان
May	1485	1477	مايس
June	1485	1477	حزيران
July	1486	1477	تموز
Aug.	1488	1477	اب
Sept.	1488	1475	ايلول
Oct.	1486	1471	تشرين الاول
Nov.	1467	1453	تشرين الثاني
Dec.	1394	1391	كانون الاول
Av. of 2006	1475	1467	معدل عام ٢٠٠٦

\*Average of the last three months of 2003

\*معدل الاشهر الثلاثة الاخيرة لعام ٢٠٠٣

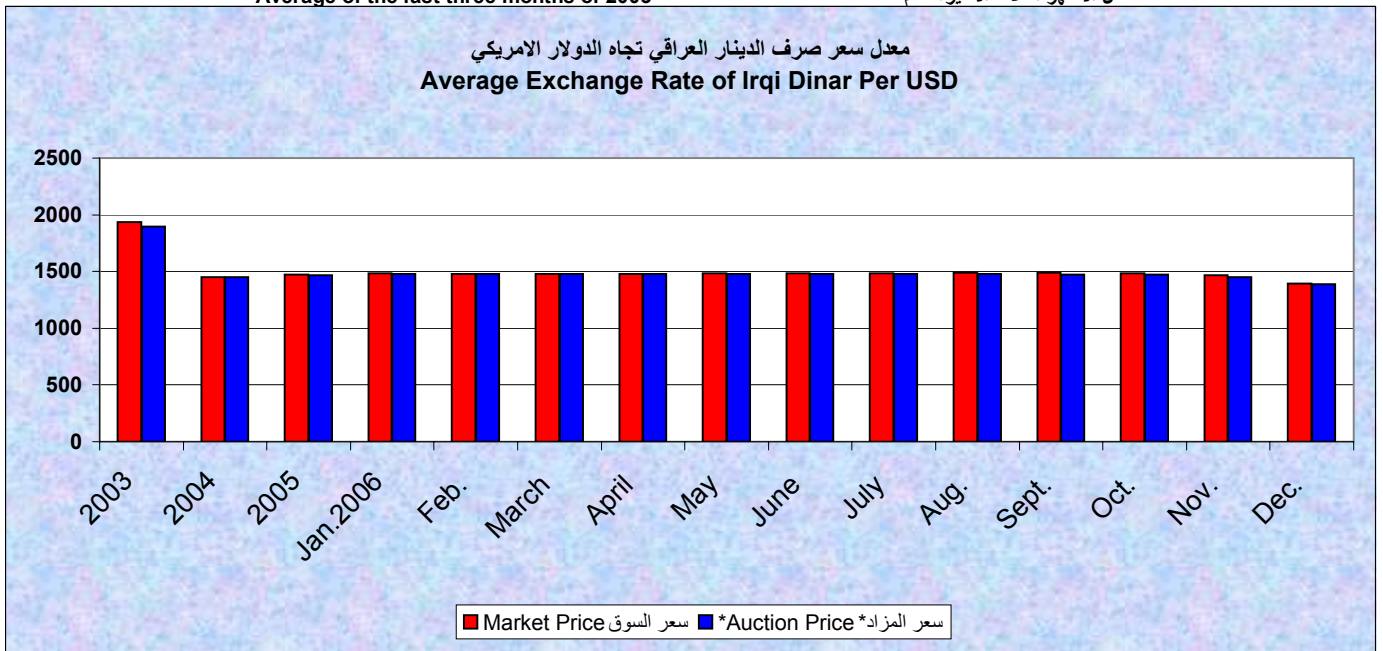


TABLE NO. ( 27 )  
الرقم القياسي لاسعار المستهلك في العراق  
CONSUMER PRICE INDEX IN IRAQ  
(1993 = 100)

Details	معدل التضخم Inflation Rate	الرقم القياسي العالم General Index	الاجار Rent	سلع وخدمات متنوعة Miscellaneous Commodities & Services	الخدمات الطبية والادوية Medical Services & Medicine	النقل والمواصلات Communications & Transportation	الوقود والاضاءة Fuel & light	الاثاث Furniture	الاقمشة والملايس Fabrics & Clothes	الدخان والمشروبات Drink & Cigarettes	المواد الغذائية Food Stuffs	التفاصيل النفصائل
Weight		100	11.5	0.5	1.5	4.9	2.1	3.1	9.7	3.5	63.2	الوزن
<u>2003</u>	33.6	6,943.4	20,233.4	5,554.3	24,728.5	6,285.6	49,010.5	3,296.9	3,250.4	1,517.2	4,178.8	<u>٢٠٠٣</u>
<u>2004</u>	27.0	8,815.6	34,336.2	6,737.3	32,594.6	7,096.7	32,227.3	3,284.1	3,132.0	1,210.4	4,544.2	<u>٢٠٠٤</u>
<u>2005</u>	37.0	12,073.8	48,911.6	8,406.6	35,022.5	10,903.7	64,161.4	3,613.7	3,428.3	1,217.9	5,558.1	<u>٢٠٠٥</u>
												<u>٢٠٠٦</u>
2006Jan.	5.8	14,815.4	57,494.5	9,861.3	38,570.5	16,625.8	100,912.9	3,918.8	3,977.6	1,303.9	6,469.7	كانون الثاني
Feb.	13.1	16,759.7	61,174.1	10,237.4	41,274.1	19,155.1	162,750.7	3,985.1	3,916.7	1,414.8	6,558.6	شباط
March	1.7	17,038.9	61,847.1	10,482.9	41,934.3	20,908.2	162,568.1	4,008.2	4,046.1	1,386.4	6,711.1	اذار
April	-1.2	16,836.1	63,764.3	10,376.1	38,689.2	21,816.6	131,502.7	4,018.3	3,959.1	1,336.3	7,096.6	نيسان
May	1.2	17,035.9	64,912.1	10,668.6	38,561.6	21,355.8	141,949.1	4,087.8	3,878.9	1,405.6	6,898.2	مايس
June	0.7	17,153.6	65,885.8	11,184.8	39,347.6	26,606.0	125,905.7	4,155.2	4,059.8	1,427.9	6,978.3	حزيران
July	8.3	18,576.9	67,335.3	11,274.3	40,039.9	31,218.6	173,516.0	4,174.8	4,157.3	1,408.5	6,995.0	تموز
August	15.1	21,375.0	67,806.6	11,646.0	42,834.6	37,701.0	273,874.9	4,209.8	4,217.7	1,410.0	7,419.0	اب
Sept.	-12.8	18,630.9	68,688.1	11,950.2	42,925.8	25,409.5	161,057.5	4,334.3	4,483.8	1,443.0	7,565.0	ايلول
Oct.	7.2	19,974.5	69,993.2	12,577.2	43,127.5	26,725.1	212,612.9	4,319.3	4,315.3	1,438.9	7,655.4	تشرين الاول
Nov.	3.8	20,733.9	70,833.1	12,680.2	45,914.6	25,861.3	233,764.9	4,450.3	4,446.8	1,437.6	7,974.8	تشرين الثاني
Dec.	11.3	23,078.8	73,170.6	12,840.4	44,941.3	26,569.3	321,768.2	4,444.3	4,513.0	1,522.7	8,288.0	كانون الاول
Average	53.2	18,500.8	66,075.4	11,315.0	41,513.4	24,996.0	183,515.3	4,175.5	4,164.3	1,411.3	7,217.5	المعدل

Source: Ministry of Planning & Dev.Cooperation / COSIT

المصدر: وزارة التخطيط والتعاون الانماني/  
الجهاز المركزي للاحصاء وتكنولوجيا المعلومات



## Inflation Rate معدل التضخم

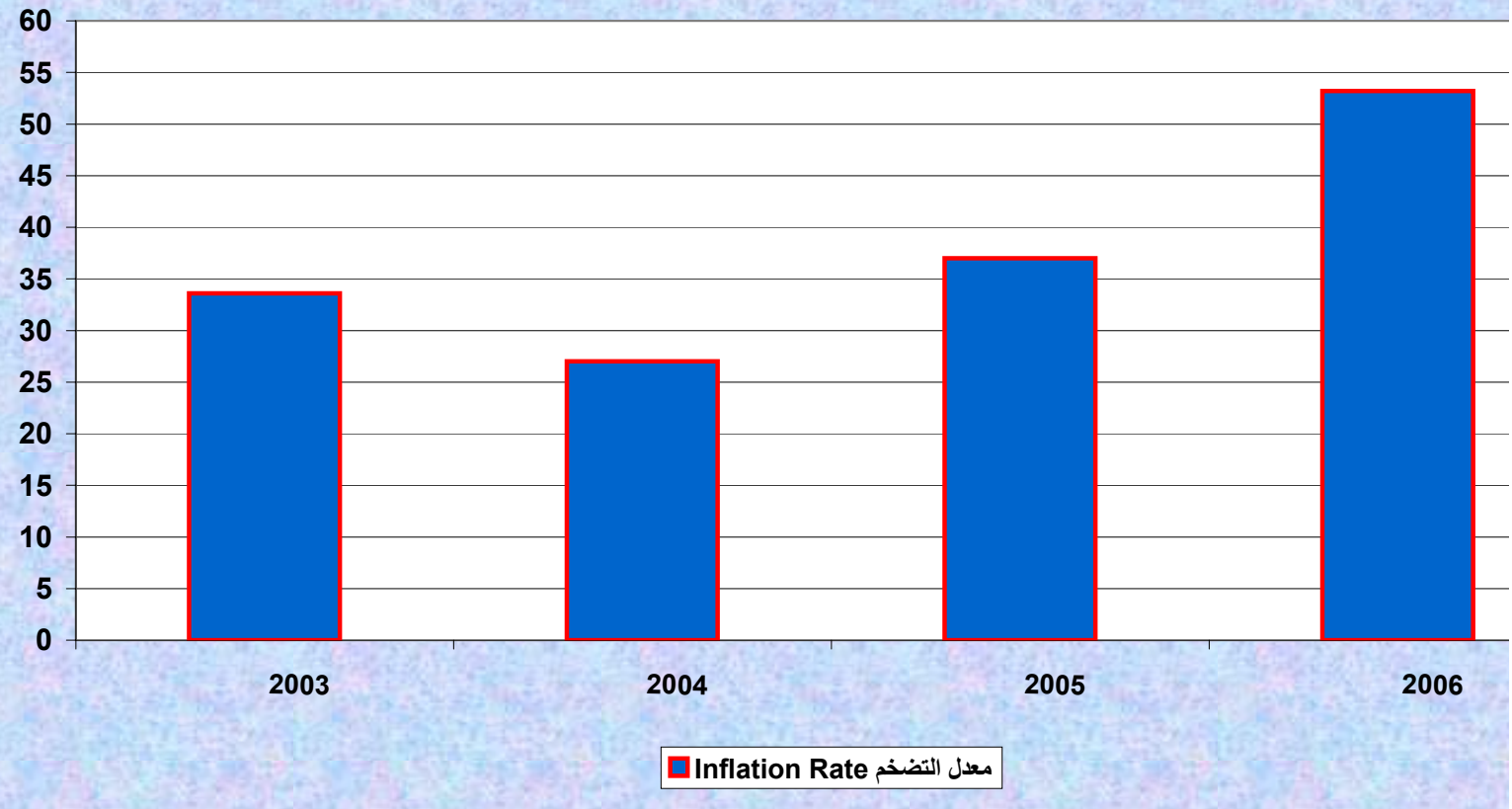


TABLE NO. ( 28 )

أسعار الفائدة لدى البنك المركزي والمصارف العاملة في العراق

## INTEREST RATES AT THE CENTRAL BANK AND LICENSED BANKS

Details	2003 Interest Rates	2004 Interest Rates	2005 Interest Rates	2006 Interest Rates	التفاصيل
<b>CBI</b>					<b>البنك المركزي العراقي</b>
Policy Rate		6.0	7.0	16.0	فائدة البنك
Primary Credit		8.0	9.0	18.0	الفائدة على الائتمان الاولي
Secondary Credit		9.0	10.0	19.0	الفائدة على الائتمان الثانوي
Lender of Last Resort		9.5	10.5	19.5	فائدة قرض الملجأ الاخير
Deposits Facilities		4.0			ودائع التسهيلات المصرفية
ID Overnight deposits			5.0	14.0	الاستثمار الليلي بالدينار العراقي
ID 14 day deposits			6.0	15.0	الاستثمار لـ 14 يوم
ID 30 day deposits			7.0	16.0	الاستثمار لـ 30 يوم
USD Overnight deposits			2.5	2.8	الاستثمار الليلي بالدولار الامريكي
USD 30 day deposits			3.0	3.3	الودائع بالدولار الامريكي لمدة 30 يوم
USD 90 day deposits			3.3	3.5	الودائع بالدولار الامريكي لمدة 90 يوم
<b>Licensed Banks</b>					<b>المصارف العاملة في العراق</b>
<b>1- In Iraqi Dinar</b>					<b>اولا - بالعملة العراقية</b>
<b>a- Interest Paid</b>					<b>أ- اسعار الفائدة المدفوعة</b>
Savings Deposits	7.0	6.5	5.5	6.0	التوفير
Time Deposits for 6 months	8.0	7.1	6.4	7.0	الثابتة لمدة ستة اشهر
Time Deposits for 1 year	9.0	8.0	7.1	7.7	الثابتة لمدة سنة
Time Deposits for 2 years	10.0	9.1	7.9	8.5	الثابتة لمدة سنتين
Time Deposits for more 2 years		0.0	0.0	6.5	الثابتة اكثر من سنتين
<b>b- Interest Charge</b>					<b>ب- اسعار الفائدة المتقاضاة</b>
Current Account		13.7	14.5	15.3	الحساب الجاري المدين ( المكشوف)
Discounted Bills		13.3	14.3	15.0	خصم الكمبيالات
Short Term Loans	14.0	12.7	13.9	15.1	الاقراض قصير الاجل
Medium Term Loans	15.0	12.9	14.0	15.7	الاقراض متوسط الاجل
Long Term Loans	16.0	13.5	14.7	16.2	الاقراض طويل الاجل
<b>2- In Foreign Currency</b>					<b>ثانيا - بالعملة الاجنبية</b>
<b>a- Interest Paid</b>					<b>أ- اسعار الفائدة المدفوعة</b>
Savings Deposits		3.1	2.5	2.9	التوفير
Time Deposits for 6 months		3.8	3.2	3.6	الثابتة لمدة ستة اشهر
Time Deposits for 1 year		4.1	3.7	4.2	الثابتة لمدة سنة
Time Deposits for 2 years		4.0	4.2	5.2	الثابتة لمدة سنتين
<b>b- Interest Charge</b>					<b>ب- اسعار الفائدة المتقاضاة</b>
Short Term Loans		9.3	10.8	13.3	الاقراض قصير الاجل
Medium Term Loans		8.6	10.9	11.9	الاقراض متوسط الاجل
Long Term Loans		7.8	9.0	12.6	الاقراض طويل الاجل
Long Term Loans for more 2 years			9.4	14.0	الاقراض طويل الاجل اكثر من سنتين

مؤشرات ميزان المدفوعات  
والتجارة الخارجية

**Balance of Payments &  
External Trade Indicators**

**TABLE NO. ( 29 )**  
التوزيع الجغرافي لقيم الصادرات  
**GEOGRAPHICAL DISTRIBUTION OF VALUE OF EXPORTS**

(Million USD)

(مليون دولار)

ZONE	2005	2006	المنطقة الجغرافية
Grand Total	23,697	30,528	المجموع العام
Arab Countries	763	946	الدول العربية
North and South American Countries	13,185	17,035	دول الامريكيتين
European Union Countries	6,277	6,808	دول الاتحاد الاوربي
Other European Countries	393	611	دول الاتحاد الاوربي الاخرى
Asian Countries	2,292	5,098	الدول الاسيوية
Other Countries	787	30	بقية العالم

Note:

ملاحظة:

Exports including Crude oil,Sulphur & Phosphate

تتضمن الصادرات النفط الخام والكبريت والفوسفات

**TABLE NO.( 30 )**  
**التوزيع الجغرافي لقيم الاستيرادات**  
**GEOGRAPHICAL DISTRIBUTION OF VALUE OF IMPORTS**

(Million USD)

(مليون دولار)

ZONE	2005	2006	المنطقة الجغرافية
Grand Total	23,532	20,892	المجموع العام
Arab Countries	7,198	7,855	الدول العربية
North and South American Countries	3,546	1,650	دول الامريكيتين
European Union Countries	2,685	2,946	دول الاتحاد الاوربي
Other European Countries	6,975	6,226	دول الاتحاد الاوربي الاخرى
Asian Countries	2,530	2,194	الدول الاسيوية
Other Countries	598	21	بقية العالم

**Note:**  
**Imports Valued by (C.I.F)**

ملاحظة:  
 قُيِّمت الاستيرادات على اساس سيف

**TABLE NO. ( 31 )**  
**الصادرات حسب التصنيف الدولي الموحد للتجارة (S.I.T.C)**  
**Exports According To (S.I.T.C)**

( Million USD )

(مليون دولار)

Name and Section Number		2005	2006	اسم ورقم الشعبة
0	Food & Live Animals	60	86	المواد الغذائية والحيوانات الحية 0
1	Beverages & Tobacco -	0	0	المشروبات والتبغ 1
2	Crude Materials Inedible Except Fuels	44	46	المواد الخام غير الغذائية عدا الوقود 2
3	Mineral Fuels, Lubricants & Related Materials *	23,578	30,298	الوقود المعدنية وزيوت التشحيم المتعلقة بها * 3
4	Animal & Vegetable Oils & Fats	0	0	زيوت وشحوم حيوانية ونباتية 4
5	Chemicals	0	2	المواد الكيماوية 5
6	Manufactured Goods Classified Chiefly By Material	15	16	سلع مصنوعة ومصنفة حسب المادة 6
7	Machinery & Transport Equipment	0	72	مكائن ومعدات نقل 7
8	Miscellaneous Manufactured Articles	0	0	مصنوعات متنوعة 8
9	Commodities & Transactions Not Classified According To Kind	0	8	السلع والمعاملات غير المصنفة حسب النوع 9
<b>Grand Total</b>		<b>23,697</b>	<b>30,528</b>	<b>المجموع العام</b>

\* Item (3) Including Crude Oil ,Refined Products & Sulphur .

\* تتضمن الفقرة (3) النفط الخام ، منتجات نفطية والكبريت

TABLE NO. ( 32 )

الاستيرادات حسب التصنيف الدولي الموحد للتجارة ( S.I.T.C )

Imports According To (S.I.T.C)

( Million USD )

( مليون دولار )

Name and Section Number		2005	2006	اسم ورقم الشعبة
0	Food & Live Animals	807	716	المواد الغذائية والحيوانات الحية
1	Beverages & Tobacco	308	274	المشروبات والتبغ
2	Crude Materials Inedible Except Fuels	414	368	المواد الخام غير الغذائية عدا الوقود
3	Mineral Fuels, Lubricants & Related Materials	2,320	2,060	الوقود المعدنية وزيوت التشحيم المتعلقة بها
4	Animals & Vegetable Oils And Fats	1,504	1,335	زيوت وشحوم حيوانية ونباتية
5	Chemicals	1,582	1,404	المواد الكيماوية
6	Manufactured Goods Classified Chiefly By Material	1,967	1,747	سلع مصنوعة ومصنفة حسب المادة
7	Machinery & Transport Equipment	10,234	9,086	مكائن ومعدات نقل
8	Miscellaneous Manufactured Articles	3,725	3,307	مصنوعات متنوعة
9	Commodities & Transactions Not Classified	671	595	السلع والمعاملات غير المصنفة حسب النوع
	According To Kind			
Grand Total		23,532	20,892	المجموع العام

Note:

ملاحظة:

Imports Valued by (C.I.F)

قيمت الاستيرادات على اساس سيف

TABLE NO. ( 33 )

ميزان المدفوعات العراقي لعامي 2005 \_ 2006  
IRAQ BALANCE OF PAYMENTS 2005 & 2006

Million Of USD

Items	2005 ( FOB ) REVISED	2006 ( FOB ) Preliminary	الفقرات
<b>First-current account</b>	<b>1,694.1</b>	<b>7,095.6</b>	<b>اولا- الحساب الجارى</b>
<b>1- Trade balance</b>	<b>3,695.2</b>	<b>11,821.9</b>	<b>١- الميزان التجارى</b>
Exports (F.O.B)	23,697.4	30,529.4	الصادرات (فوب )
– Crude oil	23,199.4	29,708.1	- النفط الخام
*Recorded	23,199.4	29,708.1	المسجل*
– Refined products	379.5	590.6	- المنتجات النفطية
– Other exports	118.5	230.7	- الصادرات الاخرى
Imports	20,002.2	18,707.5	الاستيرادات
1.Government Imports	13,850.9	11,583.8	١- الاستيرادات الحكومية
A- UN Oil for Food Program	860.0	223.5	أ - الاستيرادات بموجب مذكرة التفاهم
B- Post OFFP govt. consumption imports	3,570.7	3,867.1	ب- الاستيرادات الاستهلاكية خارج مذكرة التفاهم
C- Post OFFP govt. capital imports	3,434.7	4,237.1	ج - الاستيرادات الراسمالية خارج مذكرة التفاهم
D- Refined oil products	2,557.5	1,471.9	د - استيرادات المنتجات النفطية
E- Other Gov.imports	3,428.0	1,784.2	هـ - الاستيرادات الحكومية الاخرى
2- Private Sector imports	6,151.3	7,123.7	٢- استيرادات القطاع الخاص
A.Cons. goods imports	1,537.8	1,780.9	أ - استيرادات القطاع الخاص الاستهلاكية
B.Capital goods imports	4,613.5	5,342.8	ب- استيرادات القطاع الخاص الراسمالية
<b>2- Services, net</b>	<b>-5,739.3</b>	<b>-5,163.5</b>	<b>٢- صافى الخدمات</b>
Receipts	355.2	357.0	المقبوضات
Payments**	6,094.5	5,520.5	المدفوعات**
Currency printing	9.8	31.8	تكاليف طبع العملة
Others	6,084.7	5,488.7	الاخرى
<b>3- Income, net</b>	<b>502.3</b>	<b>895.8</b>	<b>٣ - صافى الدخل</b>
Private, net (incl. NGOs)	175.1	-24.9	تعويضات العاملين
Official	327.2	920.7	دخل الاستثمار / الرسمي
Receipts	417.1	1,050.9	المقبوضات
Payments	89.9	130.2	المدفوعات
Interest	-	-	الفوائد
<b>4- Transfers, net</b>	<b>3,235.9</b>	<b>-458.6</b>	<b>٤ - صافى التحويلات بدون مقابل الجارية</b>
Private, net (incl. NGOs)	211.7	-367.5	التحويلات الخاصة / تحويلات العاملين
Official	3,024.2	-91.1	التحويلات الرسمية
Receipts	4,177.6	1,429.3	المقبوضات
'Donor grants	349.7	-187.3	المنح المقدمة من الدول المانحة
U.S. grants	3,827.4	1,616.6	المنح المقدمة من الولايات المتحدة
Others	0.5	-	الاخرى
Payments	1,153.4	1,520.4	المدفوعات
UN Compensation Fund	1,153.4	1,485.3	صندوق التعويضات
Others	-	35.1	الاخرى

\*The amount represent the data from Credit &amp; Foreign

\*تمثل ارقام الاعتمادات CBI والمقبوضة نقدا اي بدون عمليات المقايضة

Settlement Dept. at CBI in cash without barter transaction

\*\*(3529.8) Represents The Costs Of Shipment &amp; Insurance

\*\*بضمها ( ٣٥٢٩,٨ ) تكاليف الشحن والتأمين المستقطعة من قيمة الاستيرادات



TABLE NO. ( 33 )

ميزان المدفوعات العراقي لعامي 2005 \_ 2006  
IRAQ BALANCE OF PAYMENTS 2005 & 2006

Million Of USD

Items	2005(FOB) REVISED	2006(FOB) Preliminary	الفقرات
<b>Second -Capital and Financial Account</b>	<b>-2,283.3</b>	<b>-7,100.0</b>	<b>ثانيا - الحساب الراسمالي والمالي</b>
<b>1- Capital Account/ net</b>	<b>3,888.9</b>	<b>2,768.7</b>	<b>١ - صافي الحساب الراسمالي</b>
credit	3,888.9	2,768.7	الدائن
debit	-	-	المدين
<b>2- Financial Account/net</b>	<b>-6,172.2</b>	<b>-9,868.7</b>	<b>٢ - صافي الحساب المالي</b>
a- Direct investment /Net	515.3	78.0	أ- صافي الاستثمار المباشر
b- Portfolio Investment /Net	-1,968.0	-3,616.7	ب- صافي استثمار الحافظة
General Government	-1,968.0	-3,616.7	الحكومة العامة
drawing	-2,312.1	-9,910.4	المسحوب
paid	344.1	6,293.7	المسدد
c- Other Investment , net	-345.0	1,035.8	ج- صافي الاستثمار الاخر
Official , net	-120.4	2,473.1	صافي الاستثمار الرسمي
Assets	231.6	2,473.4	الموجودات
Claims held abroad	-	-	المستحقات من الخارج
DFI	-1,947.3	2,560.7	صندوق اعمار العراق /التغير في الرصيد المتاح
UN Oil for Food credits	2,299.1	263.0	التغير في رصيد مذكرة التفاهم
Memo: cumulative OFFP credits 10015.3	-	-	المحول من ارصدة مذكرة التفاهم ١٠٠١٥,٣ الى صندوق اعمار العراق
'UN Oil for Food Letter of Credits 336.9	-	-	المتبقي من رصيد مذكرة التفاهم الى صندوق اعمار العراق ٣٣٦,٩
Trade Credit	-70.9	55.3	اتتمانات التجارة
Other Assets	-49.3	-405.6	الموجودات الاخرى
Liabilities	-352.0	-0.3	المطلوبات
Loan disbursements	-	-	المسحوب من القروض
Amortization	-352.0	-0.3	التسديدات
Private, net/ ODC's	-224.6	-1,437.3	صافي الاستثمار لشركات الابداع الاخرى
Assets	-535.0	-2,169.7	الموجودات
Liabilities	310.4	732.4	المطلوبات
d- reserve assets	-4,374.5	-7,365.8	د- الاصول الاحتياطية
Central bank (net; increase -)	-4,374.5	-7,365.8	البنك المركزي
Reserves (increase -)	-4,374.5	-7,365.8	الاحتياطيات (الزيادة -)
Reserve Assets	-4,374.5	-7,368.7	الموجودات الاحتياطية
Monetary Gold	-	-	الذهب النقدي
Special Drawing Rights	3.5	2.9	حقوق السحب الخاص
Reserve Position in the Fund	-	-	وضع الاحتياطي لدى الصندوق
Foreign Exchange	-4,378.0	-7,368.7	الموجودات الاجنبية
Currency and Deposits	2,948.5	272.3	العملة والودائع
With Monetary Authorities	3,418.7	3.7	لدى السلطات النقدية
With Banks	-470.2	268.6	لدى البنوك الخارجية
Securities	-7,326.5	-7,641.0	الاوراق المالية
Equities	-	-	سندات الملكية
Bonds & notes	-	-	سندات وانونات
Money Market Instrument \Financial Derivatives, net	-7,326.5	-7,641.0	ادوات السوق النقدية / صافي المشتقات المالية
Other Claims	-	-	المستحقات الاخرى
<b>Third - Errors and omissions</b>	<b>589.2</b>	<b>4.4</b>	<b>ثالثا- صافي السهو والحذف</b>

TABLE NO.( 34 )  
هيكل الجهاز المصرفي لغاية عام ٢٠٠٦  
Banking System Structure of 2006

Banks Name	عدد الفروع Branches No.	تاريخ التأسيس Establishment Date	مجموع الموجودات او المطلوبات Total Assets Or Liabilities (Million ID)	رأس المال المدفوع Paid Up Capital (Million ID)	اسم المصرف
Rafidain Bank	145	1941	235,887,398	10,000	مصرف الرافدين
Rasheed Bank	144	1988	7,762,481	2,000	مصرف الرشيد
Industrial Bank	5	1947	112,557	25,000	مصرف الصناعي
Real Estate Bank	15	1948	166,161	1,100	مصرف العقاري
Cooperative Bank	40	1936	432,518	600	مصرف الزراعي التعاوني
AL- Iraq Bank	5	1991	36,259	1,000	مصرف العراق
Trade Bank Of Iraq	5	2003	5,751,799	195,543	المصرف العراقي للتجارة
<b>Total of State. Banks</b>	<b>359</b>		<b>250,149,173</b>	<b>235,243</b>	<b>مجموع المصارف الحكومية</b>
Baghdad Bank	20	1992	267,861	52,973	مصرف بغداد
Basrah Bank	11	1993	477,162	55,000	مصرف البصرة الاهلي
Iraqi Commercial Bank	9	1992	165,717	60,000	المصرف التجاري العراقي
Investment Bank of Iraq	20	1993	184,254	29,750	مصرف الاستثمار العراقي
Middle East Bank	12	1993	300,018	27,000	مصرف الشرق الاوسط العراقي للاستثمار
Islamic Bank	9	1993	45,647	25,596	المصرف العراقي الاسلامي
United Bank for Investment	6	1994	29,925	10,000	مصرف المتحد للاستثمار
Al- Ahli Bank	4	1995	46,491	25,000	المصرف الاهلي العراقي
Iraqi Credit Bank	12	1998	397,435	25,000	مصرف الائتمان العراقي
Dar Alsalam Bank	15	1999	286,272	50,000	مصرف دار السلام للاستثمار
Economic Bank	6	1999	36,990	10,000	مصرف الاقتصاد للاستثمار و التمويل
Babylon Bank	4	1999	75,325	30,000	مصرف بابل
Summer Bank	6	1999	32,684	16,810	مصرف سומר التجاري
AL- Warka'a Bank	24	2000	443,657	31,000	مصرف الوركاء للاستثمار
Gulf Bank	7	2000	83,103	22,344	مصرف الخليج التجاري
AL- Baraka Bank	5	2001	10,935	2,000	مصرف البركة للاستثمار و التمويل
AL-Mousel Bank	5	2001	89,386	20,000	مصرف الموصل للتنمية و الاستثمار
North Bank	3	2004	84,189	25,000	مصرف الشمال
Industrial union investment Bank	1	2004	17,632	16,000	مصرف الاتحاد العراقي
Kurdistan International Bank	2	2005	105,401	50,000	مصرف كردستان
Ashur International Bank for Invest	1	2006	30,899	25,000	مصرف آشور الدولي للاستثمار
Mansour Bank	1	2006	93,469	55,000	مصرف المنصور
<b>Total of Private Banks</b>	<b>183</b>		<b>3,304,452</b>	<b>663,473</b>	<b>مجموع المصارف الاهلية</b>
<b>Grand Total</b>	<b>542</b>		<b>253,453,625</b>	<b>898,716</b>	<b>المجموع العام</b>