

البنك المركزي العراقي
المديرية العامة للإحصاء والأبحاث

التقرير الاقتصادي الدوري
حول مؤشرات الوضع الاقتصادي للعراق
للمربع الأول من عام 2007

التقرير الاقتصادي الدوري حول مؤشرات الوضع الاقتصادي للعراق
للقرب الأول من عام 2007/

المحتويات

الفصل الاول: تطورات النشاط الحقيقي ، الناتج المحلي الاجمالي .

- . اولاً : القطاعات السلعية .
- . ثانياً : قطاعات التوزيع .
- . ثالثاً : قطاعات الخدمات .

الفصل الثاني : التطورات النقدية والمالية .

- . اولاً : المجملات النقدية .
- . ثانياً : الودائع والائتمان لدى المصارف التجارية .
- . ثالثاً : الانفاق الحكومي وتمويله .

الفصل الثالث : التطورات المالية والاسعار .

- . اولاً : الرقم القياسي لاسعار المستهلك .
- . ثانياً : اسعار الفائدة .
- . ثالثاً : مزاد الحوالات .
- . رابعاً : مزاد العملة الاجنبية .

الفصل الاول تطورات النشاط الحقيقي الناتج المحلي الاجمالي

يعبر الناتج المحلي عن مستوى الاقتصاد القومي ومدى تطوره ونموه فهو المؤشر الاكثر وضوحاً للتعبير عن مستوى النشاط الاقتصادي ، حيث ان تطور الناتج ينعكس على تطور الدخل القومي، وهذا بدوره سيؤدي الى تحسين مستوى الرفاهية الاجتماعية للفرد .

وتشير التقديرات المتوفرة الى تراجع الناتج المحلي الاجمالي من (11002.5) مليون دولار لفترة الربع الاول من عام 2006 الى (10834) مليون دولار لنفس الفترة من عام 2007 ، اي بنسبة انخفاض (1ر5%) ، حيث تراجعت مساهمة كافة الانشطة الاقتصادية في الناتج المذكور باستثناء قطاعي النفط والتعدين وقطاع خدمات التنمية الاجتماعية والشخصية، وعلى وجه الخصوص قطاع الحكومة العامة، ويعزى التراجع الحاصل في مساهمة الانشطة الاقتصادية بالدرجة الاساس الى تدهور الوضع الامني والذي القى بتبعاته على كافة مرافق الحياة مما انعكس في انهيار معدلات النمو الاقتصادي وانتاجية العمل، الى جانب تدني مستوى الخدمات وخاصة لقطاع الكهرباء الذي لعب دوراً كبيراً في تراجع انتاجية العديد من الانشطة، الى جانب التقادم التكنولوجي الذي لعب دوراً في تعطل بل توقف العديد من خطوط الانتاج .
وفيما يلي تحليلاً لواقع مساهمة الانشطة الاقتصادية في الناتج المحلي الاجمالي لفترة الربع الاول من هذا العام :

اولاً- القطاعات السلعية

أ- قطاع النفط والتعدين:-

احتل هذا القطاع المرتبة الاولى من حيث نسبة مساهمته في الناتج المحلي والبالغة (64ر69%) والتي تعادل (7029ر9) مليون دولار للربع الاول من عام 2007 مقابل (6884ر4) مليون دولار لنفس الفترة من العام السابق، ويظهر من الجدول رقم (1) ان الناتج المحلي الاجمالي لنشاط قطاع النفط الخام للربع الاول من عام 2007 قد ارتفع بنسبة (2ر1%) قياساً بالربع الاول من عام 2006 ، فقد ارتفعت كمية انتاج النفط الخام في الربع الاول من عام 2007 الى (161ر9) مليون برميل وبمعدل انتاج يومي مقداره (1ر8) مليون برميل، مقابل (156ر8) مليون برميل للربع الاول من عام 2006، وكذلك ارتفع سعر برميل النفط خلال

الربع الاول من هذا العام الى (51ر9) دولار/ برميل مقابل (49ر6) دولار / برميل للربع الاول من العام السابق (2006)، وبلغت كمية النفط الخام المصدر خلال الربع الاول من عام 2007 (132ر1) مليون برميل بمعدل (1ر5) مليون برميل يومياً .

ب- * قطاع الزراعة:-

يعاني هذا القطاع العديد من المشاكل والمعوقات التي ادت الى تراجع انتاجيته، حيث احتل المرتبة الخامسة من حيث نسبة مساهمته في الناتج المحلي الاجمالي والبالغة (3ر47%) والتي تعادل (377ر1) مليون دولار خلال فترة الربع الاول من عام 2007 مقابل (697) مليون دولار لنفس الفترة من العام الماضي، اي بنسبة انخفاض (9ر45%)، ويعزى ذلك الى انخفاض انتاجية الدونم الواحد، حيث تراجع انتاج المناطق المحيطة بالعاصمة بغداد والمتخصصة بانتاج الفواكه والخضر والتي كانت تسد نسبة كبيرة من احتياجات سكان العاصمة، فضلاً عن تخلف او قدم عوامل الانتاج، تدني مستوى الادارة المزرعية للفلاحين، الى جانب ارتفاع تكاليف الانتاج وعدم قدرة المنتج الزراعي المحلي على منافسة المستورد اضافة الى مشاكل اخرى تتعلق بالوقود والكهرباء وشحة المياه التي تشهد تناقصاً كبيراً .

ج- قطاع الصناعة:-

على الرغم من اهمية هذا القطاع، الا انه احتل المرتبة السادسة من حيث نسبة مساهمته في الناتج المحلي الاجمالي والبالغة (1ر08%) والتي تعادل (117ر5) مليون دولار خلال فترة الربع الاول من عام 2007 مقابل (194ر2) مليون دولار لنفس الفترة من العام السابق، اي بنسبة انخفاض (5ر39%)، ويعود ذلك بالدرجة الاساس الى تدهور الوضع الامني وما تعرضت له القاعدة الصناعية في البلد الى اعمال التخريب، فضلاً عن غلق بعض المصانع لعدم توافر المواد الأولية، او بسبب انقطاعات التيار الكهربائي، فضلاً عن عدم توافر قطع الغيار للمصانع المهمة في البلد، فقد تراجع انتاج صناعة الاسمنت خلال فترة الربع الاول من هذا العام من (709ر2) الف طن الى (554ر8) الف طن لنفس الفترة من العام السابق، اي بنسبة انخفاض (8ر21%) حيث تراجع انتاج الاسمنت بكافة انواعه (الابيض العادي والمقاوم) بنسب (3ر86% ، 1ر16% و 4ر0%) لكل منهم على التوالي جدول رقم (2) .

كما تراجع انتاج صناعة الاسمدة خلال فترة الربع الاول من هذا العام بنسبة (1ر35%) قياساً بنفس الفترة من العام الماضي (2006)، فقد انخفض انتاج السماد بنوعيه اليوريا والفوسفات بنسبة (8ر15% و 8ر8%) لكلاً منهما على التوالي، حيث تواجه صناعة الاسمدة مصاعب واسعة بسبب تردي الوضع الامني ومشاكل الوقود وانقطاع التيار الكهربائي .

د- قطاع الكهرباء:-

لا يزال هذا القطاع يعاني من عجز واضح في الانتاج مقابل الطلب عليه، فقد احتل المرتبة التاسعة من حيث نسبة مساهمته في الناتج المحلي الاجمالي والبالغة (31ر0%) لتعادل (5ر33) مليون دولار خلال الربع الاول من هذا العام مقابل (2ر46) مليون دولار لنفس الفترة من العام السابق، اي بنسبة انخفاض (4ر27%).

اما بخصوص معدل انتاج الطاقة الكهربائية خلال فترة الربع الاول من هذا العام فقد بلغ (7ر3578) ميكاواط مقابل (3729) ميكاواط لنفس الفترة من العام السابق (2006)، اي بنسبة انخفاض (4%) ، في حين بلغ معدل الطلب على الطاقة (3ر7427) ميكاواط خلال فترة الربع الاول من هذا العام مقابل (3ر7123) ميكاواط لنفس الفترة من العام الماضي، اي بنسبة زيادة (3ر4%)، ونتيجة لعدم كفاية الانتاج فقد بلغ معدل العجز خلال فترة الربع الاول من هذا العام (7ر3848) ميكاواط، اي بنسبة زيادة (4ر13%) قياساً بالربع الاول من العام السابق . وقد سجل معدل استيراد الطاقة الكهربائية خلال فترة الربع الاول من هذا العام (5ر170) ميكاواط وعبر الخطوط (التركي ، والايراني) مقابل (332) ميكاواط لنفس الفترة من العام الماضي ،اي بنسبة انخفاض (6ر48%).

هـ - قطاع البناء والتشييد:-

احتل هذا القطاع المرتبة الثامنة من حيث نسبة مساهمته في الناتج المحلي الاجمالي والبالغة (52ر0%) والتي تعادل (1ر56) مليون دولار خلال فترة الربع الاول من هذا العام مقابل (7ر95) مليون دولار لنفس الفترة من العام السابق، وتجدر الاشارة الى ان تدهور الوضع الامني وارتفاع كلف المواد الانشائية لعبت الدور الاكبر في التأثير على هذا القطاع .

ثانياً - قطاعات التوزيع

أ- قطاع النقل والمواصلات والخزن:-

احتل هذا القطاع المرتبة الثالثة من حيث نسبة مساهمته في الناتج المحلي الاجمالي والبالغة (4ر67%) والتي تعادل (4ر507) مليون دولار خلال فترة الربع الاول من عام 2007 مقابل (9ر728) مليون دولار لنفس الفترة من العام الماضي، اي بنسبة انخفاض (3ر30%) ، علماً ان تدهور الوضع الامني هو العامل الاساسي المؤثر على تراجع انتاجية هذا القطاع .

ب- قطاع تجارة (الجملة والمفرد والفنادق):-

بلغت نسبة مساهمة هذا القطاع في الناتج المحلي الاجمالي لفترة الربع الاول من هذا العام (3ر89%) ليحتل بذلك المرتبة الرابعة، والتي تعادل (422ر3) مليون دولار مقابل (612ر8) مليون دولار لنفس الفترة من العام السابق . اي بنسبة انخفاض (31%) ، هذا وتجدر الاشارة الى ان عدد التجار والشركات المسجلة لدى غرفة تجارة بغداد خلال فترة الربع الاول من هذا العام قد بلغ (4591) مقارنة بـ (7863) لنفس الفترة من العام السابق، اي بانخفاض قدره (3272)، اعتماداً على البيانات الواردة من غرفة تجارة بغداد .

ج- قطاع المال والتأمين وخدمات العقار:-

احتل هذا القطاع المرتبة السابعة من حيث نسبة مساهمته في الناتج المحلي الاجمالي والبالغة (0ر70) والتي تعادل (76ر5) مليون دولار لفترة الربع الاول من هذا العام قياساً بـ (134ر4) مليون دولار لنفس الفترة من العام السابق .

ثالثاً - قطاع الخدمات

خدمات التنمية الاجتماعية والشخصية:-

احتل هذا القطاع المرتبة الثانية من حيث نسبة مساهمته في الناتج المحلي الاجمالي لفترة الربع الاول من هذا العام والبالغة (20ر76%) لتعادل (2246ر1) مليون دولار مقابل (1664ر3) مليون دولار لنفس الفترة من العام الماضي ليحقق هذا القطاع زيادة بلغت نسبتها (35%) وقد ساهم نشاط الحكومة العامة بنسبة (19ر85%) من الناتج المحلي ليعادل (2156ر6) مليون دولار، ويعزى ذلك الارتفاع الى دور وزارة العمل والشؤون الاجتماعية في تنفيذ البرامج السريعة الهادفة الى خلق فرص العمل، وكذلك تقديم القروض للمواطنين بغية تشجيع الصناعات المتوسطة والصغيرة وايجاد دخول للعاطلين عن العمل .

الفصل الثاني التطورات النقدية والمالية

أولاً: المجلات النقدية

ارتفع عرض النقد بمعناه الواسع (M2) في آذار/2007 عن مستواه في الشهر السابق بنسبة (1%) وبنسبة (12%) عن نفس الشهر من العام الماضي , فيما انخفض بنسبة (-2%) عن الستة اشهر السابقة .

ارتفعت الودائع الداخلة في عرض النقد الواسع (M2) بنفس نسبة الزيادة الحاصلة والتي بلغت (1%) لشهر آذار 2007 عن الشهر السابق له وعن نفس الشهر من العام الماضي , فيما انخفضت بنسبة (-28%) عن الستة اشهر الماضية .

وبالمثل ارتفعت العملة خارج البنوك بنفس نسبة زيادة (M2) لشهر آذار 2007 عن الشهر السابق له والبالغة (1%) , فيما زادت بنسبة (20%) عن العام الماضي وبنسبة (24%) عن الستة اشهر السابقة .

ارتفعت الودائع بالعملة الاجنبية بنسبة (12%) لشهر آذار 2007 مقارنة بالشهر السابق له وبنسبة (38%) عن شهر آذار 2006 مما ادت الى زيادة نسبة الودائع بالعملة الاجنبية الى اجمالي الودائع الداخلة في (M2) لتبلغ (92%) بعد ان كانت مسجلة (67%) لذات الفترة .

ارتفعت القاعدة النقدية بنسبة (3%) لشهر آذار 2007 مقارنة بالشهر السابق له وتعود هذه الزيادة بسبب ارتفاع الاحتياطي المصرفي بنسبة (8%) مع زيادة العملة خارج البنوك والداخلة في (M2) وكما ذكرنا انفا بنسبة (1%) .

انخفضت نسبة الاحتياطي الفائض الى الودائع الخاضعة للاحتياطي القانوني الى (7%) في شهر آذار 2007 بعد ان كانت مسجلة (14%) في الشهر السابق له و (20%) لنفس الشهر من العام الماضي

انخفض المضاعف النقدي من (1.15%) في شهر آذار 2006 الى (1.10%) في شهر آذار 2007 .

Cart1:M2 = Currency Outside Banks+Deposits
Source : KFI ,Aug.15, 2007

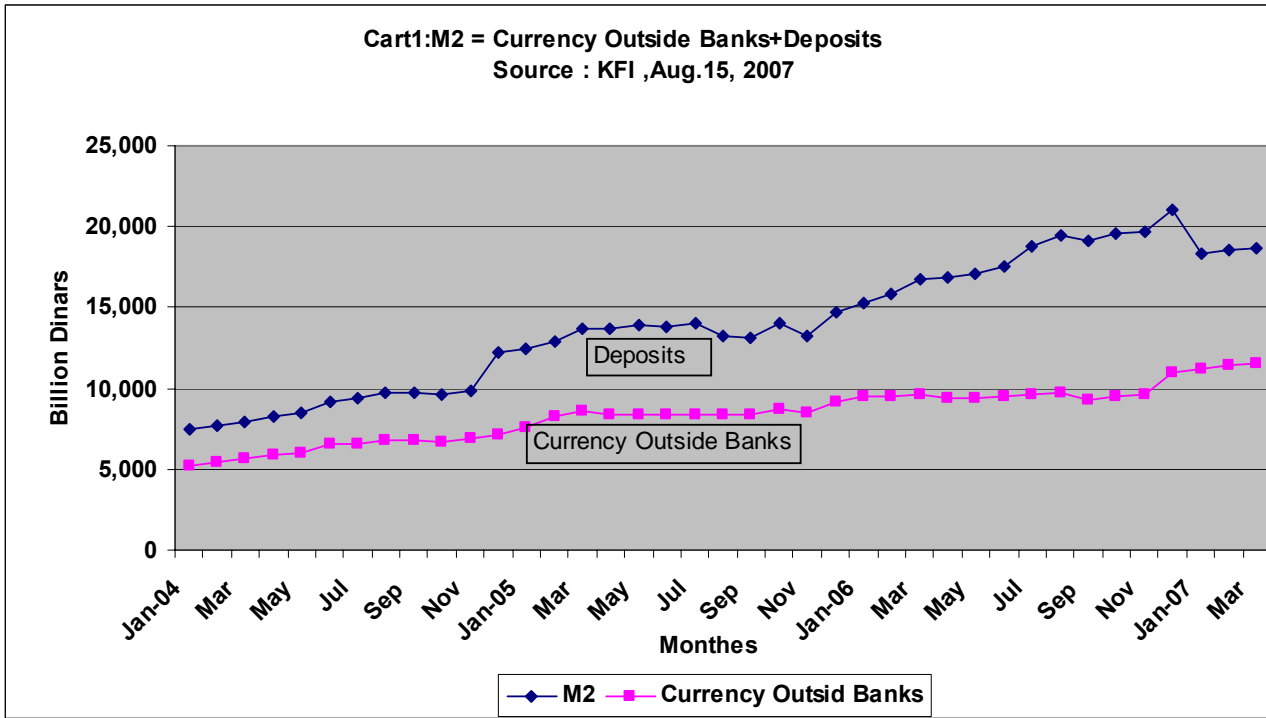


Chart 2 : M2 Growth Rates , Annualized
Source : KFI , Aug.15,2007

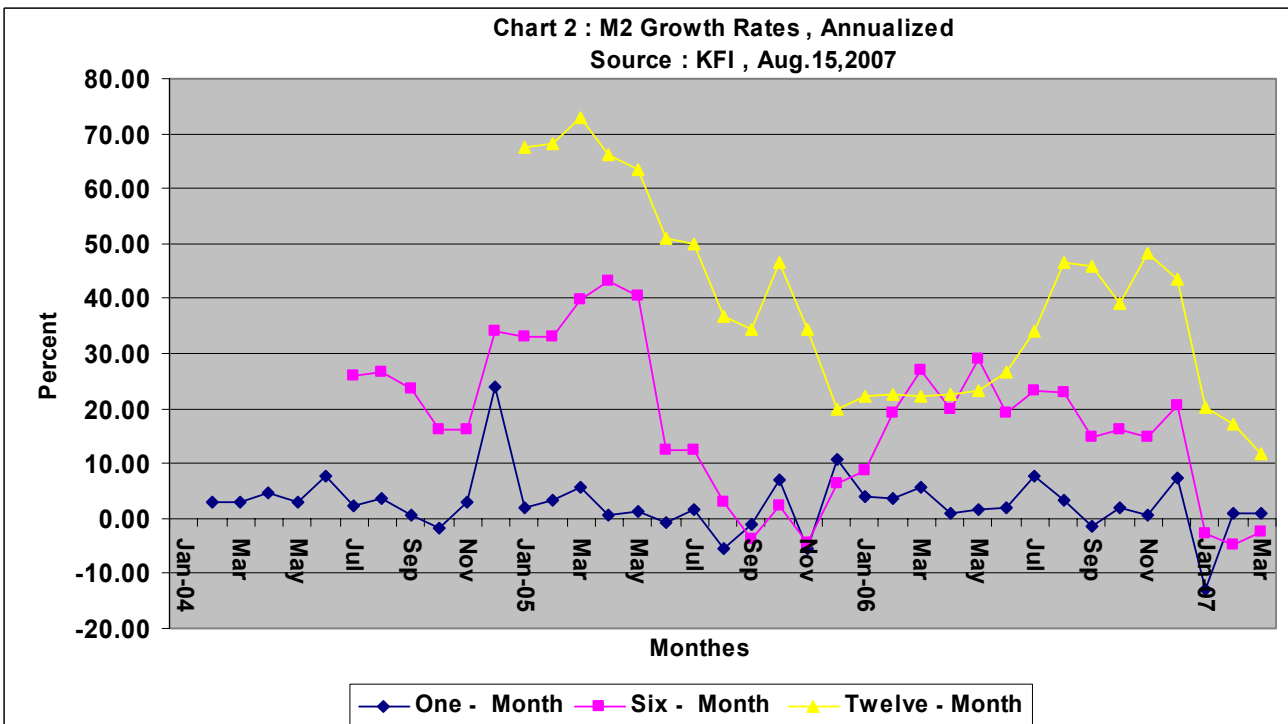


Chart 3 : Currency As Percentage Of M2
 Source : KFI , Aug. 15,2007

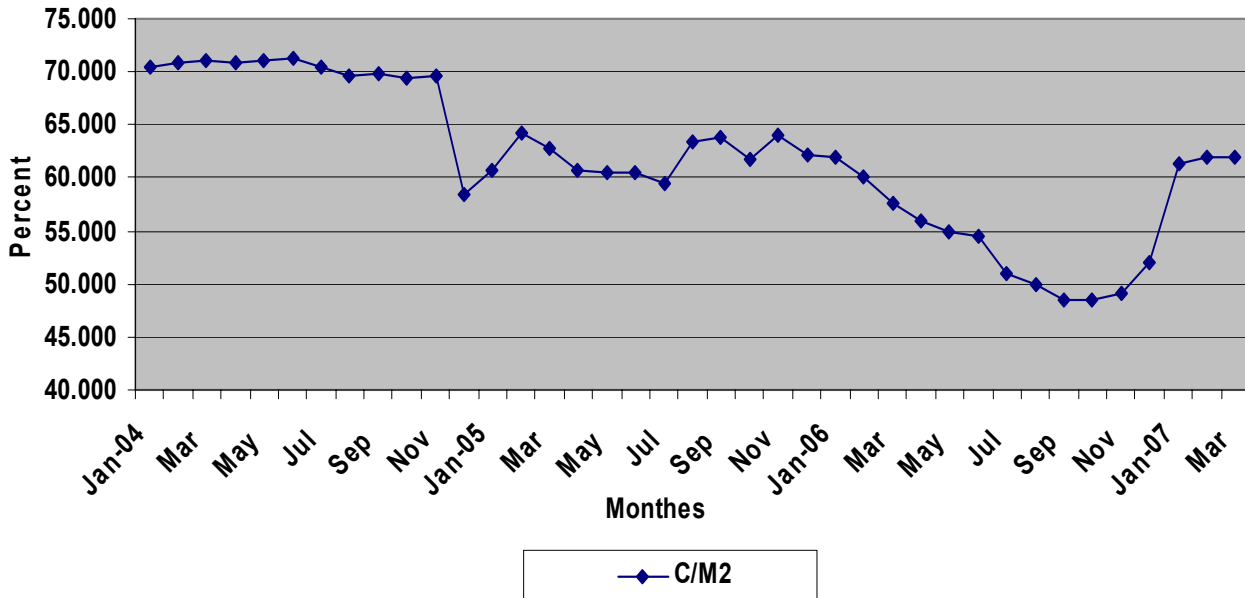
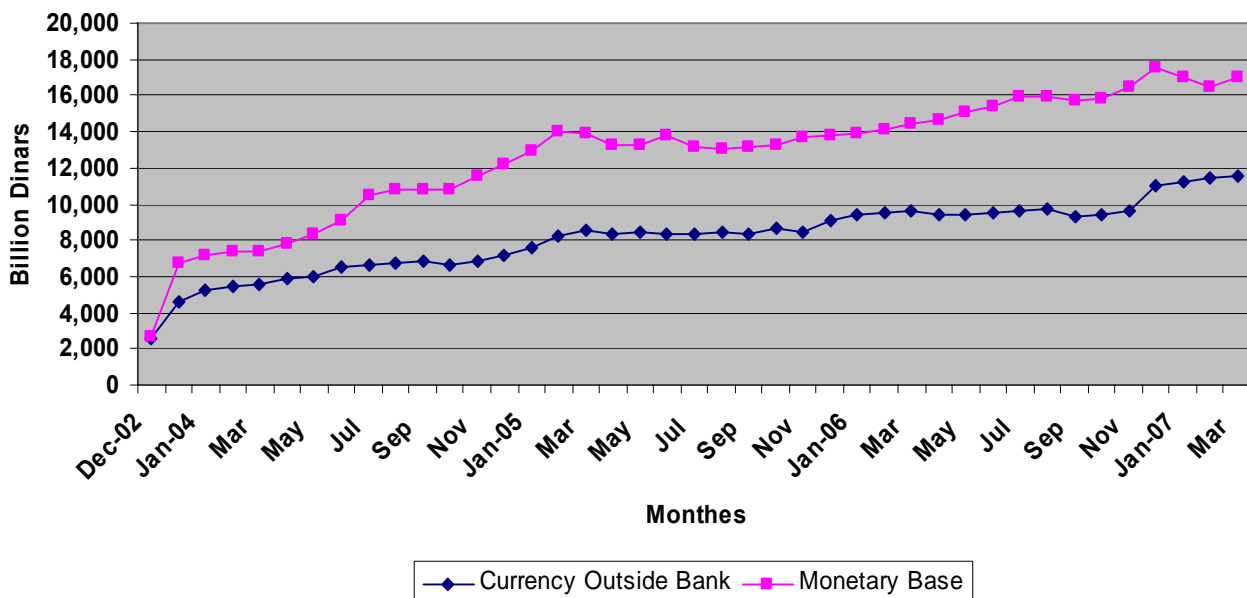


Chart 4 : Monetary Base = Currency Outside Bank + Bank Reserves
 Source : KFI , Aug. 15, 2007



ثانيا : الودائع والائتمان للمصارف التجارية

1- الودائع

سجل الرصيد الاجمالي للودائع لدى المصارف التجارية كافة العاملة في القطر (بأستثناء ودائع الحكومة المركزية) زيادة بمقدار (55) بليون دينار أو بنسبة 0.8% ليبلغ رصيدها (6778) بليون دينار في نهاية شهر آذار 2007 مقارنة برصيدها في نهاية شهر شباط 2007 البالغ (6723) بليون دينار . وقد سجل الرصيد لهذا الشهر زيادة بلغت نسبتها 53% بالمقارنة مع رصيدها لشهر آذار 2006 البالغ (4425) بليون دينار . وشملت الزيادة لهذا الشهر كل من ودائع التوفير بنسبة 3.8% . والودائع الثابتة بنسبة 2% ، مقابل انخفاض في الودائع الجارية بنسبة 0.5% قياسا برصيدها في نهاية شهر شباط 2007 . وقد تركزت الزيادة لهذا الشهر لدى مصرفي الرافدين والرشيد بنسبة 3% والمصارف الخاصة بنسبة زيادة 1.8% في نهاية شهر آذار 2007 قياسا بشهر شباط 2007 ، مقابل انخفاض بلغت نسبته 5.6% لدى المصارف الحكومية الأخرى وذلك بسبب الانخفاض الكبير في ودائع القطاع الخاص لدى بنك التجارة العراقي خلال فترة المقارنة .

وبلغت الأهمية النسبية للودائع الجارية 65% لدى المصارف التجارية كافة وودائع التوفير 28% و الودائع الثابتة 7% في نهاية شهر آذار 2007 .

وكما مبين من الجدول رقم (2) أن أغلب الإيداعات تأتي من القطاع الخاص حيث سجل رصيده (4358) بليون دينار وبأهمية نسبية 64% من أجمالي الإيداعات , ثم تأتي إيداعات القطاع العام البالغ رصيدها (2037) بليون دينار بأهمية نسبية 30% , وأخيرا إيداعات القطاع المالي البالغ رصيدها (383) بليون دينار وبأهمية نسبية 6% في نهاية شهر آذار 2007 .

2- الائتمان

بلغ الرصيد الاجمالي للائتمان المقدم من قبل كافة المصارف التجارية العاملة في القطر للقطاعات الاقتصادية كافة (بأستثناء الائتمان المقدم الى الحكومة المركزية) (2858) بليون دينار في نهاية شهر آذار 2007 مسجلا ارتفاع بلغ مقداره (248) بليون دينار أو بنسبة زيادة 9.5% قياسا برصيده في نهاية شهر شباط حيث بلغ الرصيد (2610) بليون دينار ، وبالمقارنة بالرصيد في نهاية شهر آذار 2006 البالغ (1840) بليون دينار حيث بلغت نسبة الزيادة 55.3% .

مثلت الحسابات الجارية المدينة (المكشوف) الجزء الأكبر من إجمالي الائتمان المقدم لهذا الشهر إذ بلغت نسبتها 42% وذلك بسبب حركة النشاط المحلي ، يليها القروض والسلف بنسبة 51% من إجمالي الائتمان المقدم وذلك بسبب قيام المصارف التجارية بمنح سلف لمنتسبيها وتقديم قروض سكنية واستهلاكية لشرائح كبيرة من المواطنين ، ثم حساب الديون المتأخرة التسديد بأهمية نسبية 5% ، وأخيرا حساب خصم الكمبيالات بأهمية نسبية 2% .

يذهب أغلب الائتمان المقدم إلى القطاع الخاص حيث سجل رصيد الائتمان المقدم له (2088) بليون دينار في نهاية شهر آذار 2007 وبأهمية نسبية 73% من إجمالي الائتمان المقدم ، فيما بلغ رصيد الائتمان المقدم إلى قطاع المشاريع العامة (673) بليون دينار وبأهمية نسبية 24% ، أما القطاع المالي فقد بلغ رصيد الائتمان المقدم له (97) بليون دينار وبأهمية نسبية 3% .

خصص أغلب الائتمان المقدم للقطاع الخاص إلى الأفراد وبنسبة 83% من إجمالي الائتمان المقدم لهذا القطاع لشهر آذار 2007 ، أما قطاع الشركات الخاصة فقد بلغت الأهمية النسبية له 17% من إجمالي ائتمان القطاع الخاص في نهاية الفترة ذاتها .

3- وضع القطاع المصرفي Condition of the Banking Sector

تشير البيانات المتوفرة لدينا عن مؤشر كفاية رأس المال، فهو حسب المادة (16) من قانون المصارف رقم (94) لسنة 2004 حدد الحد الأدنى له بـ (12%) ، وقد تراوحت نسب كفاية رأس المال لدى المصارف الحكومية لهذا الشهر بين (0.02% لدى مصرف الرشيد – (72%) لدى مصرف العقاري ، وبلغت هذه النسبة لدى مصرف الرافدين 0.03% ويعود السبب في انخفاض النسبة لدى مصرفي الرافدين والرشيد الى إعادة تقييم العملة الأجنبية لدى المصرفين . في حين تراوحت هذه النسبة لدى المصارف الخاصة بين (34% لدى مصرف البركة للاستثمار والتمويل– و2423% لدى مصرف المنصور) ، أما مصرف العراقي الإسلامي فقد بلغت نسبة كفاية رأس المال لديه 203% في نهاية شهر آذار 2007 . وتدل النسب المرتفعة لكفاية رأس المال لدى بعض المصارف إلى وجود أموال غير مستثمرة لديها .

ثالثا: الانفاق الحكومي وتمويله

ارتفع اجمالي الايرادات لشهر آذار 2007 بنسبة (23%) مقارنة بالشهر السابق نتيجة لارتفاع الايرادات النفطية للشهر المذكور والتي زادت بنسبة (47%)، بالرغم من انخفاض الايرادات الضريبية بنسبة (- 53%).

بالمقابل ارتفعت المصروفات لشهر آذار بنسبة اقل من نسبة ارتفاع الايرادات والتي بلغت (7%) مقارنة بالشهر السابق مما ادى الى ارتفاع الفائض المالي بنسبة (63%).

بلغت مبيعات وزارة المالية من الدولار الامريكي الى البنك المركزي العراقي (1,400) مليون دولار لشهر آذار 2007 والتي ارتفعت بنسبة (180%) عن الشهر السابق، انخفض رصيد وزارة المالية بالدينار العراقي لدى البنك المركزي العراقي بنسبة (- 77%) عن الشهر السابق. في حين ارتفع رصيدها بالدولار الامريكي لدى البنك المركزي بنسبة (115%) عن الشهر السابق.

الفصل الثالث

التطورات المالية والاسعار

أولا : الرقم القياسي لأسعار المستهلك في العراق

- ارتفع الرقم القياسي العام لاسعار المستهلك في العراق خلال شهر آذار بنسبة (1.3%) قياسا بالشهر السابق، في حين قد سجل ارتفاعا " بلغت نسبته (36.6%) مقارنة بالشهر ذاته من العام السابق (2006)، ويرجع هذا الارتفاع بالدرجة الاساس الى الزيادة الحاصلة في اسعار المواد الغذائية، والتي استأثرت بأكبر نسبة ارتفاع خلال هذا الشهر 0 فيما ارتفعت باقي مكونات الرقم القياسي بنسب تكاد تكون متقاربة باستثناء فترتي الوقود والاضاءة والدخان والكحوليات التي شهدت انخفاضا" خلال هذا الشهر.

وفيما يلي تحليلا" لواقع اتجاهات مكونات هذا الرقم خلال آذار 2007 :

المواد الغذائية :-

سجلت هذه الفقرة أعلى نسبة ارتفاع خلال هذا الشهر مقارنة ببقية مكوناته لتصل الى (4.8%) مقارنة بالشهر السابق , بينما كانت قد حققت ارتفاعا "بلغت نسبته (27.1%) قياسا" بنفس الشهر من العام السابق , ويعود الارتفاع الحاصل في أسعار هذه الفقرة ومن خلال تتبع حركة السوق لهذا الشهر الى ارتفاع اسعار المحاصيل الزراعية في الاسواق المحلية للانتاج المحلي والمستورد لاسباب موسمية تتعلق بانتهاء موسم الشتاء وحلول فصل الربيع حيث تشح معظم المحاصيل الزراعية وخاصة الخضروات, فضلا عن ارتفاع اسعار الدجاج المستورد حيث بلغ معدل سعر الكغم الواحد منه (3.250) دينار, اضافة الى ارتفاع اسعار الشاي بنوعيه الفل والمخلوط المكيس بنسبة (7.7%) و (12.5%) لكل منهما على التوالي (حسب نشرة الاسعار الواردة من غرفة تجارة بغداد لهذا الشهر), كما ارتفع سعر بعض انواع الحبوب كالفصوليا اليابسة , اما سعر طبقة بيض المائدة فقد بلغ (5.500) دينار تقريبا .

النقل والمواصلات :-

حققت هذه الفقرة خلال هذا الشهر ارتفاعا "بلغت نسبته (2.3%) قياسا" بالشهر السابق , في حين ارتفعت بنسبة (47.3%) مقارنة بنفس الشهر من العام السابق 2006 .

السلع المنزلية (الاتاث) :-

ارتفعت اسعار هذه الفقرة خلال هذا الشهر بنسبة (2.1%) بالقياس الى الشهر السابق , في حين سجلت ارتفاعا "بلغت نسبته (10.5%) قياسا" بنفس الشهر من العام السابق , ويعود الارتفاع الحاصل في أسعار هذه الفقرة الى قلة المعروض من هذه السلعة وخاصة المستورد منها في الاسواق المحلية خلال هذا الشهر مقابل الطلب عليها .

الايجار :-

سجلت هذه الفقرة ارتفاعا " خلال هذا الشهر بلغت نسبته (1.6%) مقارنة بالشهر السابق , بينما كانت قد سجلت ارتفاعا "بلغت نسبته (26.6%) بالقياس الى الشهر ذاته من العام السابق , ولا يزال تدهور الوضع الامني والتهجير بين المناطق يلعب الدور الاكبر في هذا الارتفاع .

الخدمات الطبية والادوية :-

عاد الرقم القياسي لاسعار هذه الفقرة للارتفاع خلال هذا الشهر بنسبة (1.3%) قياسا" بالشهر السابق , في حين سجلت ارتفاعا "بلغت نسبته (4.7%) قياسا" بنفس الشهر من العام السابق , ويرتبط الارتفاع الحاصل في اسعار هذه الفقرة بقلّة المعروض من الادوية والمستلزمات الطبية وخاصة (ادوية الامراض المزمنة والمستعصية) في الاسواق المحلية (المذاخر والصيدليات) .

الاقمشة والملابس والاحذية :-

سجلت هذه الفقرة خلال هذا الشهر ارتفاعا " بنسبة (1.0%) بالقياس الى الشهر السابق , بينما كانت قد سجلت ارتفاعا "بلغت نسبته (11.4%) بالمقارنة مع نفس الشهر

من العام السابق, ويعزى الارتفاع الحاصل في اسعار هذه الفقره لاسباب موسمية (انتهاء موسم الشتاء وحلول موسم الربيع) .

سلع وخدمات متنوعة:-

حققت هذه الفقره ارتفاعا " ضئيلا" خلال هذا الشهر بلغت نسبته (0.3%) مقارنة بالشهر السابق , كما سجلت ارتفاعا " بلغت نسبته (34.8%) قياسا " بنفس الشهر من العام السابق , ويعود استمرار الارتفاع في اسعار هذه الفقره الى قلة المعروض منها في الاسواق المحلية مقابل الطلب عليها .

الوقود والاضاءة :-

تراجعت اسعار هذه الفقره خلال هذا الشهر بنسبة (2.3%) مقارنة بالشهر السابق, بينما سجلت ارتفاعا " بلغت نسبته (76.1%) بالقياس الى نفس الشهر من العام السابق, و يفسر هذا التراجع بتوفر ماده البنزين في محطات تعبئة الوقود مما انعكس في تراجع سعره في السوق السوداء .

الدخان والكحوليات :-

سجلت اسعار هذه الفقره خلال هذا الشهر انخفاضا " ضئيلا" بلغت نسبته (0.3%) مقارنة بالشهر السابق , في حين حقق ارتفاعا " بلغت نسبته (6.6%) بالقياس الى نفس الشهر من العام السابق, ويعود الانخفاض الحاصل في اسعار هذه الفقره الى توفر المعروض منها في الاسواق المحلية .

ثانيا : أسعار الفائدة

2007	"	"	
			-:
	** ()	: -1
			(%0.21)
	(%7-2)	(, , , ,
		(, , , ,)

المعدل الموزون لاسعار الفوائد على ودائع التوفير		
الاشهر	المعدل	المدى
شباط	%9.39	%3 - %11

%11 - %5	%9.60	آذار
----------	-------	------

: -2

(%0.75)
(%6.25- %1.5)

المعدل الموزون لاسعار الفوائد على الودائع الثابتة		
المدى	المعدل	الأشهر
%15.33- %6	%11.12	شباط
%17.33- %6.83	%11.87	آذار

(%8.60-%3) : -3

(%0.78)

المعدل الموزون لاسعار الفوائد على الائتمان (القروض المصرفية)		
المدى	المعدل	الأشهر
%25.80-%12.25	%18.02	شباط
%25.80-%12.25	%18.80	آذار

%20 (Policy Rate)

) (%22)

(%23.50) (%23

%4

(90) %3.25 (30) %2.75

.%3.50

-1

2007/ %2.75 %18 -:

المعدل اليومي للمبالغ المودعة للاستثمار الليلي بالدينار والدولار		
395.683.179	1.596.323	
342.094.355	1.349.384	
(53.588.824) -	(246.939) -	
(%13.54) -	(%15.47) -	

(246.939)

2007/

(%15.47)

()

(5.600)

(%14.25)

) (53.6)

(%13.54

(, , ,)

(250 125)

-2

2007/

:

2007/ %19 (14) -:

-

الفائدة المدفوعة مليون دينار	المبالغ المسددة مليون دينار	المبالغ المستثمرة مليون دينار	الشهر
7.765	1.065.500	962.900	

7.699	1.056.400	1.049.000	
		(86.100) +	
		(%8.94) +	

(86.100)

14

)

(%8.94)

.

-%20

(30)

-

الفائدة المدفوعة مليون دينار	المبالغ المسددة مليون دينار	المبالغ المستثمرة مليون دينار	الشهر
48.240	2.905.000	2.597.280	
43.283	2.582.280	2.715.238	
		(117.958) +	
		(%4.54) +	

(117.958)

30

)

(%4.54)

(, ,)
.(,)

-%3.25

30

-

الفائدة المدفوعة دولار امريكي	المبالغ المسددة دولار امريكي	المبالغ المستثمرة دولار امريكي	الشهر
1.686.349	631.300.000	633.300.000	
1.738.394	633.300.000	632.500.000	
		(800.000)-	
		(%0.12) -	

30

)

(%0.12)

(800)

(70 550)

,

-%3.5

90

-

(30)

%3.5

-:

الشهر	الاحتياطي القانوني لدى البنك نسبة 20%	الحد الأدنى من النقد نسبة 5%	معدل النقد في الصندوق	زيادة النقد في الصندوق
	3.574.038	893.509	1.286.500	392.991
	3.947.824	986.956	1.259.907	272.951
	(373.786)+	(93.447)+	(26.593)-	(120.040)-
	(%10.46)+	(%10.46) +	(%2.07) -	(%30.55)-

(%20)

(%5)

: 2007/

(373.786)

(%20)

-1

. (%10.46)

(93.447)

(%5)

-2

. (%10.46)

. (%2.07)

(26.593)

-3

	(%30.55)	(120.040)		-4
				-5
			(%25)	
		(84.486)		
			(%2.46)	
)	(%5)			
		(, , , ,)		
)			(%20)	
		(, , ,)		
)				
				(10.562.836
	182			
(17)		(200.000)		
				2007/3/27
Policy)			(%22 %21.5)	
			(%20) (Rate	
			(1.985.620) 182	
	182			
			0 (1.585.620)	
			:	
			

	(91)	(56) 2007/3/31	
(54 53)			
	(Policy Rate)		(%21)
(7.670.390)	(91)		
.	(450.020)	91	
			:
		
			-1
			-2
		(%5-%3)	-3
		(%6.67-%1)	-4
	(%9.50-%1.30)		-5
			-6
		.2007/	
	(%18.80)	(%10.73)	
	.	/	

ثالثاً: مزاد الحوالات

1- بلغت اقيام الحوالات المصدرة استحقاق (91) يوم حوالات وزارة المالية المقامة للفترة من 2007/1/1 ولغاية 2007/3/31 ما قيمته (450020) مليون دينار وبسعر قطع 21% موزعة كالآتي :-

- مزادين لشهر كانون الثاني هما المزادين الحادي والخمسون والثاني والخمسون بقيمة كل منهما (150000) مليون دينار . تم ألغاء المزاد (51) من قبل وزارة المالية في حين تمت الموافقة على المزاد (52) الذي أقيم في 2007/1/22 وبقيمة اجمالية قدرها (150000) مليون دينار وبسعر قطع 21% توزعت بين مصرفي الرافدين والرشيد وبقيمة (75000) مليون دينار لكل منهما.
- مزادين في شهر شباط هما المزادين الثالث والخمسون والرابع والخمسون بقيمة اجمالية قدرها (150010) مليون دينار لكل منهما وقطعا بسعر فائدة 21% توزعت حصة المصارف لكلا المزادين كالآتي :-
- المزاد الثالث والخمسون المقام في 2007/2/5 لكل من مصرف الرافدين ، الرشيد ، الائتمان ، المصرف العراقي للتجارة .
- المزاد الرابع والخمسون المقام في 2007/2/19 توزع بين الرافدين ، الرشيد ، والمصرف العراقي للتجارة .
- مزادين في شهر آذار هما المزاد الخامس والثلاثون والسادس والثلاثون ، تم ألغائهما من قبل وزارة المالية .

2- بلغت اقيام الحوالات المصدرة من قبل البنك المركزي العراقي استحقاق (182) يوم للفترة من شهر كانون الثاني ولغاية شهر آذار ما قيمته (985620) مليون دينار وهي مجموع سبعة مزادات (D11-D17) توزعت كالآتي :-

- المزادات من (D11- D13) المقامة في 9، 16، 2007/1/28 بقيمة اجمالية قدرها (200100، 200000 ، 200020) مليون دينار لكل منهما على التوالي وكان سعر القطع لكل منهما 21% .
- المزادين من (D14-D15) المقامة في 13 و 2007/2/27 وبقيمة اجمالية قدرها (200000 ، 55000) مليون دينار لكل منهما قطع كل مزاد بسعر فائدة 21% .

- المزادين من (D 17 - D 16) المقامة في 13- 2007/3/27 وبقيمة أجمالية (112500-18000) مليون دينار لكل منهما قطع كل مزاد بسعر فائدة (22-21.5) % .

:

2007 /	-:	(-	-)	-1
2003/10/4						
				(29.783.488.950)	2007/3/29	
				.	(
2007/						-2
				2007 /		-3
					(%0.7)	-4
2007 /						
				/ (1290)	/ (1292-1285)	
				/ (1280-1273)		
					/ (1277)	
				.	(%0.7)	
				(+)		-5
				.	(
						-6
				2007/	(+)	
				(1.302.694.000)	(+)	
				(293.130.000)	(

(1.009.564.000) (")"
 ()
 () (65.134.700)
) (27.300.000) 2007/3/15 "
 2007/3/6 ()
 () (94.600.000)
 (%6.5)
 (%77) (%23)
 (%344)
 2007/ (+) -7
 (%6.71) ()
 () (87.355.000)
) (59.680.000) (% 4.58) ()
 (%2.36) () ()
 () (30.805.000)
) (481.370.000) (%36.95) ()
 () ()
 () (218.000.000) (%16.73)
) (1.302.694.000)
) ()
 ." (22
 2007/ () -8
 (+) -9
 2007/3/29 2007/1/8
 (+)
) (3.692.494.000)

)	(4.748.457.215.000)	(
)	(12.990.144.000)	(
		.(
2007/				-10
		"		
)	(29.511.000)		
			.(
		. 2007 /		-11

جدول رقم (1)
الناتج المحلي الاجمالي للربع الاول من عامي 2007 و2006
حسب الانشطة الاقتصادية بالاسعار الجارية

مليون دولار

الاهمية النسبية %	الفصل الثاني 2007	الفصل الاول 2006	الانشطة الاقتصادية
3.47	377.1	697	الزراعة والغابات والصيد
64.69	7029.9	6884.4	التعدين والمقالع
64.64	7024.2	6875.3	النفط الخام
0.05	5.7	9.1	الانواع الاخرى من التعدين
1.08	117.5	194.2	الصناعة التحويلية
0.31	33.5	46.2	الكهرباء والماء
0.52	56.1	95.7	البناء والتشييد
4.67	507.4	728.9	النقل والمواصلات والخزن
3.89	422.3	612.8	تجارة الجملة والمفرد والفنادق
0.7	76.5	134.4	المال والتامين وخدمات العقار
0.31	33.9	61.5	البنوك والتامين
0.39	42.7	72.9	ملكية دور السكن
20.67	2246.1	1664.3	خدمات التنمية الاجتماعية والشخصية
19.85	2156.6	1511.5	الحكومة العامة
0.82	89.5	152.8	الخدمات الشخصية
100	10866.6	11057.8	المجموع حسب الانشطة
	32.6	55.3	ناقصا رسم الخدمة المحتسب
	10834	11002.5	الناتج المحلي الاجمالي

المصدر : الجهاز المركزي للإحصاء وتكنولوجيا المعلومات, وزارة التخطيط والتعاون الانمائي

جدول رقم (2)

انتاج كميات الاسمنت للربع الاول من عام 2007 مقارنة مع الربع الاول من عام 2006

الف طن

النوع/ الأشهر	كانون الثاني	شباط	أذار	المجموع 2007(1)	المجموع 2006(2)	نسب التغير% 2:1
الاسمنت الابيض	0.1	—	0.6	0.7	5.1	-86.3
الاسمنت العادي	146.6	149	166.7	462.3	551.3	-16.1
الاسمنت المقاوم	13.7	33.1	45	91.8	152.8	-40
المجموع	160.4	182.1	212.3	554.8	709.2	-21.8

المصدر: وزارة الصناعة والمعادن - مركز المعلومات والمعرفة العلمية

جدول رقم (3)

انتاج كمية الاسمدة للربع الاول من عام 2007 مقارنة مع الربع الاول من عام 2006

الف طن

النوع/ الاشهر	كانون الثاني	شباط	اذار	المجموع 2007 2	المجموع 2006 1	نسب التغير
سماد يوريا	13.2	27.8	26	67	79.6	-15.8
سماد فوسفاتي	-	-	3.5	3.5	29.1	-88
المجموع	13.2	27.8	29.5	70.5	108.7	-35.1

المصدر: وزارة الصناعة والمعادن - مركز المعلومات والمعرفة الفنية

جدول رقم (4)
معدلات الطاقة الكهربائية (الانتاج ، الطلب ، العجز) للربع الاول من عام 2006 - 2007

ميكا واط

العجز				الطلب على الطاقة				انتاج الطاقة				الشهر
نسبة التغير الشهري %	نسبة التغير 5:6 %	2006 (6)	2006 (5)	نسبة التغير الشهري %	نسبة التغير %3:4	2006 (4)	2006 (3)	نسبة التغير الشهري	نسبة التغير 1:2	2007 (2)	2006 (1)	
—	-8.3	4500	4908	—	-7.8	7866	8528	—	-7	3366	3620	كانون الثاني
-1	18.8	4051	3411	-1	10.2	7784	7065	10.9	2.2	3733	3654	شباط
-26.1	60.8	2995	1863	-14.8	14.8	6632	5776	-2.6	-7.1	3637	3913	أذار

المصدر : - وزارة الكهرباء

جدول رقم (5)

معدل استيراد الطاقة الكهربائية للربع الأول من عامي 2006 - 2007

ميكاواط

مجموع الخطوط 2006	مجموع الخطوط 2007	الخط الإيراني	الخط السوري	الخط التركي	الشهر
333.9	141.3	1.1	—	140.2	كانون الثاني
315.4	169.2	103.3	—	65.9	شباط
346.6	201	91.7	—	109.3	أذار

المصدر : وزارة الكهرباء

جدول رقم (6)

عدد التجار والشركات المسجلة في غرفة تجارة بغداد للربع الاول
من عامي 2006-2007

الشهر	2006	2007
كانون الثاني	2361	1442
شباط	2759	1587
آذار	2743	1562
المجموع	7863	4591

المصدر: غرفة تجارة بغداد

Table (7)
Deposits of all Commercial Banks of March. 2007
((Billion Iraqi Dinar))

Banks	Demand (Current) Deposits	Saving Deposits	Time Deposits	Total Deposits	Percent of Total
Rafidain & Rasheed Bank	1860	1542	90	3492	52
Other State banks	1193	28	195	1416	21
Private Banks	1361	335	174	1870	27
Total	4414	1905	459	6778	100%
%	65	28	7	100%	

*** Excludes deposits of Central Government**

Chart (5) :Deposits of all Commercial Banks of March 2007

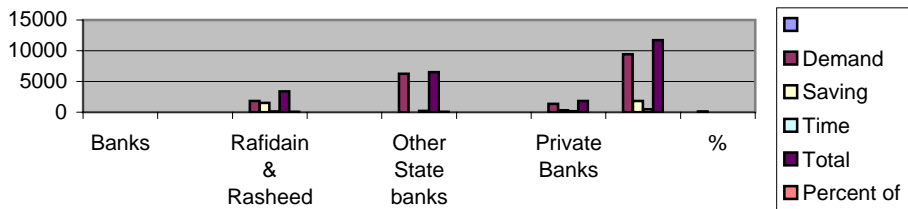


Table (8)
Deposits of all Commercial Banks From Public & Private & Financial Sectors
of March 2007
((Billion Iraqi Dinar))

Banks	Public Sector	Private Sector	Financial Sector	Total Deposits	Percent of Total %
Rafidain and Rasheed Banks	1097	2214	181	3492	52
State Owned Banks	940	296	180	1416	21
Private Banks	0	1848	22	1870	27
Total Deposits	2037	4358	383	6778	100%
Percent of Total%	30	64	6	100%	

**** Excludes Deposits of Central Government.**

Chart (6):Deposits of all Commercial Banks By Sectors of march 2007

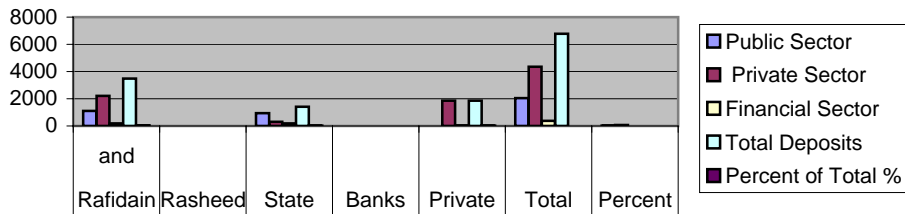


Table (9)

Deposits of Central Government of March 2007 ((Billion ID))

Bank	Demand (Current) Deposits	Saving Deposits	Time Deposits	Total Deposits	Percent of Total
Rafidain and Rasheed Banks	7986	3	54	8043	95.5
State Owned Banks	333	0	1	334	4
Private Banks	35	0	11	46	0.5
Total Deposits	8354	3	66	8423	100%
Percent of total	99.18	0.04	0.78	100%	

Chart (7):Deposits of Central Government of March. 2007

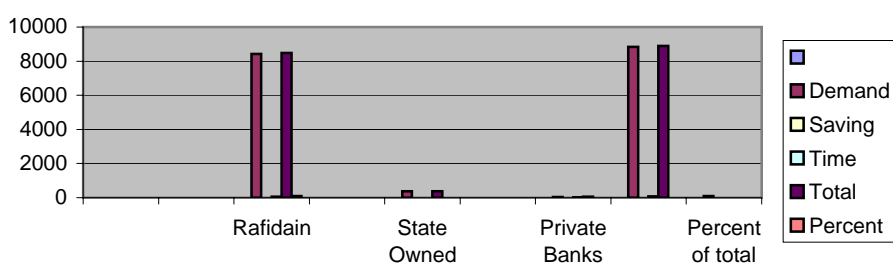


Table (10)

Credit Of all Commercial Banks Of March. 2007
 ((Billion Iraqi Dinar))

Credit	Public Sector	Private Sector	Financial Sector	Total	Percent of Total
Over Draft	670	499	26	1195	42
Discounted Bills	0	59	0	59	2
Loans & Advances	3	1378	71	1452	51
Past Due Debt	0	152	0	152	5
Total	673	2088	97	2858	100%
Percent of Total%	24	73	3	100%	

**** Exclude Credit to the Central Government.**

Chart (8):Credit of all Commercial Banks of March.2007

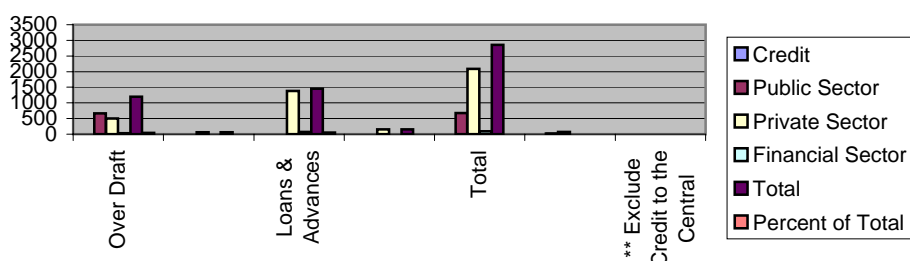


Table (11)
Govt. Budget Expenditures and Financing Dec.06- Mar. 07
(in millions. ID)

End of Period	Revenue				Expenditures	Differences
	Oil Revenue	Tax Revenue	Change in the stock of T-bills	Total Revenue		
				1+2+3		
	2	1	3	4		
Dec.06	3,353,321	72,314	(149,500)	3,276,135	3,281,004	(4,869)
Jan.07	2,756,276	38,412	(51,000)	2,743,688	1,350,445	1,393,243
Feb.	2,017,554	87,161	300,020	2,404,735	1,733,709	671,026
March	2,964,078	41,338	(50,500)	2,954,916	1,862,084	1,092,832
April						
May						
June						
July						
Aug.						
Sept.						
Oct.						
Nov.						
Dec.						
Total 2007						

**Chart(9):Govt. Budget Expenditures and Financing
Dec.06-Mar.07**

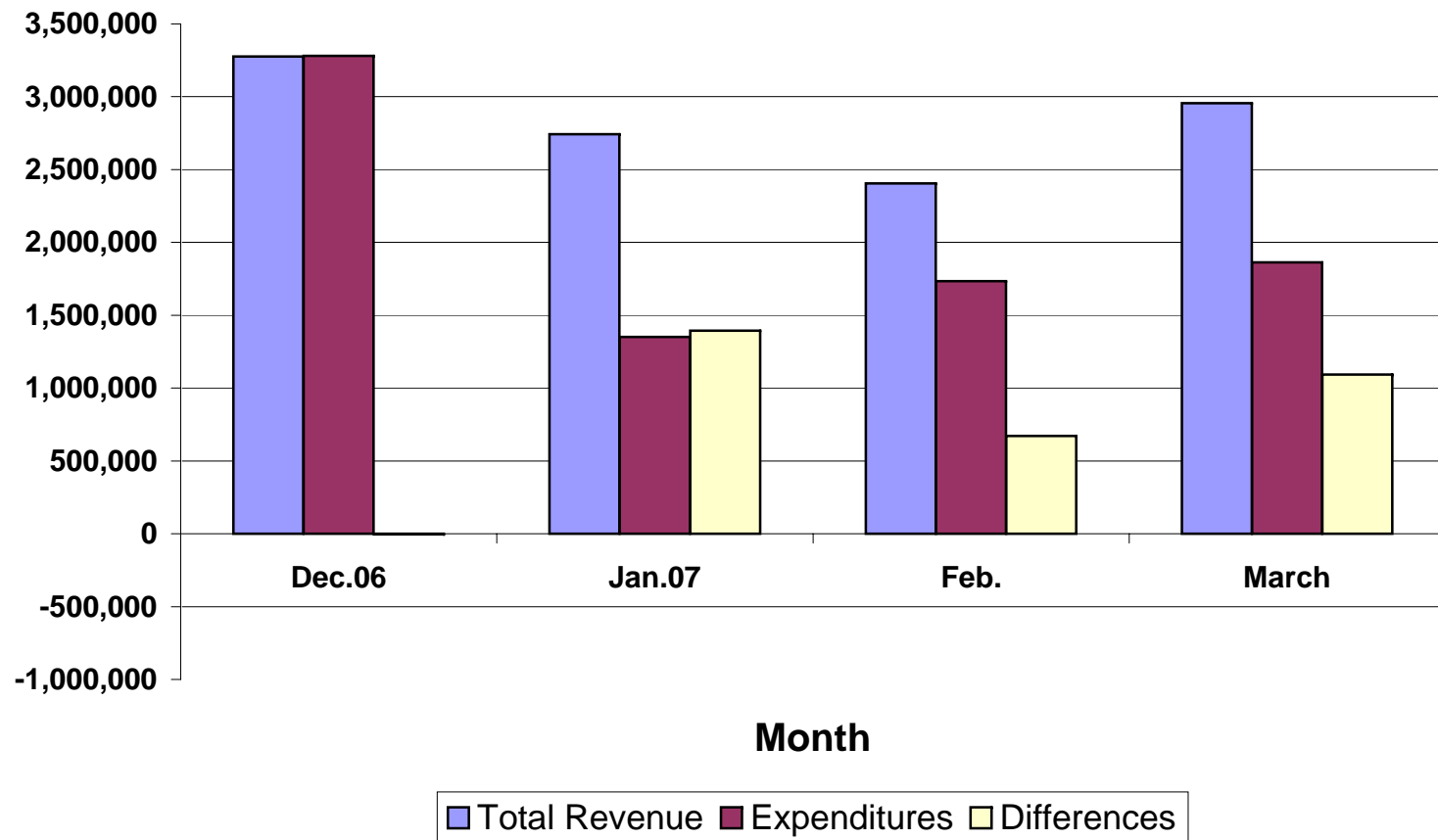
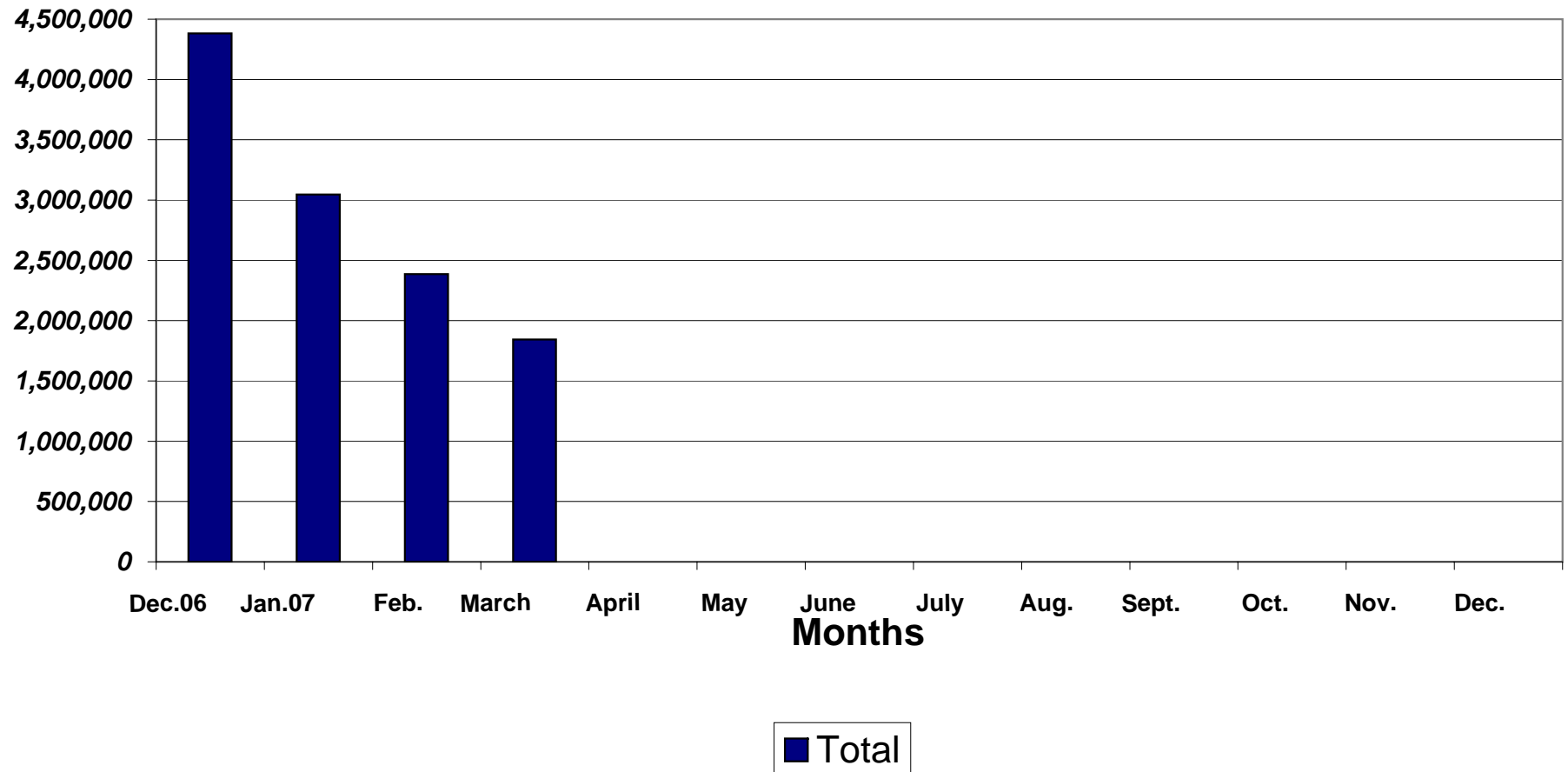


Table (12)
MOF Balances with CBI , Rafidain& Rashid Banks Dec.06- Mar. 07
In Millions ID

End of Period	Balance with CBI 1	Balance with Rafidain 2	Balance with Rashid 3	Balance of US \$ with CBI 4	Total 1+2+3+4
Dec.06	3,461,521	0	391,614	529,470	4,382,605
Jan.07	2,141,090	0	391,614	514,216	3,046,920
Feb.	1,475,022	0	391,614	518,400	2,385,036
March	337,246	0	391,614	1,113,875	1,842,735
April					
May					
June					
July					
Aug.					
Sept.					
Oct.					
Nov.					
Dec.					

Chart (10):MOF Balances with CBI ,Rafidain & Rashid Banks Dec. 06-Mar. 07



جدول رقم (13)
الرقم القياسي لاسعار المستهلك في العراق لشهر آذار / 2007

100=1993

نسبة التغير في شهر آذار / 2007 بالمقارنة مع		الرقم القياسي			وزن المجموعة	اسم المجموعة الرئيسية
اذار / 2006	شباط / 2007	اذار / 2007	شباط / 2007	اذار / 2006		
27.1	4.8	8531.1	8140	6711.1	63.2	المواد الغذائية
6.6	-0.3	1478.5	1482.1	1386.4	3.5	الدخان والكحوليات
11.4	1	4509	4460.3	4046.1	9.7	الاقمشة والملابس والاحذية
10.5	2.1	4430	4335.7	4008.2	3.1	السلع المنزلية (الاثاث)
76.1	-2.3	286424	293100.8	162568.1	2.1	الوقود والاضاءة
47.3	2.3	30813.4	30116.6	20908.2	4.9	النقل والمواصلات
4.7	1.3	43943	43343.5	41934.3	1.5	الخدمات الطبية والادوية
34.8	0.3	14138.6	14085.7	10482.9	0.5	سلع وخدمات متنوعة
26.6	1.6	78334.3	77024.9	61847.1	11.5	الايجار
36.6	1.3	23281.1	22972.7	17038.9	100	الرقم القياسي العام

المصدر :- وزارة التخطيط و التعاون الانمائي - الجهاز المركزي للإحصاء وتكنولوجيا المعلومات .

Table (14)

ودائع المصارف للاستثمار الليبي بالدينار العراقي للفترة من 2007/3/1 ولغاية 2007/3/31

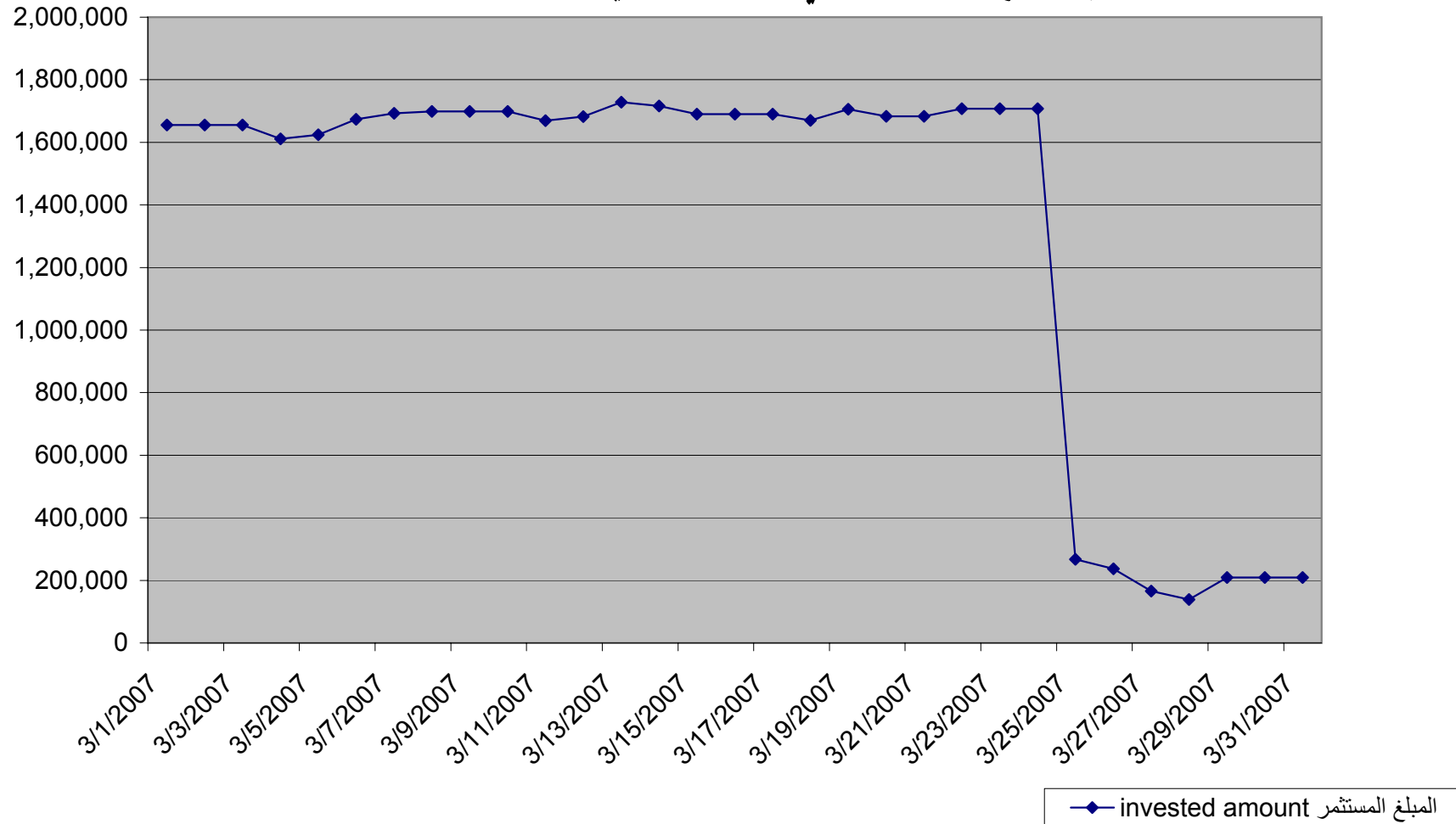
Overnight Deposits for period 1.3.2007upto 31.3.2007

تاريخ	الرافدين	الرشيد	الشمال	الاستثمار	بغداد	دار السلام	الاتحاد الصناعي	الاهلي العراقي	التجاري	الائتمان	سومر	الصناعي	الموصل	المتحد	الشرق الاوسط	أشور	المنصور	الخليج	كوردستان	العقاري	البصرة	العراق	المبلغ المستثمر	الفائدة
Date	Rafidain	Rasheed	North	Investment	Baghdad	DAR-salaam	UNION LNDUSTRIA	Al-Ahli	Commercial	Credit	Sumer	Industrial	AL-mousel	United	MidEast	Ashur	AL-Mansur	GULF	kurdistan	Real Estate	Basrah	Iraq	Invested amount	Interest accrued
3/1/2007	1,400,000	50,000	20,000	35,500	29,000	13,500	500	5,536	0	12,690	1,750	3,000	4,000	9,000	0	9,500	2,000	6,000	7,000	8,000	35,000	3,500	1,655,476	816,399,123.288
3/2/2007	1,400,000	50,000	20,000	35,500	29,000	13,500	500	5,536	0	12,690	1,750	3,000	4,000	9,000	0	9,500	2,000	6,000	7,000	8,000	35,000	3,500	1,655,476	816,399,123.288
3/3/2007	1,400,000	50,000	20,000	35,500	29,000	13,500	500	5,536	0	12,690	1,750	3,000	4,000	9,000	0	9,500	2,000	6,000	7,000	8,000	35,000	3,500	1,655,476	816,399,123.288
3/4/2007	1,400,000	50,000	20,000	35,500	23,500	16,000	500	5,473	0	12,690	1,650	3,000	5,000	8,000	0	9,000	2,350	0	7,000	8,000	0	3,500	1,611,163	794,546,136.986
3/5/2007	1,400,000	50,000	28,000	35,500	27,500	14,000	500	5,448	0	9,690	1,500	2,000	7,000	8,000	0	11,000	2,200	1,000	9,000	8,000	0	3,500	1,623,838	800,796,821.918
3/6/2007	1,400,000	70,000	55,000	35,500	35,000	13,000	500	5,387	0	8,690	1,500	1,500	5,000	8,000	0	6,000	2,000	1,000	14,000	8,000	0	3,500	1,673,577	825,325,643.836
3/7/2007	1,400,000	70,000	80,000	36,000	37,000	14,000	500	5,282	0	0	1,700	1,000	5,000	6,000	0	5,300	2,000	1,000	16,000	8,000	0	3,500	1,692,282	834,550,027.397
3/8/2007	1,400,000	110,000	45,000	21,000	37,000	12,500	500	5,475	0	0	1,700	0	5,000	6,000	0	6,000	2,000	1,000	9,000	8,000	25,000	3,500	1,698,675	837,702,739.726
3/9/2007	1,400,000	110,000	45,000	21,000	37,000	12,500	500	5,475	0	0	1,700	0	5,000	6,000	0	6,000	2,000	1,000	9,000	8,000	25,000	3,500	1,698,675	837,702,739.726
3/10/2007	1,400,000	110,000	45,000	21,000	37,000	12,500	500	5,475	0	0	1,700	0	5,000	6,000	0	6,000	2,000	1,000	9,000	8,000	25,000	3,500	1,698,675	837,702,739.726
3/11/2007	1,400,000	110,000	0	21,000	40,000	11,000	500	5,400	0	0	1,250	0	6,000	6,000	6,000	6,000	2,250	1,000	12,000	8,000	29,000	3,500	1,669,400	823,265,753.425
3/12/2007	1,400,000	140,000	0	21,000	38,500	9,000	500	5,415	0	0	1,100	0	6,000	6,000	3,000	9,000	2,400	0	9,000	8,000	20,000	3,500	1,682,415	829,684,109.589
3/13/2007	1,400,000	140,000	27,000	21,000	32,000	10,000	500	5,600	0	0	850	0	6,000	7,000	3,000	6,300	2,350	0	10,000	8,000	45,000	3,500	1,728,100	852,213,698.630
3/14/2007	1,400,000	90,000	62,000	21,500	38,000	30,000	500	5,766	0	0	1,100	0	6,000	6,000	0	10,500	2,400	1,000	10,000	8,000	20,000	3,500	1,716,266	846,377,753.425
3/15/2007	1,400,000	90,000	48,000	21,000	31,000	17,000	500	5,600	6,000	0	900	0	6,000	5,000	0	8,500	2,400	0	1,000	8,000	35,000	4,000	1,689,900	833,375,342.466
3/16/2007	1,400,000	90,000	48,000	21,000	31,000	17,000	500	5,600	6,000	0	900	0	6,000	5,000	0	8,500	2,400	0	1,000	8,000	35,000	4,000	1,689,900	833,375,342.466
3/17/2007	1,400,000	90,000	48,000	21,000	31,000	17,000	500	5,600	6,000	0	900	0	6,000	5,000	0	8,500	2,400	0	1,000	8,000	35,000	4,000	1,689,900	833,375,342.466
3/18/2007	1,400,000	110,000	28,000	24,000	33,000	18,000	500	5,630	7,000	6,690	650	0	5,000	0	0	8,000	2,700	0	9,000	8,000	0	4,000	1,670,170	823,645,479.452
3/19/2007	1,400,000	110,000	28,000	24,000	30,500	19,000	500	5,639	8,000	5,190	800	0	4,000	0	0	6,500	2,000	0	10,000	8,000	40,000	3,500	1,705,629	841,132,109.589
3/20/2007	1,400,000	50,000	53,500	23,500	33,500	18,000	500	5,560	8,000	8,190	500	12,000	8,000	5,000	0	6,000	2,400	0	7,000	8,000	30,000	3,500	1,683,150	830,046,575.342
3/21/2007	1,400,000	50,000	53,500	23,500	33,500	18,000	500	5,560	8,000	8,190	500	12,000	8,000	5,000	0	6,000	2,400	0	7,000	8,000	30,000	3,500	1,683,150	830,046,575.342
3/22/2007	1,400,000	50,000	48,000	24,000	31,000	17,000	500	5,521	8,000	14,690	600	11,000	8,000	1,000	8,000	7,000	2,500	0	9,000	8,000	50,000	3,500	1,707,311	841,961,589.041
3/23/2007	1,400,000	50,000	48,000	24,000	31,000	17,000	500	5,521	8,000	14,690	600	11,000	8,000	1,000	8,000	7,000	2,500	0	9,000	8,000	50,000	3,500	1,707,311	841,961,589.041
3/24/2007	1,400,000	50,000	48,000	24,000	31,000	17,000	500	5,521	8,000	14,690	600	11,000	8,000	1,000	8,000	7,000	2,500	0	9,000	8,000	50,000	3,500	1,707,311	841,961,589.041
3/25/2007	0	50,000	10,000	24,000	30,000	5,000	500	5,359	8,000	15,690	500	11,000	8,000	4,000	12,000	4,000	2,500	0	10,000	8,000	55,000	3,500	267,049	131,695,397.260
3/26/2007	0	50,000	20,000	24,500	30,000	16,000	500	5,350	9,000	11,690	700	15,000	8,000	4,000	15,000	4,000	2,500	0	10,000	8,000	0	3,000	237,240	116,995,068.493
3/27/2007	0	0	20,000	24,500	21,000	11,000	500	5,852	9,000	12,690	330	14,000	6,000	5,000	11,000	4,000	2,500	0	8,000	8,000	0	2,500	165,872	81,799,890.411
3/28/2007	0	0	8,000	24,500	21,000	11,000	500	3,850	9,000	6,690	0	13,000	6,000	2,000	7,000	5,000	2,600	0	8,000	8,000	0	2,500	138,640	68,370,410.959
3/29/2007	0	0	2,000	24,750	26,000	20,000	500	3,687	10,000	5,690	400	13,000	12,000	1,000	5,000	8,500	2,600	1,000	8,000	8,000	55,000	2,500	209,627	103,377,698.630
3/30/2007	0	0	2,000	24,750	26,000	20,000	500	3,687	10,000	5,690	400	13,000	12,000	1,000	5,000	8,500	2,600	1,000	8,000	8,000	55,000	2,500	209,627	103,377,698.630
3/31/2007	0	0	2,000	24,750	26,000	20,000	500	3,687	10,000	5,690	400	13,000	12,000	1,000	5,000	8,500	2,600	1,000	8,000	8,000	55,000	2,500	209,627	103,377,698.630
Total / المجموع	33,600,000	2,040,000	982,000	798,250	966,000	473,000	15,500	164,028	138,000	205,300	30,680	165,500	204,000	146,500	96,000	225,100	72,050	29,000	258,000	248,000	869,000	105,000	41,830,908	20,628,940,931.507
عدد الأيام الفعلي / Nom. days	24	26	29	31	31	31	31	31	17	20	30	19	31	29	13	31	31	14	31	31	23	31	31	
المعدل الشهري / Average	1,400,000	78,462	33,862	25,750	31,161	15,258	500	5,291	8,118	10,265	1,023	8,711	6,581	5,052	7,385	7,261	2,324	2,071	8,323	8,000	37,783	3,387	1,349,384	

Average of De 1,349,384
Deposits are in I.D in million - interst in I.D

معدل الإيداع = 1,349,384
المبالغ بملايين الدنانير (مبالغ الفائدة بالدينار)

رسم بياني رقم (11)
رسم بياني لودائع الاستثمار الليبي بالدينار العراقي لشهر آذار



ودائع المصارف بالدينار العراقي لمدة (14) يوم بنسبة 19% لشهر كانون الثاني 2007
Banks Deposit in Iraqi Dinar for (15) Days at 6% for (14) Days at 19% for January 2007

Table (15)

تاريخ الابداع Deposit Date	الرافدين	الرشيد Rasheed 73466	البلاد الاسلامي	الاستثمار Investment 73415	الخليج	الائتمان 73571	الموصل	دار السلام 13/90476	الشرق الاوسط 73644	اتحاد صناعي	سومر 73547	المبلغ المستثمر Invested amount	تاريخ الاستحقاق Maturity Date	المبلغ المسدد Paid amount	الفائدة المدفوعة Interest Paid	عدد الايام
										Union industrial 73474						
1/1/2007												0	1/15/2007	0	0.00	
1/2/2007												0	1/16/2007	0	0.00	
1/3/2007												0	1/17/2007	0	0.00	
1/4/2007												0	1/18/2007	0	0.00	
1/5/2007												0	1/19/2007	0	0.00	
1/6/2007												0	1/20/2007	0	0.00	
1/7/2007												0	1/21/2007	0	0.00	
1/8/2007	200,000	80,000						20,000				300,000	1/22/2007			
1/9/2007						20,000		20,000				40,000	1/23/2007			
1/10/2007									4,000			4,000	1/24/2007			
1/11/2007		120,000				5,000		3,000	4,000	2,000		134,000	1/25/2007			
1/12/2007												0	1/26/2007			
1/13/2007												0	1/27/2007			
1/14/2007									4,000			4,000	1/28/2007			
1/15/2007									4,000			4,000	1/29/2007			
1/16/2007									4,000			4,000	1/30/2007			
1/17/2007									4,000			4,000	1/31/2007			
1/18/2007	100,000								1,000			101,000	2/1/2007	101,000	736,054,794.52	14
1/19/2007												0	2/2/2007	0	0.00	14
1/20/2007												0	2/3/2007	0	0.00	14
1/21/2007												0	2/4/2007	0	0.00	14
1/22/2007	200,000	80,000						5,000				285,000	2/5/2007	285,000	2,076,986,301.37	14
1/23/2007						20,000			5,000			25,000	2/6/2007	25,000	182,191,780.82	14
1/24/2007							1,500	20,000	5,000			26,500	2/7/2007	26,500	193,123,287.67	14
1/25/2007		120,000				5,000			5,000			130,000	2/8/2007	130,000	947,397,260.27	14
1/26/2007												0	2/9/2007	0	0.00	14
1/27/2007												0	2/10/2007	0	0.00	14
1/28/2007					5,000				5,000			10,000	2/11/2007	10,000	72,876,712.33	14
1/29/2007												0	2/12/2007	0	0.00	14
1/30/2007												0	2/13/2007	0	0.00	14
1/31/2007									5,000			5,000	2/14/2007	5,000	36,438,356.16	14
Total	500,000	400,000	0	0	5,000	50,000	1,500	68,000	50,000	0	2,000	1,076,500		582,500	4,245,068,493	
المتبقي	0	0	0	0	0	0	0	0	0	0	0	0				

المبلغ المستثمر خلال الشهر 1,076,500

مجموع الفائدة الكلي 4,245,068,493

Amounts I.D in million (interest in I.D)

ودائع المصارف بالدينار العراقي لمدة (14) يوم بنسبة 19% لشهر شباط

Table (16) Banks Deposit in Iraqi Dinar for (14) Days at 19% Percent for Feb/ 2007

تاريخ الابداع Deposit Date	الرافدين Rafidain	الرشيد Rasheed 73466	موصل Mosul 73490	الاستثمار Investment 73415	دار السلام Dar Al-slaam 73504	العراق Iraq	الائتمان Credit	الشرق الاوسط	الخليج	اتحاد صناعي Union industrial 73474	سومر	المبلغ المستثمر Invested amount	تاريخ الاستحقاق Maturity Date	المبلغ المسدد Paid amount	الفائدة المدفوعة Interest Paid	عدد الايام
2/1/2007	100,000							5,000				105,000	2/15/2007	105,000	765,205,479.45	14
2/2/2007												0	2/16/2007			
2/3/2007												0	2/17/2007			
2/4/2007								2,000				2,000	2/18/2007	2,000	14,575,342.47	14
2/5/2007	200,000											200,000	2/19/2007	200,000	1,457,534,246.58	14
2/6/2007							10,000					10,000	2/20/2007	10,000	72,876,712.33	14
2/7/2007								3,000				3,000	2/21/2007	3,000	21,863,013.70	14
2/8/2007		120,000					3,000	5,000				128,000	2/22/2007	128,000	932,821,917.81	14
2/9/2007												0	2/23/2007			
2/10/2007												0	2/24/2007			
2/11/2007					15,000			4,000	8,000			27,000	2/25/2007	27,000	196,767,123.29	14
2/12/2007								2,000				2,000	2/26/2007	2,000	14,575,342.47	14
2/13/2007								2,000				2,000	2/27/2007	2,000	14,575,342.47	14
2/14/2007								4,000				4,000	2/28/2007	4,000	29,150,684.93	14
2/15/2007	100,000							4,000				104,000	3/1/2007	104,000	757,917,808.22	14
2/16/2007												0	3/2/2007			
2/17/2007												0	3/3/2007			
2/18/2007					5,000		100	5,000				10,100	3/4/2007	10,100	73,605,479.45	14
2/19/2007	200,000						100					200,100	3/5/2007	200,100	1,458,263,013.70	14
2/20/2007							5,000					5,000	3/6/2007	5,000	36,438,356.16	14
2/21/2007							100	4,000				4,100	3/7/2007	4,100	29,879,452.05	14
2/22/2007		120,000					500	4,000				124,500	3/8/2007	124,500	907,315,068.49	14
2/23/2007												0	3/9/2007	0	0.00	
2/24/2007												0	3/10/2007	0	0.00	
2/25/2007								3,000	8,000			11,000	3/11/2007	11,000	80,164,383.56	14
2/26/2007					15,000			3,000				18,000	3/12/2007	18,000	131,178,082.19	14
2/27/2007								1,000				1,000	3/13/2007	1,000	7,287,671.23	14
2/28/2007							100	2,000				2,100	3/14/2007	2,100	15,304,109.59	14
Total	600,000	240,000	0	0	35,000	0	18,900	53,000	16,000	0	0	962,900		962,900	7,017,298,630	
المتبقي	0	0	0	0	0	0	0	0	0	0	0	0				

المبلغ المستثمر خلال الشهر 962,900
المبلغ المسدد خلال الشهر 1,065,500

مجموع الفائدة الكلي 7,017,298,630
الفائدة المدفوعة خلال الشهر 7,765,013,699

Amounts I.D in million (interest in I.D)

اللون الغامق يمثل كسر وديعة دار السلام مبلغ (5) مليار

Table (17)

ودائع المصارف بالدينار العراقي لمدة (14) يوم بنسبة 19% لشهر آذار
Banks Deposit in Iraqi Dinar for (14) Days at 19% Percent for march/2007

تاريخ الإيداع Deposit Date	الرافدين	الرشيد Rasheed 73466	البلاد الإسلامي	الاستثمار Investment 73415	دجلة والفرات 73741	الائتمان 73571	الخليج	دار السلام 13/90476	الشرق الأوسط 73644	اتحاد صناعي	سومر 73547	المبلغ المستثمر Invested amount	تاريخ الاستحقاق Maturity Date	المبلغ المسدد Paid amount	الفائدة المدفوعة Interest Paid	عدد الايام
										Union industrial 73474						
3/1/2007	100,000					100			2,000			102,100	3/15/2007	102,100	744,071,232.88	14
3/2/2007												0	3/16/2007	0	0.00	14
3/3/2007												0	3/17/2007	0	0.00	14
3/4/2007						200		5,000	2,000			7,200	3/18/2007	7,200	52,471,232.88	14
3/5/2007	200,000								1,000			201,000	3/19/2007	201,000	1,464,821,917.81	14
3/6/2007						5,000			3,000			8,000	3/20/2007	8,000	58,301,369.86	14
3/7/2007						100						100	3/21/2007	100	780,821.92	15
3/8/2007		120,000				3,000			5,000			128,000	3/22/2007	128,000	932,821,917.81	14
3/9/2007												0	3/23/2007	0	0.00	
3/10/2007												0	3/24/2007	0	0.00	
3/11/2007						1,000	8,000		3,000			12,000	3/25/2007	12,000	87,452,054.79	14
3/12/2007									3,000			3,000	3/26/2007	3,000	21,863,013.70	14
3/13/2007									3,000			3,000	3/27/2007	3,000	21,863,013.70	14
3/14/2007						3,100			3,000			6,100	3/28/2007	6,100	44,454,794.52	14
3/15/2007	100,000					1,000			5,000			106,000	3/29/2007	106,000	772,493,150.68	14
3/16/2007												0	3/30/2007			
3/17/2007												0	3/31/2007			
3/18/2007						500		5,000	5,000			10,500	4/1/2007			
3/19/2007	200,000								3,000			203,000	4/2/2007			
3/20/2007									2,000			2,000	4/3/2007			
3/21/2007												0	4/4/2007			
3/22/2007		120,000				1,000			5,000			126,000	4/5/2007			
3/23/2007												0	4/6/2007			
3/24/2007												0	4/7/2007			
3/25/2007									6,000			6,000	4/8/2007			
3/26/2007									7,000			7,000	4/9/2007			
3/27/2007									3,000			3,000	4/10/2007			
3/28/2007									6,000			6,000	4/11/2007			
3/29/2007	100,000					1,000			8,000			109,000	4/12/2007			
3/30/2007												0	4/13/2007			
3/31/2007												0	4/14/2007			
Total	700,000	240,000	0	0	0	16,000	8,000	10,000	75,000	0	0	1,049,000		576,500	4,201,394,521	
المتبقى	0	0	0	0	0	0	0	0	0	0	0	0				

المبلغ المستثمر خلال الشهر 1,049,000
المبلغ المسدد خلال الشهر 1,056,400

مجموع الفائدة الكلي 4,201,394,521
الفائدة المدفوعة خلال الشهر 7,698,747,945

Amounts I.D in million (interest in I.D)

ملاحظة اللون الغامق يمثل كسر وديعة

Table (18)

ودائع المصارف بالدينار العراقي لمدة 30 يوم بنسبة فائدة 20% لشهر كانون الثاني 2007
Banks Deposit in Iraqi Dinar for (30) Days at 20% Percent for month January 2007

تاريخ الإيداع Deposit Date	الرافدين Rafidain 73520	الرشيد Rasheed 73458	المنصور 73709	التجاري Investment 73539	بابل 73431	موصل Mosul 73482	الاتحاد العراقي Credit 73423	الائتمان Credit 73423	الاطفي	العراق	حجلة والفرات	الخليج التجاري	سومر	الشرق الاوسط	البلاد الاسلامي	المبلغ المستثمر Invested amount	تاريخ الاستحقاق Maturity Date	المبلغ المسدد Paid amount	عددا ليام	القائدة المفوعة Interest Paid
1/1/2007																0	1/31/2007	0	30	0.000
1/2/2007																0	2/1/2007	0	30	0.000
1/3/2007																0	2/2/2007	0		0.000
1/4/2007																0	2/3/2007	0		0.000
1/5/2007																0	2/4/2007	0		0.000
1/6/2007																0	2/5/2007	0		0.000
1/7/2007																0	2/6/2007	0		0.000
1/8/2007		360,000	8,500	4,000			1,500	600		10,000	2,000				11,000	397,600	2/7/2007	397,600	30	6,535,890,410.959
1/9/2007	300,000	200,000	5,000					100	2,000			8,000				515,100	2/8/2007	515,100	30	8,467,397,260.274
1/10/2007				6,000										2,000	5,000	13,000	2/9/2007	13,000	32	227,945,205.479
1/11/2007			26,000	2,000	7,000			100				1,000	2,000			38,100	2/10/2007	38,100	31	647,178,082.192
1/12/2007																0	2/11/2007	0		0.000
1/13/2007																0	2/12/2007	0		0.000
1/14/2007			17,000	2,000	8,000		5,500	100						2,000	5,500	40,100	2/13/2007	40,100	30	659,178,082.192
1/15/2007								100						4,000		4,100	2/14/2007	4,100	30	67,397,260.274
1/16/2007	300,000			2,000				500	5,000		3,000			2,000		312,500	2/15/2007	312,500	30	5,136,986,301.370
1/17/2007				2,000				100					1,000	2,000		5,100	2/16/2007	5,100	32	89,424,657.534
1/18/2007	500,000			2,000				100								502,100	2/17/2007	502,100	31	8,528,821,917.808
1/19/2007																0	2/18/2007	0		0.000
1/20/2007																0	2/19/2007	0		0.000
1/21/2007	250,000	180,000	7,000	44,000	8,000			300							600	489,900	2/20/2007	489,900	30	8,053,150,684.932
1/22/2007					2,000			100	2,000							4,100	2/21/2007	4,100	30	67,397,260.274
1/23/2007		150,000		4,000				300								154,300	2/22/2007	154,300	32	2,705,534,246.575
1/24/2007								500					1,000	2,000		3,500	2/23/2007	3,500	31	59,452,054.795
1/25/2007		150,000		4,000				250						3,000		157,250	2/24/2007	157,250	30	2,584,931,506.849
1/26/2007																0	2/25/2007	0		0.000
1/27/2007																0	2/26/2007	0		0.000
1/28/2007	250,000			4,000				500							3,250	257,750	2/27/2007	257,750	30	4,236,986,301.370
1/29/2007								500	9,000				1,000			10,500	2/28/2007	10,500	30	172,602,739.726
1/30/2007																0	3/1/2007	0		0.000
1/31/2007								500								500	3/2/2007	500	32	8,767,123.288
Total	1,600,000	1,040,000	37,500	70,000	40,000	10,000	7,000	4,650	18,000	10,000	5,000	8,000	4,000	19,000	25,350	2,905,500		2,905,500	32	48,249,041,095.890
	0	0	0	0	0	0	0	500	0	0	0	0	0	0	0	500				

المبلغ المستثمر خلال الشهر 2,905,500

مجموع الفائدة الكلي

48,249,041,096

Amounts I.D in million (interest in I.D)

المبالغ بملايين الديناتير (مبالغ الفائدة بالدينار)

اللون الغامق يمثل كسر وديعة

ودائع المصارف بالدينار العراقي لمدة 30 يوم بنسبة فائدة 20% لشهر شباط
Banks Deposit in Iraqi Dinar for (30) Days at 20% Percent for month February

Table (19)

تاريخ الإيداع Deposit Date	الرافدين Rafidain 73520	الرشيد Rasheed 73458	بابل Babylon 73431	المنصور Dar Al-slaam 73512	العراق Investment 73539	موصل Mosul 73482	التجاري Commercial	الائتمان Credit 73423	دجلة والفرات	البصرة Basrah	البلاد الاسلامي الاتحاد العراقي	الشرق الاوسط	الاطلي	سومر	الفلنج	المبلغ المستثمر Invested amount	تاريخ الاستحقاق Maturity Date	المبلغ المسدد Paid amount	عدد الايام	الفائدة المدفوعة Interest Paid		
2/1/2007								100								100	3/3/2007	100	31	1,698,630.137		
2/2/2007																0	3/4/2007	0		0.000		
2/3/2007																0	3/5/2007	0		0.000		
2/4/2007								100								100	3/6/2007	100	30	1,643,835.616		
2/5/2007								100								100	3/7/2007	100	30	1,643,835.616		
2/6/2007					4,000			5,500								9,500	3/8/2007	9,500	30	156,164,383.562		
2/7/2007		260,000		10,000	10,000			100	2,000		11,000	1,500				294,600	3/9/2007	294,600	32	5,165,589,041.096		
2/8/2007	300,000	100,000		5,000				2,100								417,100	3/10/2007	417,100	31	7,084,986,301.370		
2/9/2007																0	3/11/2007	0		0.000		
2/10/2007																0	3/12/2007	0		0.000		
2/11/2007					8,000		20,000	100			5,000	2,000	2,000	1,000		38,100	3/13/2007	38,100	30	626,301,369.863		
2/12/2007						7,000						2,000				9,000	3/14/2007	9,000	30	147,945,205.479		
2/13/2007			8,000	17,000	2,000			200		5,500	5,500	2,000				40,200	3/15/2007	40,200	30	660,821,917.808		
2/14/2007				6,480				100				2,000				8,580	3/16/2007	8,580	32	150,443,835.616		
2/15/2007	300,000				2,000			500	3,000		5,000	2,000	5,000			317,500	3/17/2007	317,500	31	5,393,150,684.932		
2/16/2007																0	3/18/2007	0		0.000		
2/17/2007																0	3/19/2007	0		0.000		
2/18/2007	500,000				10,000	4,000		200				2,000	2,000	1,000		519,200	3/20/2007	519,200	30	8,534,794,520.548		
2/19/2007					8,000			100				2,000				10,100	3/21/2007	10,100	31	171,561,643.836		
2/20/2007	250,000	30,000		7,000			44,000	5,500			600					337,100	3/22/2007	337,100	30	5,541,369,863.014		
2/21/2007			1,000					100				3,000	2,000			6,100	3/23/2007	6,100	32	106,958,904.110		
2/22/2007		150,000	2,000		4,000			800				2,000				158,800	3/24/2007	158,800	31	2,697,424,657.534		
2/23/2007																0	3/25/2007	0		0.000		
2/24/2007																0	3/26/2007	0		0.000		
2/25/2007								750				2,000		1,000		3,750	3/27/2007	3,750	30	61,643,835.616		
2/26/2007		150,000			4,000			100				2,000				156,100	3/28/2007	156,100	30	2,566,027,397.260		
2/27/2007	250,000							500			3,250	2,000				255,750	3/29/2007	255,750	30	4,204,109,589.041		
2/28/2007					4,000			500				2,000	9,000			15,500	3/30/2007	15,500	32	271,780,821.918		
Total	1,600,000	690,000	11,000	45,480	10,000	10,000	40,000	7,000	64,000	17,450	5,000	0	30,350	7,000	29,000	20,000	3,000	8,000		2,597,280		43,546,060,274
	0	0	0	0	0	0	0	0	0	0	0	0	0	0	0	0	0	0		0		43,546,060,274

المبلغ المستثمر خلال الشهر 2,597,280
المبلغ المسدد خلال الشهر 2,905,000

مجموع الفائدة الكلي 43,546,060,274
الفائدة المدفوعة خلال الشهر 48,240,273,973

Amounts I.D in million (interest in I.D)

المبالغ بملايين الدينار (مبالغ الفائدة بالدينار)

ودائع المصارف بالدينار العراقي لمدة 30 يوم بنسبة فائدة 20% لشهر آذار
Banks Deposit in Iraqi Dinar for (30) Days at 20% Percent for month March

Table (20)

تاريخ الوداع Deposit Date	الرافدين Rafidain 73520	الرشيد Rasheed 73458	المنتصر 73709	التجاري Investment 73539	بابل 73431	موصل Mosul 73482	الاتحاد العراقي Credit 73423	الاهلي	العراق	دجلة والفرات	الخليج التجاري	الشور	الشرق الاوسط	دار السلام	سومر	البلاد الاسلامي	بغداد	الشمال	المبلغ المستثمر Invested amount	تاريخ الاستحقاق Maturity Date	المبلغ المسدد Paid amount	عدد الايام	الفائدة المدفوعة Interest Paid	
3/1/2007													2,000						2,000	3/31/2007	2,000	31	33,972,602.740	
3/2/2007																			0	4/1/2007				
3/3/2007																			0	4/2/2007				
3/4/2007							500						2,000		1,000				3,500	4/3/2007				
3/5/2007							100						2,000						2,100	4/4/2007				
3/6/2007							100					1,438							1,538	4/5/2007				
3/7/2007							100												100	4/6/2007				
3/8/2007				4,000			3,100												7,100	4/7/2007				
3/9/2007																			0	4/8/2007				
3/10/2007																			0	4/9/2007				
3/11/2007	300,000	360,000	15,000				1,500	1,200	10,000	2,000	8,000					11,000			708,700	4/10/2007				
3/12/2007								100						15,000					15,100	4/11/2007				
3/13/2007				8,000	2,000		100	2,000							1,250	5,000			18,350	4/12/2007				
3/14/2007		50,000				7,000		100											57,100	4/13/2007				
3/15/2007			17,000		8,000		5,500	100								5,500			36,100	4/14/2007				
3/16/2007																			0	4/15/2007				
3/17/2007																			0	4/16/2007				
3/18/2007	300,000		6,480	4,000			100	5,000		3,000						5,000			323,580	4/17/2007				
3/19/2007													2,000						2,000	4/18/2007				
3/20/2007	500,000	60,000		4,000				2,000					2,000	10,000	1,250				579,250	4/19/2007				
3/21/2007																			0	4/20/2007				
3/22/2007	250,000	55,000	7,000	44,000	8,000		4,000						3,000						371,000	4/21/2007				
3/23/2007																			0	4/22/2007				
3/24/2007																			0	4/23/2007				
3/25/2007		150,000		4,000	3,000			2,000					4,000						163,000	4/24/2007				
3/26/2007													6,000						6,000	4/25/2007				
3/27/2007							750						2,000		1,000				3,750	4/26/2007				
3/28/2007		100,000		4,000			200						4,000				14,000		122,200	4/27/2007				
3/29/2007	250,000						500						4,000		7,500			30,770	292,770	4/28/2007				
3/30/2007																			0	4/29/2007				
3/31/2007																			0	4/30/2007				
Total	1,600,000	775,000	45,480	44,000	36,000	13,000	7,000	11,050	11,000	10,000	5,000	8,000	1,438	33,000	25,000	4,500	34,000	14,000	30,770	2,715,238			33,972,602.740	
	0	0	0	0	0	0	0	0	0	0	0	0	0	0	0	0	0	0	0	0	2,000			

المبلغ المستثمر خلال الشهر 2,715,238
المبلغ المسدد خلال الشهر 2,582,280

مجموع الفائدة الكلي 33,972,603
الفائدة المدفوعة خلال الشهر 43,283,046,575

Amounts I.D in million (interest in I.D)

المبالغ بملايين الدنانير (مبالغ الفائدة بالدينار)
اللون الغامق يمثل كسر وديعة

Table (21)

Reserve Requirements for Month of March 2007 (amounts in thousands)

اسم المصرف	الودائع الخاصة للاحتياطي (دينار)	ودائع عملة اجنبية خاضعة للاحتياطي	الاحتياطي القانوني 25%	الحد الاقصى (النقد في الصندوق) % 5	مجموع الارصدة المتاحة لدى البنك المركزي	زيادة عن 20% من الودائع	محل النقد في الصندوق (دينار)	زيادة فيالتقد في الصندوق	صافي الزيادة عن الاحتياطي	
Reservable deposits dinar Bank Sprdsht	Reservable deposits FX Bank Spreadsheet	Reserve Requirement (25%) (1+2)*.25	Minimum Reserve Requirement for Vault Cash (5%) of Deposits (1+2)*0.05	Total Eligible Current Account Balances Bank Sprdsht	Current account balances at CBI in excess of 20% Reserve Requirement 5-((1+2)*.2)	Average Dinar Vault cash Bank Sprdsht	Vault cash deficiency	Net Surplus 8+6		
1	2	3	4	5	6	7	9	10		
1 Rafidain	8,192,615,135	3,731,296,084	2,980,977,805	596,195,561	1,902,708,998	-482,073,246	809,787,009	0	-482,073,246	1
2 Rasheed	3,284,196,459	163,548,021	861,936,120	172,387,224	805,873,035	116,324,139	206,914,170	0	116,324,139	
3 Industrial	44,462,808	7,341,189	12,950,999	2,590,200	17,850,164	7,489,364	7,504,242	0	7,489,364	
4 Cooperative	321,396,743	142,186	80,384,732	16,076,946	47,716,167	-16,591,618	35,439,782	0	-16,591,618	2
5 Real Estate	48,430,213	0	12,107,553	2,421,511	23,180,709	13,494,666	8,774,628	0	13,494,666	
6 Iraq	5,393,404	266,696	1,415,025	283,005	1,271,526	139,506	2,317,033	0	139,506	
7 Baghdad	74,096,221	131,290,242	51,346,616	10,269,323	50,114,807	9,037,515	17,863,651	0	9,037,515	
8 Commercial	46,208,285	39,997,893	21,551,545	4,310,309	19,291,924	2,050,688	4,973,756	0	2,050,688	
9 Middle east	132,191,096	122,344,851	63,633,987	12,726,797	55,369,602	4,462,413	18,740,074	0	4,462,413	
10 United Bank	15,480,674	2,812,906	4,573,395	914,679	4,558,465	899,749	3,432,851	0	899,749	
11 Dar Al-salaam	152,618,420	127,786,295	70,101,179	14,020,236	64,779,497	8,698,554	19,438,643	0	8,698,554	
12 Al-Mousel	56,626,290	8,654,492	16,320,196	3,264,392	18,078,981	5,022,825	7,424,051	0	5,022,825	
13 Babylon	23,103,320	14,549,719	9,413,260	1,882,652	10,307,927	2,777,319	4,565,141	0	2,777,319	
14 Basrah	30,780,898	2,707,788	8,372,172	1,674,434	18,620,265	11,922,528	3,798,315	0	11,922,528	
15 Al-Baraka	3,208,439	17,531	806,493	161,299	0	-645,194	10,543	-150,755	-795,949	3
16 Al-Ahli	5,370,533	2,352,337	1,930,718	386,144	1,574,870	30,296	621,331	0	30,296	
17 Credit	62,622,344	279,755,549	85,594,473	17,118,895	95,868,781	27,393,202	13,949,882	-3,169,013	24,224,189	
18 Economic	14,294,913	1,930,287	4,056,300	811,260	3,111,327	-133,713	4,280,550	0	-133,713	4
19 Gulf	40,177,817	11,199,114	12,844,233	2,568,847	5,560,868	-4,714,518	7,785,990	0	-4,714,518	5
20 Al-Warkaa	102,689,238	25,613,176	32,075,604	6,415,121	20,216,644	-5,443,839	24,905,053	0	-5,443,839	6
21 North	63,067,518	33,242,342	24,077,465	4,815,493	29,994,469	10,732,497	17,997,832	0	10,732,497	
22 Union Bank of Iraq	855,526	175,381	257,727	51,545	4,589,559	4,383,378	216,285	0	4,383,378	
23 Investment	89,331,335	17,084,552	26,603,972	5,320,794	21,662,035	378,858	4,411,729	-909,065	-530,207	7
24 Islamic	13,481,199	349,198	3,457,599	691,520	21,632,209	18,866,129	2,706,582	0	18,866,129	8
25 Sumer	9,330,068	1,083,997	2,603,516	520,703	2,247,576	164,763	1,195,195	0	164,763	
26 kurdistan	40,104,175	220,584,166	65,172,085	13,034,417	7,494,985	-44,642,683	9,451,420	-3,582,997	-48,225,680	9
27 Ashur	3,834,641	934,419	1,192,265	238,453	1,827,444	873,632	487,554	0	873,632	
28 TBI	322,065,363	1,586,480,422	477,136,446	95,427,289	286,439,196	-95,269,961	18,754,656	-76,672,634	-171,942,594	10
29 AL-Mansour	2,870,437	759,440	907,469	181,494	1,282,646	556,671	1,579,601	0	556,671	
30 AL-Bilad	2,607,973	1,273,115	970,272	194,054	1,116,564	340,346	579,383	0	340,346	
31 Dijlah furat Bank	33,608	0	8,402	1,680	1,103,570	1,096,848	0	-1,680	1,095,168	
Total	13,203,545,093	6,535,573,388	4,934,779,620	986,955,924	3,545,444,811	402,378,885-	1,259,906,933	84,486,144-	-486,865,029	
Row	39	39			39		39			
Column	2	3			15		22			

Column 9 : if negative the bank is violating the Regulations. penalty is to be imposed

Column 5 : include balances for banks held with CBI Branches

all figure in this report subject to amendment

عمود التاسع : اذا كان سالباً يعني المخالف المصرف وتعرض غرامه
عمود 5 : يشمل ارصدة حسابات المصارف لدى فروع البنك المركزي العراقي الاخرى
ملاحظة:- جميع الارقام في هذا الجدول قابلة للتعديل

Table (22)

ودائع المصارف للاستثمار الليبي بالدولار الأمريكي للفترة 2007/3/1 لغاية 2007/3/31

Bank Overnight Deposits for period 1.3.2007 up to 31.3.2007 in US Dollars

تاريخ	الرفدين	الرشيد	الاهلي العراقي	الشرق الاوسط	التجاري	الاستثمار العراقي	الصناعي	العراق	دار السلام	بغداد	الائتمان	أشور	سومر	الموصل	كوردستان	المحند	المصنور	الشمال	المبلغ المستثمر	الفائدة
Datex	Rafidain	Rasheed	Al-Ahli	MiddEast	Commercial	Investment	Industrial	Iraq	DAR -Salaam	BAGHDAD	Credit	ASHUR	sumer	Al Mosul	KURDISTAN	UNITED	AL-mansur	North	Amount invested	accrned
3/1/2007	250,000,000	125,000,000	4,176,000	0	3,000,000		0	150,000	16,000,000	4,000,000	0	350,000	0	0	1,500,000	0	0	750,000	404,926,000	30,508.12
3/2/2007	250,000,000	125,000,000	4,176,000	0	3,000,000		0	150,000	16,000,000	4,000,000	0	350,000	0	0	1,500,000	0	0	750,000	404,926,000	30,508.12
3/3/2007	250,000,000	125,000,000	4,176,000	0	3,000,000		0	150,000	16,000,000	4,000,000	0	350,000	0	0	1,500,000	0	0	750,000	404,926,000	30,508.12
3/4/2007	250,000,000	125,000,000	4,177,000	0	0		0	150,000	17,000,000	4,000,000	0	350,000	86,000	0	1,500,000	0	500,000	750,000	403,513,000	30,401.66
3/5/2007	250,000,000	125,000,000	4,167,000	0	0		0	150,000	16,500,000	4,300,000	0	350,000	61,000	0	1,500,000	0	500,000	750,000	403,278,000	30,383.96
3/6/2007	250,000,000	125,000,000	4,194,000	0	0	340,000	0	150,000	13,000,000	4,000,000	0	350,000	0	0	2,000,000	0	0	750,000	399,784,000	30,120.71
3/7/2007	250,000,000	125,000,000	4,194,000	0	0	340,000	0	150,000	13,000,000	4,000,000	0	350,000	0	0	2,000,000	0	500,000	750,000	400,284,000	30,158.38
3/8/2007	250,000,000	125,000,000	4,224,000	0	0	590,000	0	150,000	14,000,000	4,000,000	0	350,000	0	0	5,000,000	0	500,000	750,000	404,564,000	30,480.85
3/9/2007	250,000,000	125,000,000	4,224,000	0	0	590,000	0	150,000	14,000,000	4,000,000	0	350,000	0	0	5,000,000	0	500,000	750,000	404,564,000	30,480.85
3/10/2007	250,000,000	125,000,000	4,224,000	0	0	590,000	0	150,000	14,000,000	4,000,000	0	350,000	0	0	5,000,000	0	500,000	750,000	404,564,000	30,480.85
3/11/2007	250,000,000	125,000,000	4,225,000	0	0	590,000	0	150,000	9,500,000	4,000,000	0	350,000	0	0	3,000,000	0	500,000	0	397,315,000	29,934.69
3/12/2007	250,000,000	125,000,000	4,223,000	0	0	340,000	0	150,000	10,000,000	3,500,000	0	350,000	0	0	3,000,000	400,000	500,000	0	397,463,000	29,945.84
3/13/2007	250,000,000	125,000,000	4,232,000	0	0	0	0	150,000	8,500,000	3,500,000	0	0	0	0	500,000	400,000	500,000	0	392,782,000	29,593.16
3/14/2007	250,000,000	125,000,000	4,232,000	0	2,000,000	0	0	150,000	5,000,000	4,000,000	0	320,000	0	0	500,000	250,000	500,000	750,000	392,702,000	29,587.14
3/15/2007	250,000,000	125,000,000	4,232,000	0	2,000,000	0	0	150,000	7,000,000	4,000,000	0	320,000	0	0	3,000,000	250,000	500,000	750,000	397,202,000	29,926.18
3/16/2007	250,000,000	125,000,000	4,232,000	0	2,000,000	0	0	150,000	7,000,000	4,000,000	0	320,000	0	0	3,000,000	250,000	500,000	750,000	397,202,000	29,926.18
3/17/2007	250,000,000	125,000,000	4,232,000	0	2,000,000	0	0	150,000	7,000,000	4,000,000	0	320,000	0	0	3,000,000	250,000	500,000	750,000	397,202,000	29,926.18
3/18/2007	250,000,000	125,000,000	3,924,000	0	3,000,000	0	0	70,000	7,000,000	4,000,000	0	320,000	43,000	0	3,000,000	0	500,000	750,000	397,607,000	29,956.69
3/19/2007	250,000,000	125,000,000	3,924,000	0	3,000,000	0	0	70,000	7,000,000	2,800,000	0	320,000	43,000	0	500,000	0	500,000	750,000	393,907,000	29,677.92
3/20/2007	250,000,000	125,000,000	4,004,000	0	2,000,000	0	0	70,000	7,500,000	2,800,000	0	320,000	43,000	0	500,000	0	500,000	750,000	393,487,000	29,646.28
3/21/2007	250,000,000	125,000,000	4,004,000	0	2,000,000	0	0	70,000	7,500,000	2,800,000	0	320,000	43,000	0	500,000	0	500,000	750,000	393,487,000	29,646.28
3/22/2007	250,000,000	125,000,000	4,002,000	0	2,000,000	0	0	70,000	7,750,000	3,000,000	0	320,000	153,000	0	0	0	500,000	750,000	393,545,000	29,650.65
3/23/2007	250,000,000	125,000,000	4,002,000	0	2,000,000	0	0	70,000	7,750,000	3,000,000	0	320,000	153,000	0	0	0	500,000	750,000	393,545,000	29,650.65
3/24/2007	250,000,000	125,000,000	4,002,000	0	2,000,000	0	0	70,000	7,750,000	3,000,000	0	320,000	153,000	0	0	0	500,000	750,000	393,545,000	29,650.65
3/25/2007	0	125,000,000	4,003,000	0	1,500,000	0	0	70,000	7,500,000	2,500,000	0	320,000	138,000	0	0	0	500,000	750,000	142,281,000	10,719.80
3/26/2007	0	125,000,000	3,999,000	0	1,500,000	0	0	70,000	8,000,000	2,400,000	0	320,000	18,000	0	0	0	500,000	750,000	142,557,000	10,740.60
3/27/2007	0	125,000,000	3,999,000	0	1,500,000	0	0	70,000	7,500,000	2,400,000	0	320,000	18,000	0	1,500,000	0	500,000	25,750,000	168,557,000	12,699.50
3/28/2007	0	125,000,000	4,285,000	0	1,500,000	0	0	70,000	7,500,000	2,500,000	0	320,000	0	0	1,500,000	0	500,000	750,000	143,925,000	10,843.66
3/29/2007	0	125,000,000	4,305,000	0	2,500,000	0	0	70,000	7,750,000	2,400,000	0	320,000	0	0	3,500,000	0	500,000	750,000	147,095,000	11,082.50
3/30/2007	0	125,000,000	4,305,000	0	2,500,000	0	0	70,000	7,750,000	2,400,000	0	320,000	0	0	3,500,000	0	500,000	750,000	147,095,000	11,082.50
3/31/2007	0	125,000,000	4,305,000	0	2,500,000	0	0	70,000	7,750,000	2,400,000	0	320,000	0	0	3,500,000	0	500,000	750,000	147,095,000	11,082.50
Totl/المجموع	6,000,000,000	3,875,000,000	128,603,000	0	46,500,000	3,380,000	0	3,530,000	309,500,000	105,700,000	0	9,960,000	952,000	0	60,500,000	1,800,000	13,500,000	46,000,000	10,604,925,000	799,001
عدد الايام nom.days/الفترة	24	31	31	0	21	7	0	31	31	31	0	30	12	0	26	6	27	28	31	31
المعدل الشهري/Average	250,000,000	125,000,000	4,148,484	0	2,214,286	482,857	0	113,871	9,983,871	3,409,677	0	332,000	79,333	0	2,326,923	300,000	500,000	1,642,857	342,094,355	25,774

Average of Deposit US.\$ =342094355 (Investment / Number of days)

معدل الابداع = 342094355 دولار (المبلغ المستثمر / عدد الايام)

weighed Average for month February / 2007

Table (23)

المعدل الموزون لشهر شباط / 2007

No.	Banks Name اسماء المصارف	1 Total saving deposits مجموع ودائع التوفير	2 Interst Rate	3 numbers (1X2)	4 Total Fixed deposits	5 Average Interest Rate	6 numbers (4X5)	7 Loans الائتمان النقدي	8 Average Interest Rate	9 numbers النمر (7X8)
1*	Rafidain Bank مصرف الرافدين	882,074	10.00%	88,207.43	130,384	12.17%	15,867.77	427,434	20.50%	87,623.95
2*	Rasheed Bank مصرف الرشيد	614,487	9.00%	55,304	13,442	10.50%	1,411.40	184,963	15.50%	28,669.28
3*	Industrial Bank المصرف الصناعي	0	5.00%	0.00	8,176	6.83%	558.42	64,315	17.00%	10,933.55
4*	Estate Bank المصرف العقاري	2,908	8.00%	232.61	50	9.00%	4.50	135,223	12.25%	16,564.83
5*	Agricultural Bank المصرف الزراعي التعاوني	9,813	10.00%	981.26	2,110	8.66%	182.73	160,804	14.60%	23,477.34
6*	Iraq Bank مصرف العراق	1,711	11.00%	188.16	4	15.00%	0.60	8,190	20.75%	1,699.34
7*	Baghdad of Bank مصرف بغداد	64,011	5.00%	3,200.53	13,020	6.00%	781.21	70,089	17.70%	12,405.66
8*	Commercial Bank المصرف التجاري العراقي	7,464	10.00%	746.41	1,946	11.00%	214.10	32,741	25.00%	8,185.33
9*	Basrah International Bank مصرف البصرة الدولي للاستثمار	6,699	7.00%	468.90	2,249	9.00%	202.44	88,433	18.00%	15,917.89
10	Investment Bank of Iraq مصرف الاستثمار العراقي	27,262	10.00%	2,726.17	3,934	11.00%	432.75	36,675	20.00%	7,335.06
11*	Bank for MID مصرف الشرق الاوسط	82,792	10.00%	8,279.23	26,160	12.50%	3,270.01	28,968	14.00%	4,055.52
12*	United Bank المصرف المتحد للاستثمار	3,685	7.00%	257.98	1,349	8.00%	107.93	4,551	17.00%	773.59
13*	Al-Ahli Bank المصرف الاهلي العراقي	2,439	7.00%	170.74	1,247	8.00%	99.76	8,299	14.40%	1,195.03
14*	Credit Bank مصرف الائتمان العراقي	32,669	10.00%	3,266.93	10,607	11.44%	1,213.43	47,375	24.25%	11,488.53
15*	Dar Al-Salam Bank مصرف دار السلام	23,505	3.00%	705.15	59,030	9.25%	5,460.26	23,449	15.60%	3,658.06
16*	Al-Warkaa Bank مصرف الوركاء للاستثمار	26,181	11.00%	2,879.95	3,603	15.33%	552.36	54,266	16.00%	8,682.54
17*	Summer Bank مصرف سومر	3,019	8.00%	241.50	893	10.00%	89.34	15,181	20.00%	3,036.10
18	Babylon Bank مصرف بابل	6,432	10.00%	643.17	11,100	13.00%	1,442.97	24,400	22.33%	5,448.43
19	Gulf Commercial Bank مصرف الخليج التجاري	13,623	11.00%	1,498.55	9,850	14.00%	1,379.04	41,314	25.80%	10,659.06
20*	Economic Bank مصرف الاقتصاد للاستثمار	1,866	7.00%	130.59	173	9.00%	15.57	2,363	21.00%	496.31
21	Al-Mosul Bank مصرف الموصل للتنمية والاستثمار	2,169	10.00%	216.86	579	12.00%	69.48	23,865	14.00%	3,341.10
22	Al-Baraka Bank مصرف البركة للاستثمار والتمويل	713	5.00%	35.67	820	7.50%	61.46	9,594	25.00%	2,398.58
23	North Bank مصرف الشمال	5,319	10.00%	531.93	1,112	12.33%	137.11	19,198	23.50%	4,511.44
24*	Union industrial Bank مصرف الاتحاد الصناعي	463	8.00%	37.05	0	8.75%	0.00	225	13.50%	30.43
25*	Ashur International Bank مصرف اشور الدولي للاستثمار	457	10.50%	47.97	701	12.00%	84.13	2,601	14.50%	377.10
26*	AL-Mansur مصرف المنصور	126	10.00%	12.63	218	11.13%	24.30	140	14.60%	20.44
	Total deposits & loans المجموع الكلي للودائع والائتمان	1,821,886			302,759			1,514,655		
	Total numbers المجموع الكلي للنمر			171,011.19			33,663.07			272,984.49
	weighed Average المعدل الموزون			9.39			11.12			18.02

Amounts are in I.D Millions

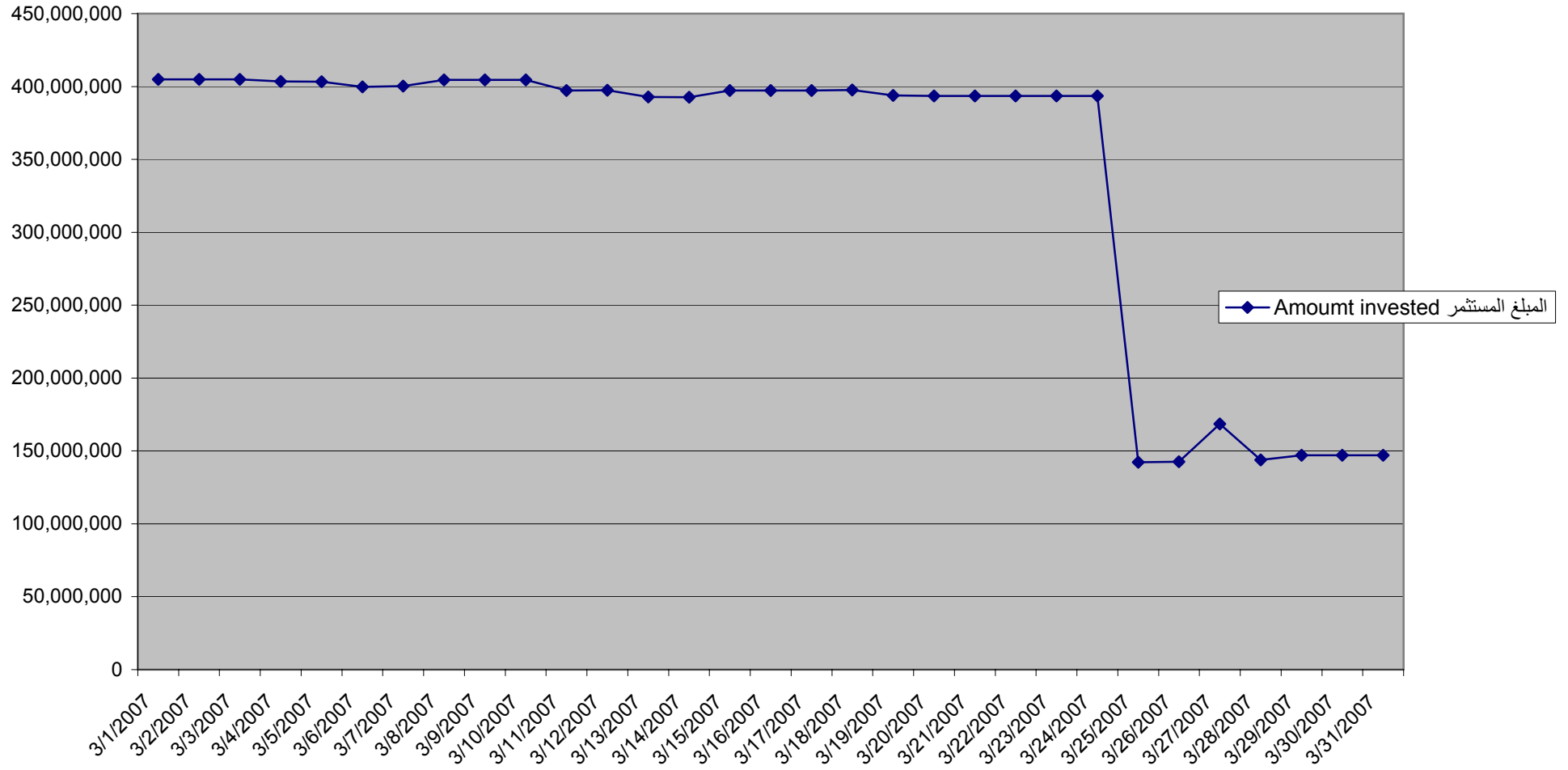
weighed Average = deposit amount × Interest Rate / Total deposits

المبالغ بملايين الديناري .

المعدل الموزون = مبلغ الوديعة × سعر الفائدة مقسوماً على مجموع الودائع.

رسم بياني رقم (12)

رسم بياني لودائع الاستثمار الليبي بالدولار الامريكى لشهر آذار



weighed Average for month March / 2006

المعدل الموزون لشهر آذار / 2007

Table (24)

No.	Banks Name اسماء المصارف	1 Total saving deposits مجموع ودائع التوفير	2 Interst Rate	3 numbers (1X2)	4 Total Fixed deposits	5 Average Interest Rate	6 numbers (4X5)	7 Loans الائتمان النقدي	8 Average Interest Rate	9 numbers النمر (7X8)
1*	Rafidain Bank مصرف الرافدين	912,335	10.00%	91,233.48	130,190	12.17%	15,844.12	543,486	20.50%	111,414.53
2	Rasheed Bank مصرف الرشيد	632,471	9.00%	56,922.37	14,060	10.50%	1,476.31	302,748	15.50%	46,925.86
3	Industrial Bank المصرف الصناعي	0	5.00%	0.00	3,006	6.83%	205.31	68,404	14.40%	9,850.16
4*	Estate Bank المصرف العقاري	2,908	8.00%	232.61	50	9.00%	4.50	135,223	12.25%	16,564.83
5*	Agricultural Bank المصرف الزراعي التعاوني	10,449	10.00%	1,044.94	2,145	9.66%	207.21	263,728	14.60%	38,504.35
6	Iraq Bank مصرف العراق	1,848	11.00%	203.23	0	17.00%	0.00	8,097	20.20%	1,635.67
7	Baghdad of Bank مصرف بغداد	64,011	9.00%	5,760.95	13,020	11.50%	1,497.31	70,089	17.70%	12,405.66
8	Commercial Bank المصرف التجاري العراقي	8,123	10.00%	812.29	1,585	11.00%	174.30	32,995	25.00%	8,248.83
9	Basrah International Bank مصرف البصرة الدولي للاستثمار	7,135	9.00%	642.13	3,687	11.00%	405.55	89,918	21.00%	18,882.80
10	Investment Bank of Iraq مصرف الاستثمار العراقي	23,460	10.00%	2,346.04	4,488	11.00%	493.72	47,114	20.00%	9,422.88
11	Bank for MID مصرف الشرق الاوسط	85,251	10.00%	8,525.11	29,273	13.00%	3,805.46	33,282	20.00%	6,656.44
12	United Bank المصرف المتحد للاستثمار	3,805	7.00%	266.32	71	8.00%	5.66	4,581	18.00%	824.51
13*	Al-Ahli Bank المصرف الاهلي العراقي	2,700	11.00%	297.00	1,305	14.25%	185.89	8,645	23.00%	1,988.33
14*	Credit Bank مصرف الائتمان العراقي	33,132	10.00%	3,313.17	12,459	11.66%	1,452.70	43,617	24.40%	10,642.43
15	Dar Al-Salam Bank مصرف دار السلام	25,714	7.00%	1,800.01	60,384	10.75%	6,491.23	24,389	16.40%	3,999.73
16*	Al-Warkaa Bank مصرف الوركاء للاستثمار	26,181	11.00%	2,879.95	3,603	15.33%	552.36	54,266	16.00%	8,682.54
17	Summer Bank مصرف سומר	3,227	8.00%	258.12	954	10.50%	100.21	18,058	20.00%	3,611.68
18	Babylon Bank مصرف بابل	7,285	10.00%	728.51	22,989	13.00%	2,988.61	27,802	22.33%	6,208.25
19	Gulf Commercial Bank مصرف الخليج التجاري	17,539	11.00%	1,929.28	6,122	14.00%	857.05	24,758	25.50%	6,313.21
20*	Economic Bank مصرف الاقتصاد للاستثمار	1,976	10.00%	197.64	192	12.00%	23.08	3,032	21.00%	636.68
21	Al-Mosul Bank مصرف الموصل للتنمية والاستثمار	2,181	10.00%	218.11	628	12.00%	75.30	24,149	14.00%	3,380.85
22	Al-Baraka Bank مصرف البركة للاستثمار والتمويل	708	5.00%	35.41	820	7.50%	61.49	9,611	25.00%	2,402.85
23*	North Bank مصرف الشمال	10,754	10.00%	1,075.43	1,529	12.33%	188.50	350,657	23.50%	82,404.49
24	Union industrial Bank مصرف الاتحاد الصناعي	510	8.00%	40.78	0	9.16%	0.00	221	13.50%	29.85
25*	Ashur International Bank مصرف اشور الدولي للاستثمار	457	10.50%	47.97	701	12.33%	86.45	2,601	14.50%	377.10
26*	AL-Mansur مصرف المنصور	126	10.00%	12.63	218	11.13%	24.30	140	14.60%	20.44
	Total deposits & loans المجموع الكلي للودائع والائتمان	1,884,285			313,478			2,191,611		
	Total numbers المجموع الكلي للنمر			180,823.49			37,206.60			412,034.95
	weighed Average المعدل الموزون			9.60			11.87			18.80

Amounts are in I.D Millions

weighed Average = deposit amount × Interest Rate / Total deposits

المبالغ بعمليين الدنانير .

المعدل الموزون = مبلغ الوديعة × سعر الفائدة مقسوماً على مجموع الودائع.

كشف مقارنة اسعار الفوائد لدى المصارف بين وشباط وأذار /2007

Comaprison Statement of Interest price for the banks between Feb and Mar /2007

Table (25)

No.	Banks Name اسماء المصارف	1	2	3=2-1	4	5	6=5-4	7	8	9=8-7
		Interst Rate	Interst Rate	Defrence	Average Interset Rate	Average Interset Rate	Defrence	Average	Average	Defrence
		Saving deposits	Saving deposits		Fixed Deposits	Fixed Deposits		Interset Rate	Interset Rate	
		Jan-07	Feb-07		Jan-07	Feb-07		Jan-07	Feb-07	
		2007/	2007/		2007/	2007/		2007/	2007/	
1	Rafidain Bank مصرف الرافدين	10.00%	10.00%	0.00%	12.17%	12.17%	0.00%	20.50%	20.50%	0.00%
2	Rasheed Bank مصرف الرشيد	9.00%	9.00%	0.00%	10.50%	10.50%	0.00%	15.50%	15.50%	0.00%
3	Industrial Bank المصرف الصناعي	5.00%	5.00%	0.00%	6.83%	5.83%	-1.00%	17.00%	14.40%	-2.60%
4	Estate Bank المصرف العقاري	8.00%	8.00%	0.00%	9.00%	9.00%	0.00%	12.25%	12.25%	0.00%
5	Agricultural Bank المصرف الزراعي التعاوني	10.00%	10.00%	0.00%	8.66%	9.66%	1.00%	14.60%	14.60%	0.00%
6	Iraq Bank مصرف العراق	11.00%	11.00%	0.00%	15.00%	17.00%	2.00%	20.75%	20.20%	-0.55%
7	Baghdad of Bank مصرف بغداد	5.00%	9.00%	4.00%	6.00%	11.50%	5.50%	17.70%	17.70%	0.00%
8	Commercial Bank المصرف التجاري العراقي	10.00%	10.00%	0.00%	11.00%	11.00%	0.00%	25.00%	25.00%	0.00%
9	Basrah International Bank مصرف البصرة الدولي للاستثمار	7.00%	9.00%	2.00%	9.00%	11.00%	2.00%	18.00%	21.00%	3.00%
10	Investment Bank of Iraq مصرف الاستثمار العراقي	10.00%	10.00%	0.00%	11.00%	9.50%	-1.50%	20.00%	20.00%	0.00%
11	Bank for MID مصرف الشرق الاوسط	10.00%	10.00%	0.00%	12.50%	13.00%	0.50%	14.00%	20.00%	6.00%
12	United Bank المصرف المتحد للاستثمار	7.00%	7.00%	0.00%	8.00%	8.00%	0.00%	17.00%	18.00%	1.00%
13	Al-Ahli Bank المصرف الاهلي العراقي	7.00%	11.00%	4.00%	8.00%	14.25%	6.25%	14.40%	23.00%	8.60%
14	Credit Bank مصرف الائتمان العراقي	10.00%	10.00%	0.00%	11.44%	11.66%	0.22%	24.25%	24.40%	0.15%
15	Dar Al-Salam Bank مصرف دار السلام	3.00%	10.00%	7.00%	9.25%	10.75%	1.50%	15.60%	16.40%	0.80%
16	Al-Warkaa Bank مصرف الوركاء للاستثمار	11.00%	11.00%	0.00%	15.33%	15.33%	0.00%	16.00%	16.00%	0.00%
17	Summer Bank مصرف سumer	8.00%	8.00%	0.00%	10.00%	10.50%	0.50%	20.00%	20.00%	0.00%
18	Babylon Bank مصرف بابل	10.00%	10.00%	0.00%	13.00%	13.00%	0.00%	22.33%	22.33%	0.00%
19	Gulf Commercial Bank مصرف الخليج التجاري	11.00%	11.00%	0.00%	14.00%	13.50%	-0.50%	25.80%	25.50%	-0.30%
20	Economic Bank مصرف الاقتصاد للاستثمار	7.00%	10.00%	3.00%	9.00%	12.00%	3.00%	21.00%	21.00%	0.00%
21	Al-Mosul Bank مصرف الموصل للتنمية والاستثمار	10.00%	10.00%	0.00%	12.00%	12.00%	0.00%	14.00%	14.00%	0.00%
22	Al-Baraka Bank مصرف البركة للاستثمار والتمويل	5.00%	5.00%	0.00%	7.50%	6.75%	-0.75%	25.00%	25.00%	0.00%
23	North Bank مصرف الشمال	10.00%	10.00%	0.00%	12.33%	12.33%	0.00%	23.50%	23.50%	0.00%
24	Union industrial Bank مصرف الاتحاد الصناعي	8.00%	8.00%	0.00%	8.75%	9.16%	0.41%	13.50%	13.50%	0.00%
25	Ashur International Bank مصرف اشور الدولي للاستثمار	10.50%	10.50%	0.00%	12.00%	12.33%	0.33%	14.50%	14.50%	0.00%
26	AL-Mansur مصرف المنصور	10.00%	10.00%	0.00%	11.13%	11.13%	0.00%	14.60%	14.60%	0.00%

* We havent received a letter of interest prices from the bank

* لم يتم تزويدنا بكتاب اسعار الفوائد من قبل المصرف

** No chang in to interest prices

** لم يتم التغير في اسعار الفوائد

ودائع المصارف بالدولار الامريكي لمدة 90 يوم بنسبة فائدة 3.50% لشهر كانون الاول

Table (26)

Banks Deposit in USD for (90) Days at 3.5% Percent for month December

تاريخ الابداع	الرافدين	الرشيد	بابل	الشرق الاوسط	دار السلام	الاستثمار	موصل	التجاري	الائتمان	البصرة	اتحاد صناعي	العراق	المبلغ المستثمر	تاريخ الاستحقاق	المبلغ المسدد	الفائدة المدفوعة
Deposit Date	Rafidain Bank	Rasheed	Babylon	Midlcast	Dar Al-slaam	Investment	Mosul	Commercial	Credit	Basrah	Industrial	Iraq	Invested amount	Maturity Date	Paid amount	Interest Paid
12/1/2006													0	3/1/2007	0	0.00
12/2/2006													0	3/2/2007	0	0.00
12/3/2006													0	3/3/2007	0	0.00
12/4/2006													0	3/4/2007	0	0.00
12/5/2006													0	3/5/2007	0	0.00
12/6/2006													0	3/6/2007	0	0.00
12/7/2006													0	3/7/2007	0	0.00
12/8/2006													0	3/8/2007	0	0.00
12/9/2006													0	3/9/2007	0	
12/10/2006													0	3/10/2007	0	0.00
12/11/2006													0	3/11/2007	0	0.00
12/12/2006													0	3/12/2007	0	0.00
12/13/2006													0	3/13/2007	0	0.00
12/14/2006												3,800	3,800	3/14/2007	3,800	32.79
12/15/2006													0	3/15/2007	0	0.00
12/16/2006													0	3/16/2007	0	0.00
12/17/2006													0	3/17/2007	0	0.00
12/18/2006													0	3/18/2007	0	0.00
12/19/2006													0	3/19/2007	0	0.00
12/20/2006													0	3/20/2007	0	0.00
12/21/2006													0	3/21/2007	0	0.00
12/22/2006													0	3/22/2007	0	0.00
12/23/2006													0	3/23/2007	0	0.00
12/24/2006													0	3/24/2007	0	0.00
12/25/2006													0	3/25/2007	0	0.00
12/26/2006													0	3/26/2007	0	0.00
12/27/2006													0	3/27/2007	0	0.00
12/28/2006													0	3/28/2007	0	0.00
12/29/2006													0	3/29/2007	0	0.00
12/30/2006													0	3/30/2007	0	0.00
12/31/2006													0	3/31/2007	0	0.00
Total	0	0	0	0	0	0	0	0	0	0	0	3,800	3,800		3,800	32.795
الرصيد المتبقي	0	0	0	0	0	0	0	0	0	0	0	3,800	3,800			

المبلغ المستثمر خلال الشهر 3,800

Amounts in USD

مجموع الفائدة الكلي 33

المبالغ بالدولار الامريكي

Table (27)

Banks Deposit in USD for (90) Days at 3.5% Percent for month march

تاريخ الابداع Deposit Date	الرافدين Rafidain Bank	الرشيد Rasheed	بابل Babylon	الشرق الاوسط Midicast	دار السلام Dar Al-slaam	الاستثمار Investment	موصل Mosul	التجاري Commercial	الائتمان Credit	البصرة Basrah	اتحاد صناعي industrial	العراق Iraq	المبلغ المستثمر Invested amount	تاريخ الاستحقاق Maturity Date	المبلغ المسدد Paid amount	الفائدة المدفوعة Interest Paid
3/1/2007													0	5/30/2007	0	0.00
3/2/2007													0	5/31/2007	0	0.00
3/3/2007													0	6/1/2007	0	0.00
3/4/2007													0	6/2/2007	0	0.00
3/5/2007													0	6/3/2007	0	0.00
3/6/2007													0	6/4/2007	0	0.00
3/7/2007													0	6/5/2007	0	0.00
3/8/2007													0	6/6/2007	0	0.00
3/9/2007													0	6/7/2007	0	0.00
3/10/2007													0	6/8/2007	0	0.00
3/11/2007													0	6/9/2007	0	0.00
3/12/2007													0	6/10/2007	0	0.00
3/13/2007													0	6/11/2007	0	0.00
3/14/2007													0	6/12/2007	0	0.00
3/15/2007													0	6/13/2007	0	0.00
3/16/2007													0	6/14/2007	0	0.00
3/17/2007													0	6/15/2007	0	0.00
3/18/2007													0	6/16/2007	0	0.00
3/19/2007													0	6/17/2007	0	0.00
3/20/2007													0	6/18/2007	0	0.00
3/21/2007													0	6/19/2007	0	0.00
3/22/2007													0	6/20/2007	0	0.00
3/23/2007													0	6/21/2007	0	0.00
3/24/2007													0	6/22/2007	0	0.00
3/25/2007													0	6/23/2007	0	0.00
3/26/2007													0	6/24/2007	0	0.00
3/27/2007													0	6/25/2007	0	0.00
3/28/2007													0	6/26/2007	0	0.00
3/29/2007													0	6/27/2007	0	0.00
3/30/2007													0	6/28/2007	0	0.00
3/31/2007													0	6/29/2007	0	0.00
Total	0	0	0	0	0	0	0	0	0	0	0	0	0		0	0.000
الرصيد المتبقي	0	0	0	0	0	0	0	0	0	0	0	0	0			

المبلغ المستثمر خلال الشهر	0
المبلغ المسدد خلال الشهر	3,800

Amounts in USD

مجموع الفائدة الكلي	0
الفائدة المدفوعة خلال الشهر	33

المبالغ بالدولار الامريكى

ودائع المصارف بالدولار الأمريكي لمدة (30) يوم بنسبة 3.25 لشهر كانون الثاني 2007

Table (28)

Banks Deposit inUSD for 30 Days at 3.25% Percent for month January2007

تاريخ الابداع Deposit Date	الرافدين Rafidain 301051	الرشيد Rasheed 301108	موصل Mosul 301078	الزراعي	دار السلام Dar Al-slaam 301086	بابل Babylon 301205	التجاري Commercial	الائتمان Credit	البلاد الاسلامي	المبلغ المستثمر Invested amount	تاريخ الاستحقاق Maturity Date	المبلغ المسدد Paid amount	الفائدة المدفوعة Interest Paid
1/1/2007										0	1/31/2007	0	0.00
1/2/2007										0	2/1/2007	0	0.00
1/3/2007										0	2/2/2007	0	0.00
1/4/2007										0	2/3/2007	0	0.00
1/5/2007										0	2/4/2007	0	0.00
1/6/2007										0	2/5/2007	0	0.00
1/7/2007										0	2/6/2007	0	0.00
1/8/2007	200,000,000									200,000,000	2/7/2007	200,000,000	534,246.58
1/9/2007										0	2/8/2007	0	0.00
1/10/2007										0	2/9/2007	0	0.00
1/11/2007										0	2/10/2007	0	0.00
1/12/2007										0	2/11/2007	0	0.00
1/13/2007										0	2/12/2007	0	0.00
1/14/2007										0	2/13/2007	0	0.00
1/15/2007										0	2/14/2007	0	0.00
1/16/2007		20,000,000		6,000,000						26,000,000	2/15/2007	26,000,000	69,452.05
1/17/2007										0	2/16/2007	0	0.00
1/18/2007										0	2/17/2007	0	0.00
1/19/2007										0	2/18/2007	0	0.00
1/20/2007										0	2/19/2007	0	0.00
1/21/2007										0	2/20/2007	0	0.00
1/22/2007		50,000,000				4,500,000				54,500,000	2/21/2007	54,500,000	145,582.19
1/23/2007										0	2/22/2007	0	0.00
1/24/2007										0	2/23/2007	0	0.00
1/25/2007										0	2/24/2007	0	0.00
1/26/2007										0	2/25/2007	0	0.00
1/27/2007										0	2/26/2007	0	0.00
1/28/2007	350,000,000								800,000	350,800,000	2/27/2007	350,800,000	937,068.49
1/29/2007										0	2/28/2007	0	0.00
1/30/2007										0	3/1/2007	0	0.00
1/31/2007										0	3/2/2007	0	0.00
Total	550,000,000	70,000,000	0	6,000,000	0	4,500,000	0	0	800,000	631,300,000		631,300,000	1,686,349
الرصيد المتبقى	0	0	0	0	0	0	0	0	0	0			

المبلغ المستثمر خلال الشهر
Amounts in USD

631,300,000

مجموع الفائدة الكلي
(المبالغ بالدولار الأمريكي)

1,686,349

ودائع المصارف بالدولار الأمريكي لمدة (30) يوم بنسبة 3.25% لشهر شباط

Table (29) Banks Deposit inUSD for 30 Days at 3% Percent for month February/2007

تاريخ الابداع Deposit Date	الرافدين Rafidain 301051	الرشيد Rasheed 301108	الزراعي 301078	ببل	دار السلام Dar Al-slaam 301086	الشرق الاوسط	التجاري Commercial	البلاد الاسلامي	اتحاد صناعي industrial	المبلغ المستثمر Invested amount	تاريخ الاستحقاق Maturity Date	المبلغ المسدد Paid amount	عدد الايام	الفائدة المدفوعة Interest Paid
2/1/2007										0	3/3/2007	0		0.00
2/2/2007										0	3/4/2007	0		0.00
2/3/2007										0	3/5/2007	0		0.00
2/4/2007										0	3/6/2007	0		0.00
2/5/2007										0	3/7/2007	0		0.00
2/6/2007										0	3/8/2007	0		0.00
2/7/2007	200,000,000									200,000,000	3/9/2007	200,000,000	32	569,863.01
2/8/2007										0	3/10/2007	0		0.00
2/9/2007										0	3/11/2007	0		0.00
2/10/2007										0	3/12/2007	0		0.00
2/11/2007										0	3/13/2007	0		0.00
2/12/2007										0	3/14/2007	0		0.00
2/13/2007										0	3/15/2007	0		0.00
2/14/2007										0	3/16/2007	0		0.00
2/15/2007		20,000,000								20,000,000	3/17/2007	20,000,000	31	55,205.48
2/16/2007										0	3/18/2007	0		0.00
2/17/2007										0	3/19/2007	0		0.00
2/18/2007			6,000,000						1,000,000	7,000,000	3/20/2007	7,000,000	30	18,698.63
2/19/2007										0	3/21/2007	0		0.00
2/20/2007										0	3/22/2007	0		0.00
2/21/2007		50,000,000								50,000,000	3/23/2007	50,000,000	32	142,465.75
2/22/2007				4,500,000						4,500,000	3/24/2007	4,500,000	31	12,421.23
2/23/2007										0	3/25/2007	0		0.00
2/24/2007										0	3/26/2007	0		0.00
2/25/2007				1,000,000						1,000,000	3/27/2007	1,000,000		2,671.23
2/26/2007										0	3/28/2007	0		0.00
2/27/2007	350,000,000							800,000		350,800,000	3/29/2007	350,800,000		937,068.49
2/28/2007										0	3/30/2007			
Total	550,000,000	70,000,000	6,000,000	5,500,000	0	0	0	800,000	1,000,000	633,300,000		633,300,000		1,738,393.84
الرصيد المتبقي	0	0	0	0	0	0	0	0	0	0				

12 آذار

المبلغ المستثمر خلال الشهر	633,300,000
المبلغ المسدد خلال الشهر	631,300,000

Amounts in USD

مجموع الفائدة الكلي	1,738,394
الفائدة المدفوعة خلال الشهر	1,686,349

(المبالغ بالدولار الامريكي)

ودائع المصارف بالدولار الامريكي لمدة (30) يوم بنسبة 3.25% لشهر آذار

Table (30)

Banks Deposit inUSD for 30 Days at 3.25% Percent for month March /2007

تاريخ الابداع Deposit Date	الرافدين Rafidain 301051	الرشيد Rasheed 301108	موصل Mosul 301078	الزراعي	دار السلام Dar Al-slaam 301086	بابل Babylon 301205	التجاري Commercial	الاتحاد العراقي	البلاد الاسلامي	المبلغ المستثمر Invested amount	تاريخ الاستحقاق Maturity Date	المبلغ المسدد Paid amount	الفائدة المدفوعة Interest Paid	كسر وديعة
3/1/2007										0	3/31/2007			
3/2/2007										0	4/1/2007			
3/3/2007										0	4/2/2007			
3/4/2007											4/3/2007			2,500,000 924.66
3/5/2007										0	4/4/2007			
3/6/2007										0	4/5/2007			
3/7/2007										0	4/6/2007			
3/8/2007										0	4/7/2007			
3/9/2007										0	4/8/2007			
3/10/2007										0	4/9/2007			
3/11/2007	200,000,000									200,000,000	4/10/2007			
3/12/2007										0	4/11/2007			
3/13/2007										0	4/12/2007			
3/14/2007										0	4/13/2007			
3/15/2007										0	4/14/2007			
3/16/2007										0	4/15/2007			
3/17/2007										0	4/16/2007			
3/18/2007		20,000,000								20,000,000	4/17/2007			
3/19/2007										0	4/18/2007			
3/20/2007				6,000,000				1,000,000		7,000,000	4/19/2007			
3/21/2007										0	4/20/2007			
3/22/2007										0	4/21/2007			
3/23/2007										0	4/22/2007			
3/24/2007										0	4/23/2007			
3/25/2007		50,000,000				4,500,000				54,500,000	4/24/2007			
3/26/2007										0	4/25/2007			
3/27/2007						1,000,000				1,000,000	4/26/2007			
3/28/2007										0	4/27/2007			
3/29/2007	350,000,000									350,000,000	4/28/2007			
3/30/2007										0	4/29/2007			
3/31/2007										0	4/30/2007			
Total	550,000,000	70,000,000	0	6,000,000	0	5,500,000	0	1,000,000	0	632,500,000		0	0	2,500,000 924.66
الرصيد المتبقي	0	0	0	0	0	0	0	0	0	0				

المبلغ المستثمر خلال الشهر 632,500,000
المبلغ المسدد خلال الشهر 633,300,000

Amounts in USD

مجموع الفائدة الكلي 925
الفائدة المدفوعة خلال الشهر 1,738,394
(المبالغ بالدولار الامريكي)

Table (31)

تفصيل تاريخي للمزادات حوليات خزانة وزارة المالية المقامة للفترة من 2004/7/18 ولغاية الوقت الحاضر

Historical Details of Auctions T.Bills since 18.7.2004 upto date

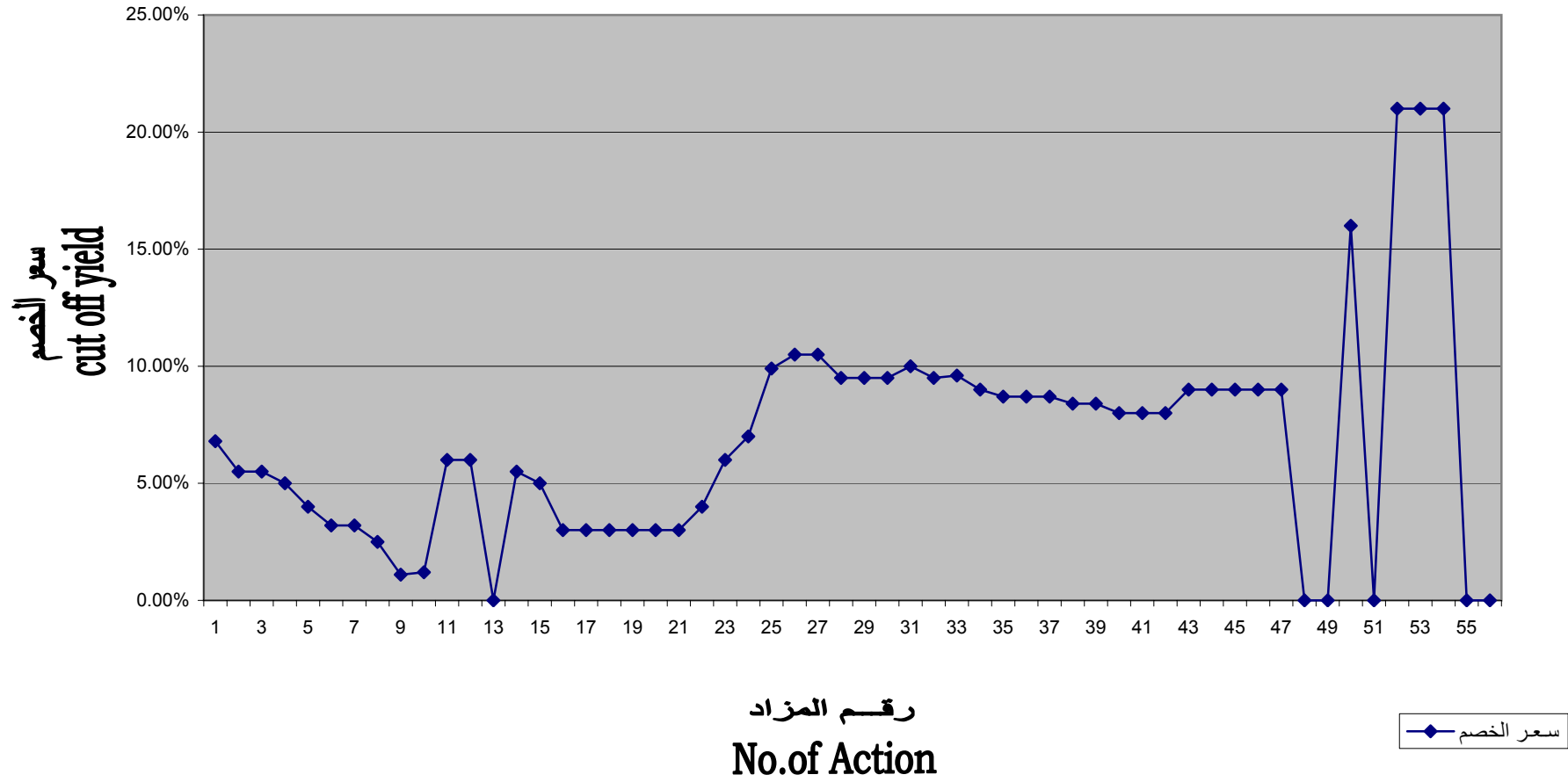
رقم المزاد	تاريخ المزاد	مبلغ الاصدارية	مدة الحوالة	تاريخ الاستحقاق	عدد المزايدين	عدد الفائزين	مجموع العطاءات التنافسية المقبولة	مجموع مبالغ العطاءات التنافسية الممنوحة	نسبة الغطاء	مدى العطاءات	سعر الخصم	المبلغ المباع	مجموع مبالغ المزادات القائمة
No.of Auction	Date of Auction	Amount of issue	Term of security (in days)	Maturity Date	Number competitive Bidders	winning Bidders	Total valid competitive Bids	Total competitive Awarded	cover Ratio %	Bid range yields	cut off yield	Amount sold	Accumelated Amount for all Auctions
1	7/18/2004	150,000	91	10/18/2004	14	10	154,400	146,780	105.19	3.00% - 9.50%	6.80%	150,000	150,000
2	8/1/2004	50,000	91	11/1/2004	10	6	100,750	46,340	217.41	2.00% - 7.50%	5.50%	50,000	200,000
3	8/15/2004	100,000	91	11/15/2004	10	8	162,600	96,850	167.89	3.00% - 6.50%	5.50%	100,020	300,020
4	8/29/2004	150,000	91	11/29/2004	9	4	178,500	146,560	121.79	2.00% - 7.20%	5.00%	150,010	450,030
5	9/12/2004	150,000	91	12/13/2004	7	5	228,250	147,520	154.72	2.00% - 7.20%	4.00%	150,020	600,050
6	9/26/2004	150,000	91	12/27/2004	7	5	316,250	146,500	215.87	1.50% - 5.00%	3.20%	150,000	750,050
7	10/10/2004	150,000	91	1/10/2005	8	6	289,750	145,270	199.46	2.00% - 5.40%	3.20%	150,020	900,070
8	10/24/2004	150,000	91	1/24/2005	10	6	350,000	145,030	241.33	1.00% - 5.40%	2.50%	150,030	1,050,100
9	11/7/2004	150,000	91	2/7/2005	12	7	437,100	145,510	300.39	1.00% - 3.30%	1.10%	150,010	1,200,110
10	11/21/2004	150,000	91	2/20/2005	5	3	281,250	147,010	191.31	1.00% - 5.00%	1.20%	150,010	1,350,120
11	12/5/2004	150,000	91	3/7/2005	4	4	122,800	122,800	100.00	2.50%-6.00%	6.00%	124,550	1,474,670
12	12/19/2004	200,000	91	3/21/2005	12	12	282,300	196,730	143.50	2.50%-10.00%	6.00%	200,030	1,674,700
13	1/2/2005	0								0	0		Cancelled
14	1/16/2005	100,000	91	4/18/2005	11	9	127,000	97,530	130.22	3.00%-6.80%	5.50%	100,030	1,774,730
15	2/6/2005	100,000	91	5/9/2005	11	7	137,400	96,940	141.74	3.00%-7.00%	5.00%	100,040	1,874,770
16	2/20/2005	150,000	91	5/23/2005	10	4	253,000	145,520	173.86	3.00%-7.00%	3.00%	150,020	2,024,790
17	3/6/2005	200,000	91	6/6/2005	8	6	399,500	197,040	202.75	2.00%-6.90%	3.00%	200,040	2,224,830
18	3/20/2005	200,000	91	6/20/2005	8	6	424,000	197,040	215.18	2.00%-6.50%	3.00%	200,040	2,424,870
19	4/3/2005	200,000	91	7/4/2005	6	5	396,000	197,020	200.99	3.00%-7.00%	3.00%	200,020	2,624,890
20	4/17/2005	150,000	91	7/18/2005	8	6	300,250	147,540	203.50	3.00%-7.00%	3.00%	150,040	2,774,930
21	5/2/2005	200,000	91	8/2/2005	5	4	311,000	198,030	157.05	3.00%-6.50%	3.00%	200,030	2,974,960
22	5/15/2005	200,000	91	8/15/2005	6	5	375,750	197,020	190.72	4.00%-5.50%	4.00%	200,020	3,174,980
23	5/30/2005	200,000	91	8/30/2005	4	4	210,000	198,500	105.79	4.00%-6.50%	6.00%	200,000	3,374,980
24	6/13/2005	200,000	91	9/13/2005	6	6	166,000	166,000	84.00	4.00%-7.00%	7.00%	168,000	3,542,980
25	7/4/2005	200,000	91	10/4/2005	5	5	177,000	177,000	89.50	4.00%-9.90%	9.90%	179,000	3,721,980
26	8/8/2005	171,000	91	11/8/2005	5	5	145,240	145,240	85.81	6.50%-10.50%	10.50%	146,740	3,868,720
27	8/29/2005	150,000	91	11/29/2005	4	4	158,500	148,500	100.00	7.00%-11.50%	10.50%	150,000	4,018,720
28	9/12/2005	200,000	91	12/13/2005	3	3	221,000	199,000	111.00	7.00%- 10.60%	9.50%	200,000	4,218,720
29	9/26/2005	150,000	91	12/27/2005	6	5	162,000	148,510	108.99	7.00%-10.50%	9.50%	150,010	4,368,730
30	10/11/2005	200,000	91	1/10/2006	5	5	220,000	199,030	110.48	7.50%-10.50%	9.50%	200,030	4,568,760
31	10/24/2005	200,000	91	1/24/2006	7	7	197,000	197,000	100.00	7.00%- 10.00%	10.00%	200,000	4,768,760
32	11/7/2005	200,000	91	2/7/2006	6	6	209,500	197,500	106.66	8.00%- 9.60%	9.50%	200,000	4,968,760
33	11/21/2005	200,000	91	2/21/2006	5	5	239,000	198,010	120.49	7.00%- 10.00%	9.60%	200,010	5,168,770
34	12/5/2005	200,000	91	3/7/2006	7	6	241,490	196,780	122.35	7.00% - 10.50%	9.00%	200,030	5,368,800
35	12/19/2005	200,000	91	3/21/2006	10	6	289,500	196,500	146.50	7.00% - 10.50%	8.70%	200,000	5,568,800

رقم المزاد	تاريخ المزاد	مبلغ الاصدارية	مدة الحوالة	تاريخ الاستحقاق	عدد المزايدين	عدد المزايدين الفائزين	مجموع العطاءات التنافسية المقبولة	مجموع مبالغ العطاءات التنافسية الممنوحة	نسبة الغطاء	مدى العطاءات	سعر الخصم	المبلغ المباع	مجموع مبالغ المزادات القائمة
No.of Auction	Date of Auction	Amount of issue	Term of security (in days)	Maturity Date	Number competitive Bidders	winning Bidders	Total valid competitive Bids	Total competitive Awarded	cover Ratio %	Bid range yields	cut off yield	Amount sold	Accumelated Amount for all Auctions
36	1/16/2006	200,000	91	4/18/2006	7	6	243,000	197,520	122.74	8.00%- 10.10%	8.70%	200,020	5,768,820
37	2/20/2006	200,000	91	5/23/2006	6	6	230,500	197,510	116.49	8.00% - 9.00%	8.70%	200,010	5,968,830
38	3/27/2006	200,000	91	6/27/2006	8	7	231,000	197,500	116.75	7.00% - 9.40%	8.40%	200,000	6,168,830
39	5/8/2006	200,000	91	8/8/2006	7	5	255,500	197,500	129.00	7.00% - 9.30%	8.40%	200,000	6,368,830
40	7/17/2006	100,000	91	10/17/2006	9	6	250,500	97,520	252.95	7.50%-15.00%	8.00%	100,020	6,468,850
41	7/31/2006	100,000	91	10/31/2006	5	2	123,000	99,010	124.23	7.00% - 14.20%	8.00%	100,010	6,568,860
42	8/14/2006	100,000	91	11/14/2006	6	4	111,200	98,010	113.19	7.00% - 14.00%	8.00%	100,010	6,668,870
43	8/28/2006	100,000	91	11/28/2006	5	3	109,500	98,980	110.52	6.00% -14.50%	9.00%	100,000	6,768,870
44	9/11/2006	100,000	91	12/12/2006	3	2	101,000	99,000	102.00	8.00%-12.50%	9.00%	100,000	6,868,870
45	9/25/2006	100,000	91	12/26/2006	2	2	99,000	99,000	100.00	8.00%-9.00%	9.00%	100,000	6,968,870
46	10/16/2006	100,000	91	1/16/2007	2	2	100,000	100,000	100.00	8.00%-9.00%	9.00%	101,000	7,069,870
47	10/30/2006	100,000	91	1/30/2007	2	2	100,000	100,000	101.00	8.00%-9.00%	9.00%	100,000	7,169,870
48	11/13/2006	0	91	2/13/2007	Cancelled		Cancelled				0.00%	0	7,169,870
49	12/11/2006	0	91	3/13/2007	Cancelled			Cancelled			0.00%	0	7,169,870
50	12/25/2006	100,000	91	3/27/2007	1	1	50,000	50,000	50.50	15.00% -16.00%	16.00%	50,500	7,220,370
51	1/8/2007	0		4/10/2007	Cancelled		Cancelled			Cancelled	0.00%	0	7,220,370
52	1/22/2007	150,000	91	4/24/2007	2	2	150,000	149,000	100.67	21.00%-21.00%	21.00%	150,000	7,370,370
53	2/5/2007	150,000	91	5/8/2007	4	4	227,000	148,510	152.32%	20.00%-22.00%	21.00%	150,010	7,520,380
54	2/19/2007	150,000	91	5/22/2007	3	3	225,000	149,010	150.66%	21.00%-21.00%	21.00%	150,010	7,670,390
55	3/5/2007	150,000		6/5/2007	Cancelled		Cancelled			Cancelled	0.00%	0	7,670,390
56	3/19/2007	150,000		6/19/2007	Cancelled		Cancelled			Cancelled	0.00%	0	7,670,390

NB.amounts are in I.D Millions

Chart(13)

اسعار الفوائد التي رست بها المزادات
للفترة من 2004/7/18 ولغاية 2007/3/31



تفصيل لمزادات الحوالات الخاصة بالبنك المركزي العراقي للفترة من 2006/8/21 ولغاية الوقت الحاضر لأجل 182 يوم
 Historical Details of Bills Auction of CBI for period 21/08/2006 up to date Term of 182 days

Table (32)

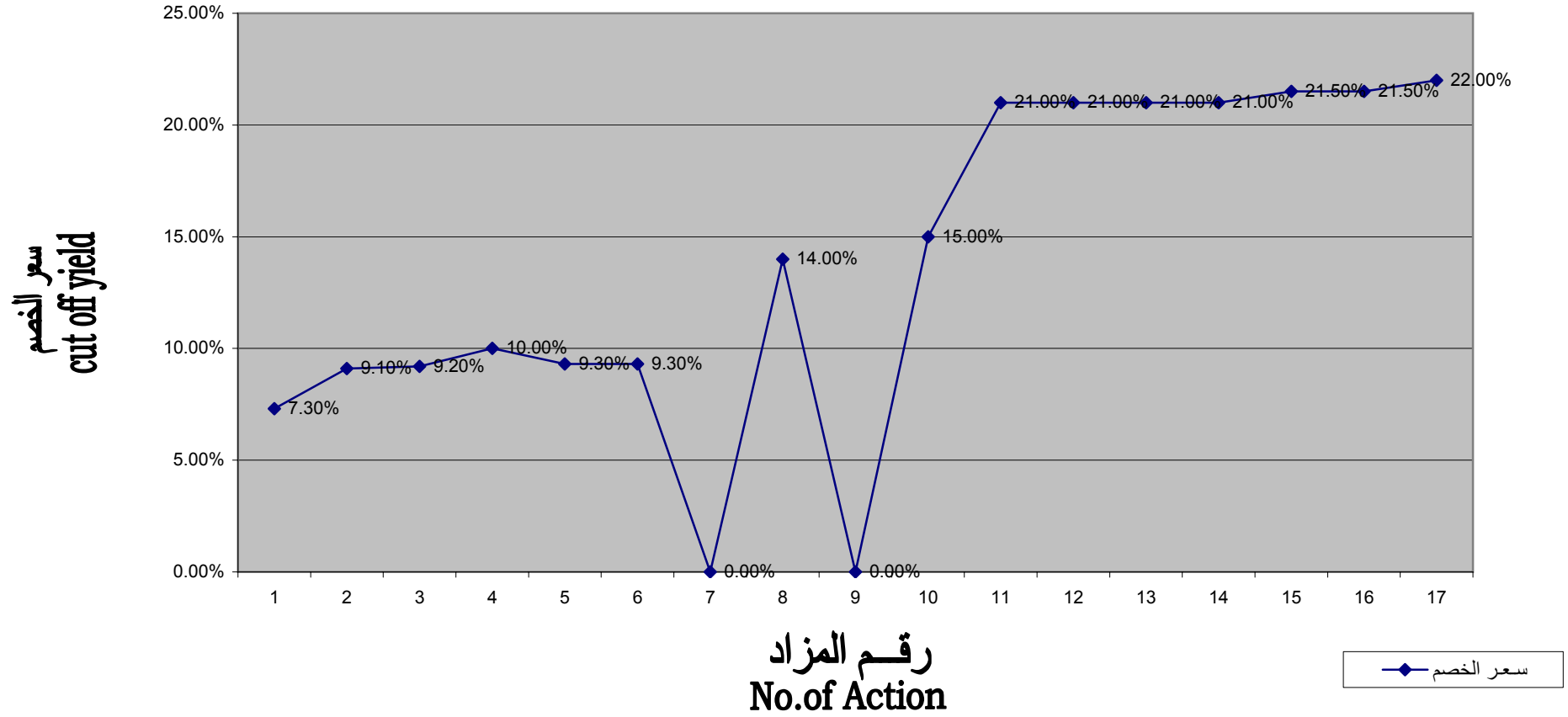
رقم المزاد	تاريخ المزاد	مبلغ الاصدارية	مدة الحوالة	تاريخ الاستحقاق	عدد المزايدين	عدد المزايدين الفائزين	مجموع العطاءات التنافسية المقبولة	مجموع مبالغ العطاءات التنافسية الممنوحة	نسبة الغطاء	مدى العطاءات	سعر الخصم	المبلغ المدفوع	المبلغ المباع	مجموع مبالغ المزادات القائمة
No.of Auction	Date of Auction	Issue Amount	Term of security (in days)	Maturity Date	Number competitive Bidders	winning Bidders	Total valid competitive Bids	Total competitive Awarded	cover Ratio	Bid rang yields	cut off yield	Total Payment Due	Amount sold	Accumelated Amount for all Auctions
D1	8/21/2006	100,000	182	2/20/2007	6	2	208,020	100,000	208.02%	7.00%-14.50%	7.30%	96,488	100,000	100,000
D2	9/4/2006	100,000	182	3/6/2007	5	2	211,000	100,000	211.00%	9.00%-14.20%	9.10%	95,659	100,000	200,000
D3	9/18/2006	100,000	182	3/20/2007	4	3	300,200	100,000	300.20%	9.00%-12.00%	9.20%	95,614	100,000	300,000
D4	10/2/2006	100,000	182	4/3/2007	1	1	100,000	100,000	100.00%	9.00%-10.00%	10.00%	95,251	100,000	400,000
D5	10/16/2006	100,000	182	4/17/2007	2	2	200,000	100,000	200.00%	9.00%-10.00%	9.30%	95,568	100,000	500,000
D6	10/30/2006	100,000	182	5/1/2007	2	2	200,000	100,000	200.00%	9.00%-10.00%	9.30%	95,568	100,000	600,000
D7	11/14/2006	0			Cancel						0.00%	0		600,000
D8	11/21/2006	200,000	182	5/23/2007	2	2	201,200	200,000	100.60%	9.50% -14.00%	14.00%	186,950	200,000	800,000
D9	12/5/2006	0	Cancel	6/6/2007	Cancel						0.00%	0		800,000
D10	12/19/2006	200,000	182	6/20/2007	1	1	200,000	200,000	100.00%	14.00%-15.00%	15.00%	186,082	200,000	1,000,000
D11	1/9/2007	200,000	182	7/11/2007	3	2	402,000	200,000	201.00%	21.00%-24.00%	21.00%	181,042	200,000	1,200,000
D12	1/16/2007	200,100	182	7/18/2007	2	2	200,100	200,100	100.00%	20.00%-21.00%	21.00%	181,133	200,100	1,400,100
D13	1/28/2007	200,020	182	7/30/2007	3	3	305,000	200,020	152.48%	21.00% -25.00%	21.00%	181,060	200,020	1,600,120
D14	2/13/2007	200,000	182	8/15/2007	1	1	200,000	200,000	100.00%	21.00% -21.00%	21.00%	181,042	200,000	1,800,120
D15	2/27/2007	200,000	182	8/29/2007	4	4	55,000	55,000	27.50%	20.50% -21.50%	21.50%	49,674	55,000	1,855,120
D16	3/13/2007	200,000	182	9/12/2007	3	3	18,000	18,000	9.00%	21.00% -21.50%	21.50%	16,257	18,000	1,873,120
D17	3/27/2007	200,000	182	9/26/2007	4	4	112,500	122,500	56.25%	20.00% -22.00%	22.00%	101,379	112,500	1,985,620
		2,400,120										1,838,767		

تفصيل لمزادات الحوالات الخاصة بالبنك المركزي العراقي للفترة من 2006/10/16 ولغاية 2007/3/27 لأجل 182 يوم
 Historical Details of Bills Auction of CBI for period 16/10/2006 up to 27/3/2007 Term of 182 days

رقم المزاد	تاريخ المزاد	مبلغ الاصدارية	مدة الحوالة	تاريخ الاستحقاق	عدد المزايدين	عدد المزايدين الفائزين	مجموع العطاءات التنافسية المقبولة	مجموع مبالغ العطاءات التنافسية الممنوحة	نسبة الغطاء	مدى العطاءات	سعر الخصم	المبلغ المدفوع	المبلغ المباع	مجموع مبالغ المزادات القائمة
No.of Auction	Date of Auction	Issue Amount	Term of security (in days)	Maturity Date	Number competitive Bidders	winning Bidders	Total valid competitive Bids	Total competitive Awarded	cover Ratio	Bid rang yields	cut off yield	Total Payment Due	Amount sold	Accumelated Amount for all Auctions
D5	10/16/2006	100,000	182	4/17/2007	2	2	200,000	100,000	200.00%	9.00%-10.00%	9.30%	95,568	100,000	100,000
D6	10/30/2006	100,000	182	5/1/2007	2	2	200,000	100,000	200.00%	9.00%-10.00%	9.30%	95,568	100,000	200,000
D7	11/14/2006	0	Cancel		Cancel						0.00%	0		200,000
D8	11/21/2006	200,000	182	5/23/2007	2	2	201,200	200,000	100.60%	9.50% -14.00%	14.00%	186,950	200,000	400,000
D9	12/5/2006	0	Cancel	6/6/2007							0.00%	0		400,000
D10	12/19/2006	200,000	182	6/20/2007	1	1	200,000	200,000	100.00%	14.00%-15.00%	15.00%	186,082	200,000	600,000
D11	1/9/2007	200,000	182	7/11/2007	3	2	402,000	200,000	201.00%	21.00% -24.00%	21.00%	181,042	200,000	800,000
D12	1/16/2007	200,100	182	7/18/2007	2	2	200,100	200,100	100.00%	20.00% -21.00%	21.00%	181,133	200,100	1,000,100
D13	1/28/2007	200,020	182	7/30/2007	3	3	305,000	200,020	152.48%	21.00% -25.00%	21.00%	181,060	200,020	1,200,120
D14	2/13/2007	200,000	182	8/15/2007	1	1	200,000	200,000	100.00%	21.00% -21.00%	21.00%	181,042	200,000	1,400,120
D15	2/27/2007	200,000	182	8/29/2007	4	4	55,000	55,000	27.50%	20.50% -21.50%	21.50%	49,674	55,000	1,455,120
D16	3/13/2007	200,000	182	9/12/2007	3	3	18,000	18,000	9.00%	21.00% -21.50%	21.50%	16,257	18,000	1,473,120
D17	3/27/2007	200,000	182	9/26/2007	4	4	112,500	122,500	56.25%	20.00%-22.00%	22.00%	101,379	112,500	1,585,620

رسم بياني رقم (14)

اسعار الفوائد التي رست بها المزادات الخاصة بالبنك المركزي
للفترة من 2006/8/21 ولغاية 2007/3/31



تفاصيل المزادات المقامة للفترة من 2007/1/8 ولغاية 2007/3/19
 Details of Auctions for period 8.1.2007 upto 19.03.2007

Table (34)

رقم المزاد	تاريخ المزاد	مبلغ الاصدارية	مدة الحوالة	تاريخ الاستحقاق	عدد المزايدين	عدد المزايدين الفائزين	مجموع العطاءات التنافسية المقبولة	مجموع مبالغ العطاءات التنافسية الممنوحة	نسبة الغطاء	مدى العطاءات	سعر الخصم	المبلغ المباع	مجموع مبالغ المزادات القائمة
No.of Auction	Date of Auction	Amount of issue	Term of security (in days)	Maturity Date	Number competitive Bidders	winning Bidders	Total valid competitive Bids	Total competitive Awarded	cover Ratio %	Bid range yields	cut off yield	Amount sold	Accumelated Amount for all Auctions
51	1/8/2007	0		4/10/2007	Cancelled		Cancelled			Cancelled	0.00%	0	0
52	1/22/2007	150,000	91	4/24/2007	2	2	150,000	149,000	100.67	21.00%-21.00%	21.00%	150,000	150,000
53	2/5/2007	150,000	91	5/8/2007	4	4	227,000	148,510	152.32%	20.00%-22.00%	21.00%	150,010	300,010
54	2/19/2007	150,000	91	5/22/2007	3	3	225,000	149,010	150.66%	21.00%-21.00%	21.00%	150,010	450,020
55	3/5/2007	0		6/5/2007	Cancelled		Cancelled			Cancelled		0	450,020
56	3/19/2007	0		6/19/2007	Cancelled		Cancelled			Cancelled		0	450,020

NB.amounts are in I.D Millions

Table (35)

CBI Bills Auctions (182) Days

المديرية العامة للاحصاء والابحاث

شعبة التنبؤات الاقتصادية

المبالغ بملايين الدنانير

رقم المزاد	رقم المزاد	تاريخ المزاد	تاريخ الاستحقاق	فترة الاستحقاق/يوم	مبلغ الإصدارية	المبلغ المستحصل لحساب البنك المركزي	عدد العطاءات الناجحة	عدد المزايدين	مجموع العطاءات التنافسية المحالة	عدد الفائزين بالعطاءات التنافسية	مدى السعر العائد للعطاءات المقدمة %	اسعار القطع %	المسدد حسب تاريخ الاستحقاق
D1	الاول	8/21/2006	2/20/2007	182	100000	96488	21	6	100000	2	7.00-14.50	7.30	100000
D2	الثاني	9/4/2006	3/6/2007	182	100000	95659	18	5	100000	2	9.00-14.20	9.10	100000
D3	الثالث	9/18/2006	3/20/2007	182	100000	95614	15	4	100000	3	9.00-12.00	9.20	100000
D4	الرابع	10/2/2006	4/3/2007	182	100000	95251	5	1	100000	1	9.00-10.00	10.00	100000
D5	الخامس	16/10/2006	4/17/2007	182	100000	95568	10	2	100000	2	9.00-10.00	9.3	100000
D6	السادس	30/10/2006	5/1/2007	182	100000	95568	10	2	100000	2	9.00-10.00	9.30	100000
D7	السابع	الغني المزاد											
D8	الثامن	21/11/2006	23/05/2007	182	200000	186950	6	2	200000	2	9.50-14.00	14.00	200000
D9	التاسع	الغني المزاد											
D10	العاشر	19/12/2006	20/06/2007	182	200000	186082	5	1	200000	1	14.00-15.00	15.00	200000
D11	الحادي عشر	1/9/2007	7/11/2007	182	200000	181042	4	2	200000	2	21.00-24.00	21.00	200000
D12	الثاني عشر	17/01/2007	18/07/2007	182	200100	181133	2	2	200100	2	20.00-21.00	21.00	200100
D13	الثالث عشر	28/01/2007	30/07/2007	182	200020	181060	10	3	200020	2	21.00-25.00	21.00	200020
D14	الرابعة عشر	13/02/2007	15/08/2007	182	200000	181042	1	1	200000	1	21.00-21.00	21.00	200000
D15	الخامس عشر	27/02/2007	29/08/2007	182	55000	49674	7	4	55000	4	20.50-21.50	21.50	55000
D16	السادس عشر	13/03/2007	9/12/2007	182	18000	16257	5	3	18000	3	21.00-21.50	21.50	18000
D17	السابع عشر	27/03/2007	26/09/2007	182	112500	101379	6	4	112500	4	20.00-22.00	22.00	1,855,120
D18	الثامن عشر	الغني المزاد											
D19	التاسع عشر	24/04/2007	24/10/2007	182	327000	296004	15	6	327000	6	20.00-24.20	21.00	327000
D20	العشرون	08/05/2007	07/11/2007	182	255500	231281	15	4	255500	4	20.00-24.50	21.00	255500
D21	الواحد والعشرون	22/05/2007	21/11/2007	182	321000	290572	17	6	321000	6	20.00-25.00	21.00	321000
D22	الثاني والعشرون	06/06/2007	05/12/2007	182	273000	247122	18	6	273000	6	20.00-25.00	21.00	273000
D23	الثالث والعشرون	20/06/2007	19/12/2007	182	388000	351221	18	6	388000	6	20.00-25.50	21.00	3,162,120
D24	الرابع والعشرون	04/07/2007	02/01/2008	182	430000	389240	12	4	430000	4	20.00-24.00	21.00	
D25	الخامس والعشرون	17/07/2007	16/01/2008	182	275000	248933	4	3	275000	3	20.00-21.00	21.00	
D26	السادس والعشرون	31/07/2007	30/01/2008	182	200020	181060	6	6	181060	6	19.00-25.00	21.00	
D27	السابع والعشرون	14/08/2007	13/02/2008	182	200030	181069	21	5	200030	5	19.00-24.00	21.00	
D28	الثامن والعشرون	28/08/2007	27/02/2008	182	200000	181864	15	2	200000	2	19.00-23.30	20.00	
D29	التاسع والعشرون	11/09/2007	12/03/2008	182	200010	181873	16	3	200010	3	20.00-24.30	20.00	
D30	الثلاثون	25/09/2007	26/03/2008	182	200000	160765	11	4	177600	4	19.00-21.00	21.00	
D31	الواحد والثلاثون	09/10/2007	09/04/2008	182	200000	143928	9	3	159000	3	19.00-21.00	21.00	
D32	الثاني والثلاثون	23/10/2007	23/04/2008	182	200010	181051	12	4	200010	4	19.00-26.60	21.00	
D33	الثالث والثلاثون	06/11/2007	07/05/2008	182	200000	181124	16	3	200000	3	19.00-25.10	20.90	
D34	الرابع والثلاثون	20/11/2007	21/05/2008	182	200,000	121298	9	4	134000	4	19.00-21.00	21.00	
					1985620	1034000							

* مبلغ الإصدارية 200000 والمبايع 112500
 تسجيل ملاحظته بالإصداريات المصدر أو المباع الفعلي رجاء
 * تسجيل الفوائد المستحقة ككل لحالات البنك المركزي العراقي + مطابقة لفائدة لحالات البنك المركزي / الترتيبات

Treasury Bills Auctions (91) Days

المبالغ بملايين الدينانير

Table (36)

المسدد حسب تاريخ الاستحقاق	اسعار القطع %	مدى السعر العائد للمعطاءات المقدمة %	عدد الفائزين بالمعطاءات التنافسية	مجموع المعطاءات التنافسية المحالة	عدد المزايدين	عدد المعطاءات الناجحة	المبلغ المستحصل لحساب وزارة المالية	مبلغ الاصدارية	فترة الاستحقاق /يوم	تاريخ الاستحقاق	تاريخ المزاد	رقم المزاد
150000	21.00	21.00-21.00	2	149000	2	4	142538	150000	91	24/04/2007	22/01/2007	الثاني والخمسون
150010	21.00	20.00-22.00	4	148510	4	10	142547	150010	91	8/5/2007	05/02/2007	الثالث والخمسون
150010	21.00	21.00-21.00	3	149010	3	5	142547	150010	91	22/05/2007	19/02/2007	الرابع والخمسون
0									91	الغي المزاد	05/03/2007	الخامس والخمسون
0									91	الغي المزاد	19/03/2007	السادس والخمسون

2007/3/29 مشتريات ومبيعات المزاد من 2003/10/4 لغاية

Table No(37) Buying and Selling Auction from 4/10/2003 To 29/3/2007

Selling المبيعات		Buying المشتريات			
لدوائر الدولة	للمصارف	من دوائر الدولة	من المصارف	من المالية	الشهر
Ministries	BANKS	Ministries	BANKS	M O F	
-	17,755,000	-	-	400,000,000	Oct-03
10,000	152,007,000	-	-	300,000,000	Nov-03
6,475,955	116,950,000	248,626	990,000	200,000,000	Dec-03
1,364,916	14,631,000	239,000	13,656,000	500,000,000	Jan-04
990,850	156,328,000	1,139,554	1,598,000	400,000,000	Feb-04
14,891,621	386,885,000	1,632,600	300,000	650,000,000	Mar-04
3,647,336	363,028,000	12,861,178	1,275,000	600,000,000	Apr-04
4,440,915	362,945,950	468,510	1,400,000	950,000,000	May-04
-	239,088,000	427,850	50,000	600,000,000	Jun-04
349,448	382,216,000	30,000	-	1,600,000,000	Jul-04
-	509,462,000	237,600	270,000	550,000,000	Aug-04
154,000	621,830,000	251,400	330,000	-	Sep-04
500,000,000	710,540,000	79,000	-	-	Oct-04
600,295,164	589,165,000	2,311,616	-	2,000,000	Nov-04
1,267,000	644,675,000	11,178,099	-	-	Dec-04
-	391,095,000	1,005,000	20,000	2,939,434	Jan-05
-	286,680,000	24,851,403	-	-	Feb-05
390,000	648,480,000	2,908,400	-	300,000,000	Mar-05
6,364,236	798,362,000	181,460	-	-	Apr-05
805,640,432	995,097,000	1,304,026	16,000,000	1,551,257,953	May-05
1,000,000	911,065,000	2,522,080	-	700,000,000	Jun-05
-	789,855,000	1,437,318	-	-	Jul-05
-	1,003,230,000	2,828,413	-	900,000,000	Aug-05
-	1,054,995,000	100,000	2,501,401	-	Sep-05
-	972,185,000	326,527	21,000,000	-	Oct-05
-	937,495,000	481,187	-	112,744	Nov-05
-	860,575,000	189,374	-	-	Dec-05
-	887,200,000	-	1,320,000	-	Jan-06
-	950,780,000	1,501,002	-	400,000,000	Feb-06
-	1,173,865,000	1,205,700	3,000,000	-	Mar-06
-	988,830,000	25,002	-	-	Apr-06
-	920,190,000	669,758,000	30,581,000	-	May-06
-	861,320,000	-	-	-	Jun-06
-	875,960,000	510,000	-	-	Jul-06
-	1,047,505,000	235,000	12,700,000	-	Aug-06
-	1,186,690,000	7,833,067	-	-	Sep-06
-	1,076,085,000	-	-	-	Oct-06
-	898,370,000	-	13,100,000	-	Nov-06
-	307,580,000	-	34,753,000	-	Dec-06
-	1,166,780,000	-	23,407,000	-	Jan-07
-	1,223,020,000	629,544	20,250,000	-	Feb-07
-	1,302,694,000	867,162	29,511,000	-	Mar-07
1,947,281,873	29,783,488,950	751,804,698	228,012,401	10,606,310,131	SUM المجموع

عدد المصارف	أسم المصرف	الكمية المشتراة من المصارف	الكمية المباعة للمصارف		سعر الأساس للمزاد شراء"	سعر الأساس للمزاد بيعاً"
			حوالة	نقد		
12	-	-	46,620,000	16,490,000	-	1,280
16	-	-	52,500,000	15,310,000	-	1,280
13	الانتمان	4,000,000	24,515,000	11,040,000	1,277	1,279
15	-	-	94,600,000	10,720,000	-	1,279
12	-	-	55,150,000	11,110,000	-	1,278
11	-	-	47,075,000	7,070,000	-	1,279
10	-	-	36,550,000	8,845,000	-	1,279
13	-	-	39,620,000	19,980,000	-	1,278
11	-	-	29,470,000	17,540,000	-	1,278
15	-	-	37,640,000	18,960,000	-	1,277
17	الأهلي	310,000	51,840,000	27,300,000	1,275	1,277
16	-	-	58,045,000	16,370,000	-	1,277
16	-	-	70,340,000	17,675,000	-	1,277
12	-	-	42,634,000	13,265,000	-	1,277
17	دار السلام	201,000	54,350,000	18,255,000	1,275	1,277
12	-	-	71,600,000	15,155,000	-	1,277
13	-	-	42,865,000	18,925,000	-	1,276
13	-	-	49,500,000	10,695,000	-	1,274
11	-	-	25,250,000	7,795,000	-	1,273
14	الشمال	25,000,000	79,400,000	10,630,000	1,271	1,273
		29,511,000	1,009,564,000	293,130,000		
		7,377,750	50,478,200	14,656,500	1,275	1,277

Table No (39) Average Prices In Baghdad For U.S.Dollars/ 2007

Dec 1 كانون	Nov 2 تشرين	Oct 1 تشرين	Sep أيلول	Aug آب	Jul تموز	Jon حزيران	May مايس	Apr نيسان	Mar آذار	Feb شباط	Jan 2 كانون	
									1,292	1,304	1,345	1
									1,292	1,304	1,345	2
									1,292	1,304	1,345	3
									1,292	1,303	1,345	4
									1,292	1,302	1,345	5
									1,291	1,302	1,339	6
									1,291	1,301	1,335	7
									1,290	1,301	1,335	8
									1,290	1,301	1,332	9
									1,290	1,301	1,332	10
									1,290	1,302	1,332	11
									1,290	1,301	1,332	12
									1,290	1,300	1,330	13
									1,290	1,299	1,329	14
									1,290	1,298	1,324	15
									1,290	1,298	1,320	16
									1,290	1,298	1,319	17
									1,290	1,298	1,319	18
									1,290	1,297	1,319	19
									1,290	1,296	1,318	20
									1,290	1,295	1,314	21
									1,290	1,294	1,310	22
									1,290	1,294	1,309	23
									1,290	1,294	1,308	24
									1,290	1,294	1,307	25
									1,290	1,294	1,307	26
									1,288	1,294	1,305	27
									1,286	1,294	1,306	28
									1,285		1,307	29
									1,285		1,306	30
									1,285		1,304	31
									1,290	1,299	1,323	المعدل

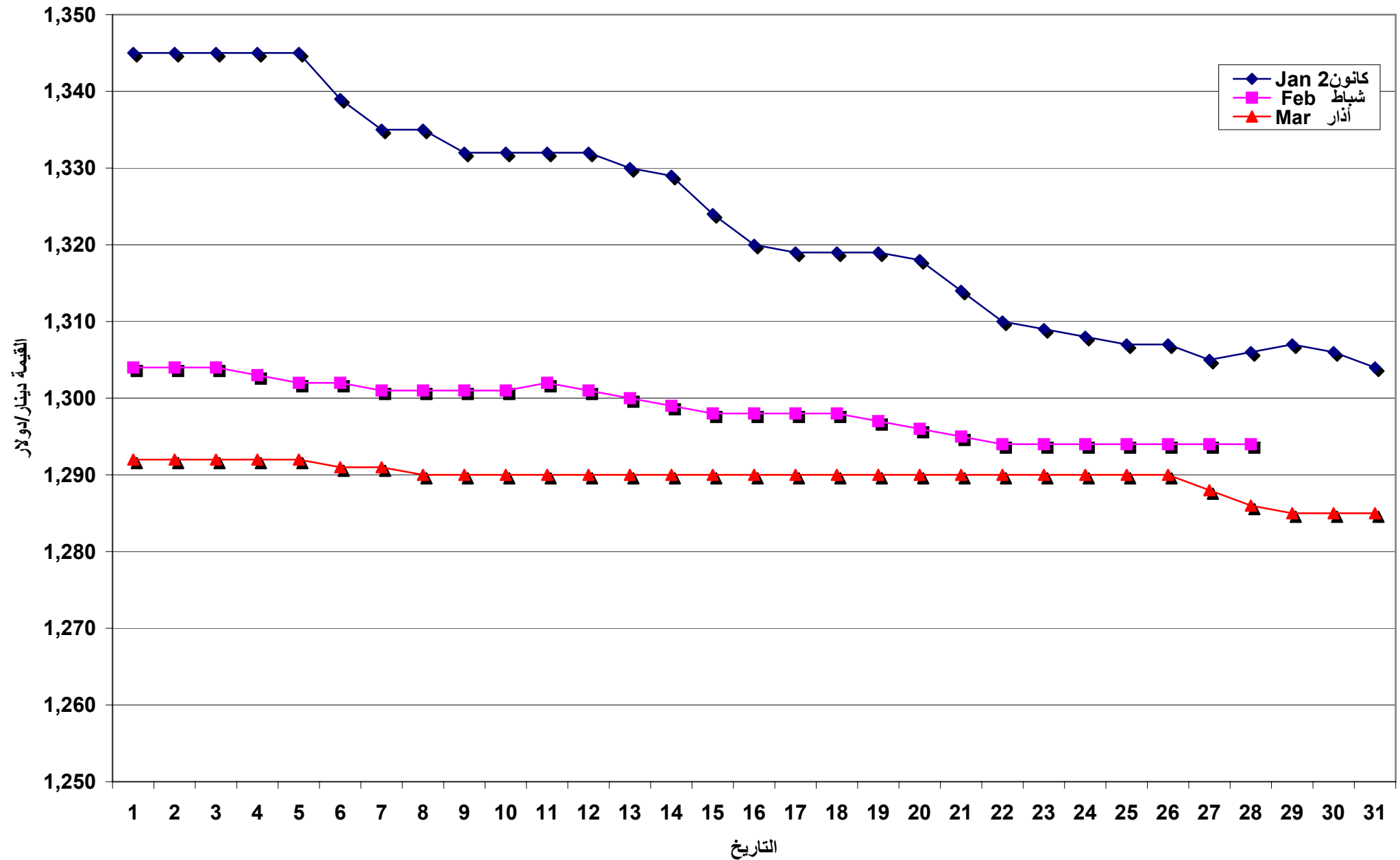


Table No(40) Auction & Street Price For U.S. Dollars in Baghdad March /2007

سعر المزاد	اعلى سعر للمعرض	اقل سعر للمعرض	سعر السوق	
Auction Price	hieght price for bid	lowest price for bid	Street Price	
1,280	1,350	1,280	1,292	1/3/2007
1,280	1,320	1,280	1,292	4/3/2007
1,279	1,350	1,280	1,292	5/3/2007
1,279	1,350	1,280	1,291	6/3/2007
1,278	1,310	1,280	1,291	7/3/2007
1,279	1,310	1,280	1,290	8/3/2007
1,279	1,320	1,280	1,290	11/3/2007
1,278	1,350	1,280	1,290	12/3/2007
1,278	1,320	1,280	1,290	13/3/2007
1,277	1,350	1,280	1290	14/3/2007
1,277	1,310	1,280	1290	15/3/2007
1,277	1,320	1,280	1290	18/3/2007
1,277	1,320	1,280	1290	19/3/2007
1,277	1,320	1,280	1290	20/3/2007
1,277	1,320	1,280	1290	22/3/2007
1,277	1,320	1,280	1,290	25/3/2007
1,276	1,320	1,280	1,290	26/3/2007
1,274	1,320	1,280	1,288	27/3/2007
1,273	1,310	1,280	1,286	28/3/2007
1,273	1,310	1,275	1,285	29/3/2007
1,277	1,325	1,280	1,290	المعدل

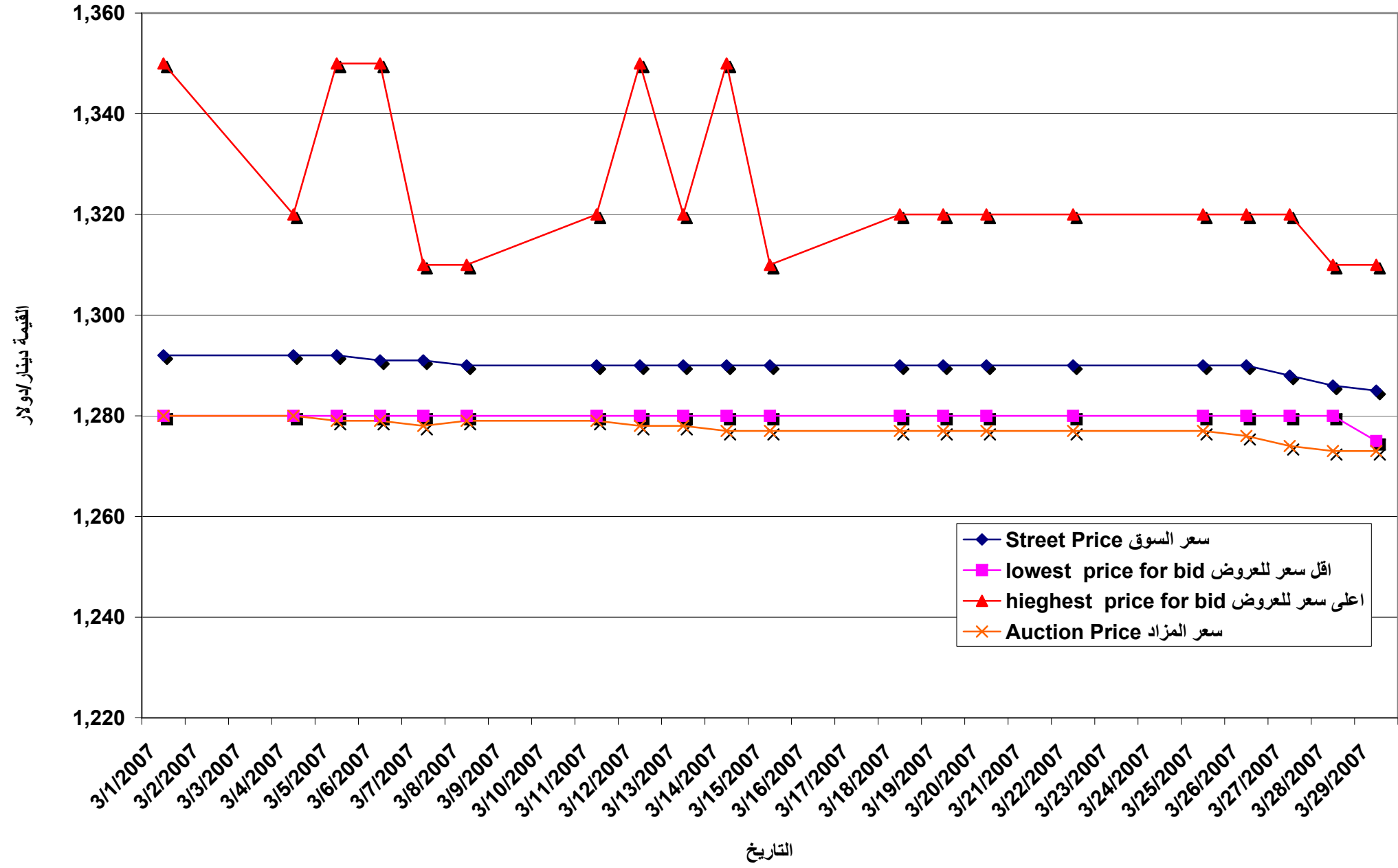


Table No (41)

Banks Demands Of Dollars March / 2007

حوالة		نقدا"		
المبلغ لحساب الزبون	المبلغ لحساب المصرف	المبلغ لحساب الزبون	المبلغ لحساب المصرف	
For Banks Costomers	For Banks	For Banks Costomers	For Banks	
0	46,620,000	16,490,000	0	1/3/2007
0	52,500,000	15,310,000	0	4/3/2007
0	24,515,000	11,020,000	20,000	5/3/2007
0	94,600,000	9,970,000	750,000	6/3/2007
0	55,150,000	11,110,000	0	7/3/2007
0	47,075,000	7,070,000	0	8/3/2007
0	36,550,000	8,845,000	0	11/3/2007
0	39,620,000	19,980,000	0	12/3/2007
0	29,470,000	17,540,000	0	13/3/2007
0	37,640,000	18,610,000	350,000	14/3/2007
0	51,840,000	27,290,000	10,000	15/3/2007
0	58,045,000	16,350,000	20,000	18/3/2007
0	70,340,000	17,625,000	50,000	19/3/2007
0	42,634,000	13,265,000	0	20/3/2007
0	54,350,000	18,255,000	0	22/3/2007
0	71,600,000	15,155,000	0	25/3/2007
0	42,865,000	18,905,000	20,000	26/3/2007
0	49,500,000	10,685,000	10,000	27/3/2007
0	25,250,000	7,795,000	0	28/3/2007
0	79,400,000	10,630,000	0	29/3/2007
0	1,009,564,000	291,900,000	1,230,000	المجموع

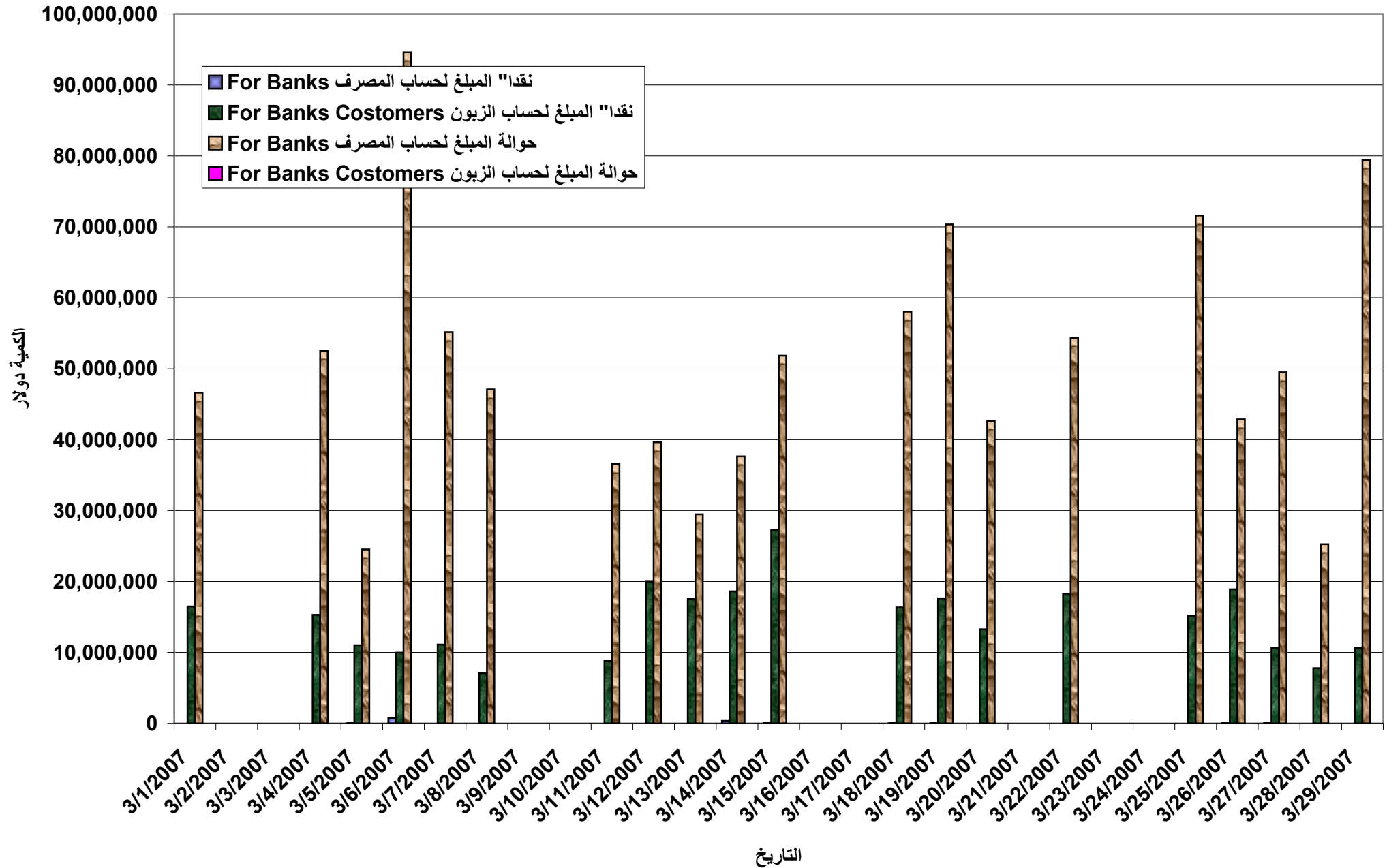
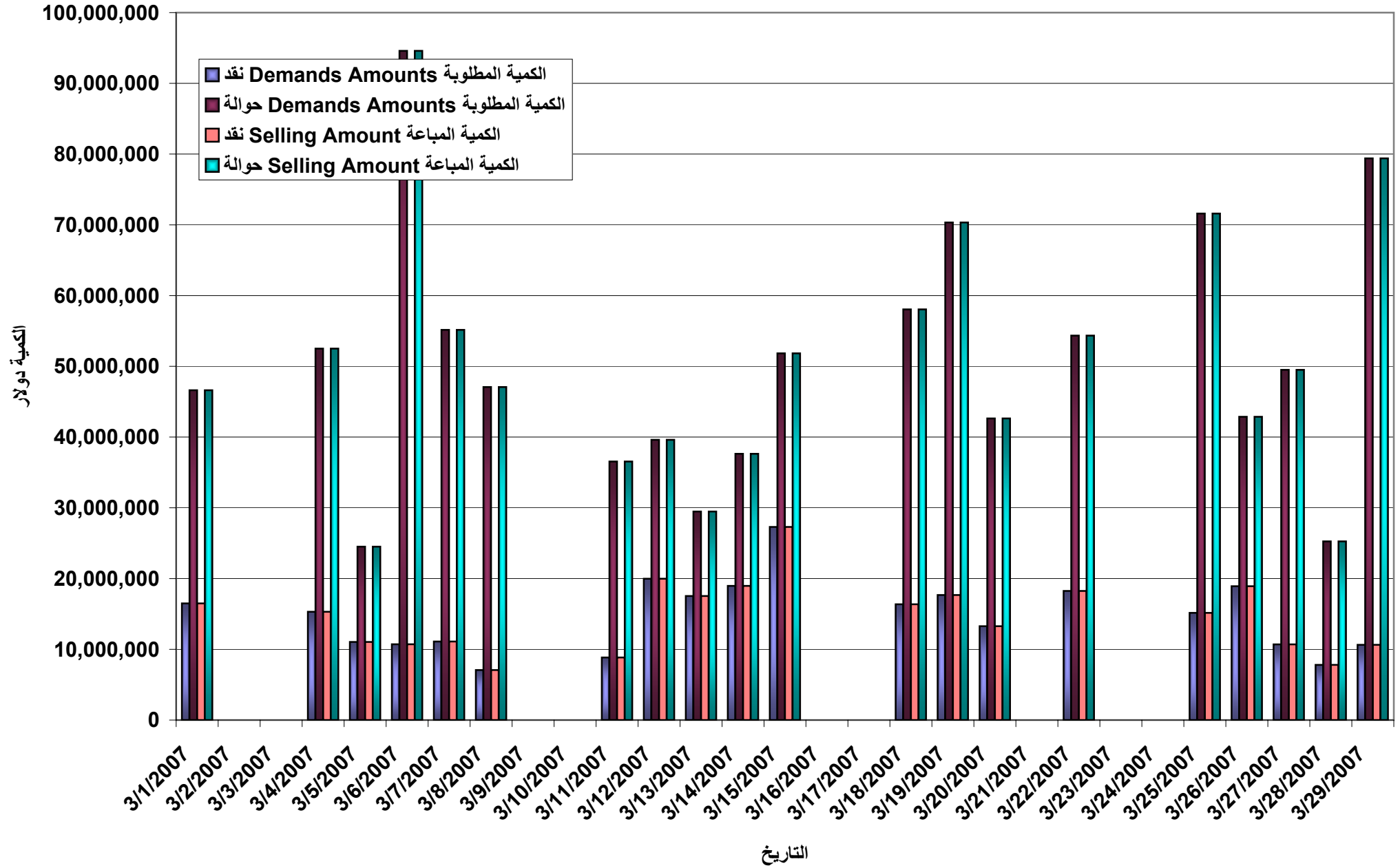
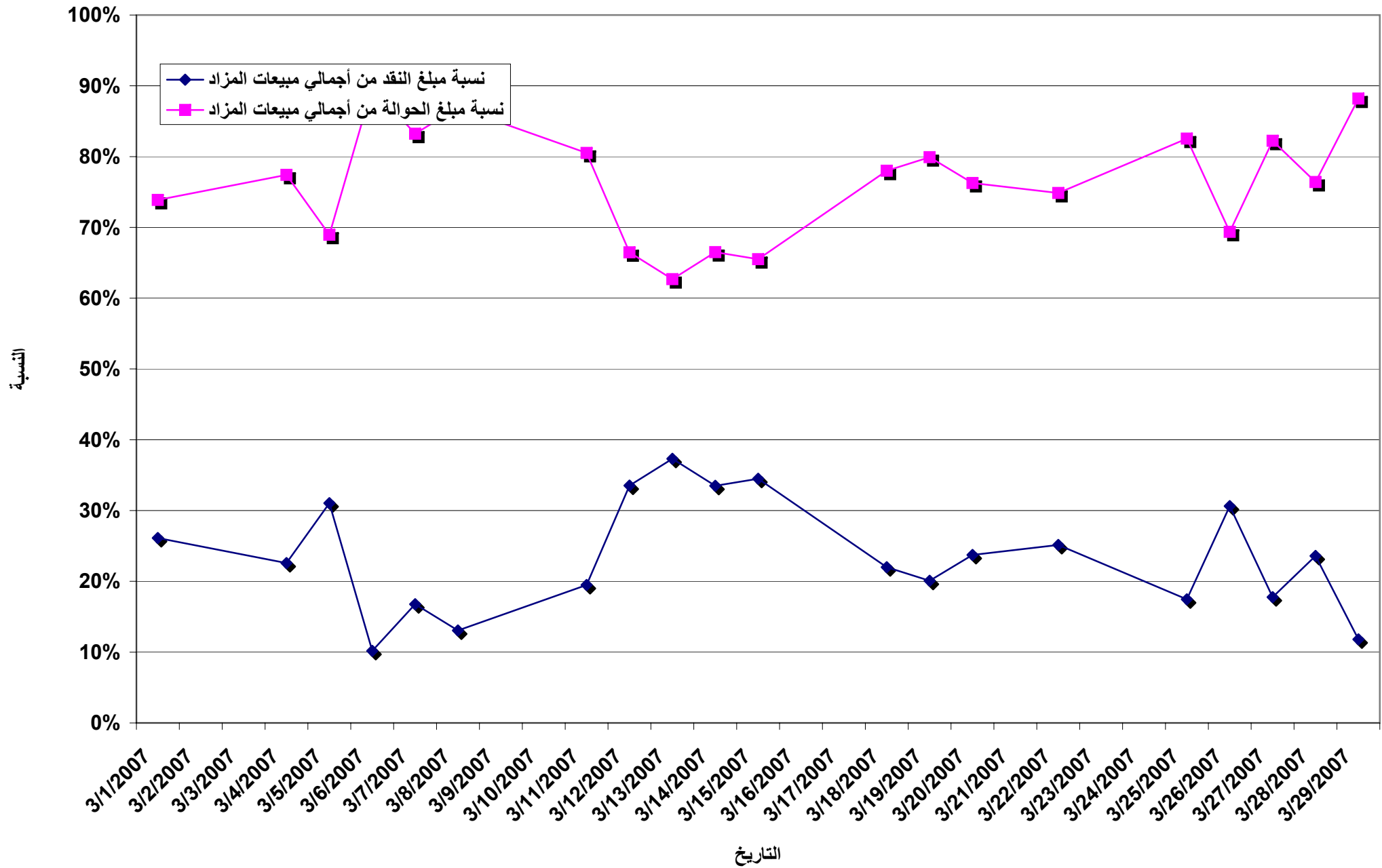


Table No (42)

U.S.Dollars Selling In Auction March / 2007

			الكمية المباعة		الكمية المطلوبة		
نسبة مبلغ الحوالة	نسبة مبلغ الحوالة من	نسبة مبلغ النقد من	Selling Amount		Demands Amounts		
من النقد	أجمالي مبيعات المزاد	أجمالي مبيعات المزاد	حوالة	نقد	حوالة	نقد	
283%	74%	26%	46,620,000	16,490,000	46,620,000	16,490,000	1/3/2007
343%	77%	23%	52,500,000	15,310,000	52,500,000	15,310,000	4/3/2007
222%	69%	31%	24,515,000	11,040,000	24,515,000	11,040,000	5/3/2007
882%	90%	10%	94,600,000	10,720,000	94,600,000	10,720,000	6/3/2007
496%	83%	17%	55,150,000	11,110,000	55,150,000	11,110,000	7/3/2007
666%	87%	13%	47,075,000	7,070,000	47,075,000	7,070,000	8/3/2007
413%	81%	19%	36,550,000	8,845,000	36,550,000	8,845,000	11/3/2007
198%	66%	34%	39,620,000	19,980,000	39,620,000	19,980,000	12/3/2007
168%	63%	37%	29,470,000	17,540,000	29,470,000	17,540,000	13/3/2007
199%	67%	33%	37,640,000	18,960,000	37,640,000	18,960,000	14/3/2007
190%	66%	34%	51,840,000	27,300,000	51,840,000	27,300,000	15/3/2007
355%	78%	22%	58,045,000	16,370,000	58,045,000	16,370,000	18/3/2007
398%	80%	20%	70,340,000	17,675,000	70,340,000	17,675,000	19/3/2007
321%	76%	24%	42,634,000	13,265,000	42,634,000	13,265,000	20/3/2007
298%	75%	25%	54,350,000	18,255,000	54,350,000	18,255,000	22/3/2007
472%	83%	17%	71,600,000	15,155,000	71,600,000	15,155,000	25/3/2007
226%	69%	31%	42,865,000	18,925,000	42,865,000	18,925,000	26/3/2007
463%	82%	18%	49,500,000	10,695,000	49,500,000	10,695,000	27/3/2007
324%	76%	24%	25,250,000	7,795,000	25,250,000	7,795,000	28/3/2007
747%	88%	12%	79,400,000	10,630,000	79,400,000	10,630,000	29/3/2007
344%	77%	23%	1,009,564,000	293,130,000	1,009,564,000	293,130,000	المجموع
344%	77%	23%	50,478,200	14,656,500	50,478,200	14,656,500	المعدل





مبيعات المزاد للمصارف (نقد+حوالة) خلال شهر آذار /2007

Table No (7) Auction Selling March /2007

الاسلامي Islamic		الاستثمار Investment		الاتحاد العراقي Iraqe Un.		الائتمان Credit		أشور Ashur		
حوالة	نقد	حوالة	نقد	حوالة	نقد	حوالة	نقد	حوالة	نقد	
0	0	0	0	0	0	2,500,000	0	0	0	1/3/2007
0	0	0	0	0	0	1,000,000	0	1,000,000	0	4/3/2007
0	0	0	0	0	0	5,000,000	0	0	0	5/3/2007
0	0	0	250,000	0	0	2,500,000	0	5,000,000	0	6/3/2007
0	0	0	0	0	0	4,000,000	0	1,500,000	0	7/3/2007
0	0	0	0	0	0	2,000,000	0	0	0	8/3/2007
0	0	0	0	0	0	500,000	0	0	0	11/3/2007
0	0	0	0	0	0	1,000,000	0	0	0	12/3/2007
0	0	0	0	0	0	5,000,000	0	5,000,000	0	13/3/2007
0	0	0	0	0	0	1,500,000	0	0	0	14/3/2007
0	0	0	0	0	0	4,000,000	0	6,000,000	0	15/3/2007
0	0	0	0	0	0	3,500,000	0	3,500,000	0	18/3/2007
0	0	0	0	0	0	2,000,000	0	6,200,000	0	19/3/2007
0	0	0	0	0	0	3,500,000	0	3,600,000	0	20/3/2007
0	0	0	0	0	0	1,000,000	0	4,750,000	0	22/3/2007
0	0	0	0	0	0	0	0	5,000,000	0	25/3/2007
0	0	0	0	0	0	3,000,000	0	3,785,000	0	26/3/2007
0	0	0	0	0	0	3,000,000	0	0	0	27/3/2007
0	0	0	0	0	0	3,000,000	0	0	0	28/3/2007
0	0	0	0	0	0	2,000,000	0	5,000,000	0	29/3/2007
0	0	0	250,000	0	0	50,000,000	0	50,335,000	0	المجموع
0.00%	0.00%	0.00%	0.02%	0.00%	0.00%	3.84%	0.00%	3.86%	0.00%	النسبة المئوية

(1---1)

Table (43)

بغداد		البلاد الإسلامي		البصرة		بابل		الاهلي		الاقتصاد	
Baghdad		Al-Belad		Al-Basrah		Babeloon		National		Economy	
حوالة	نقد	حوالة	نقد	حوالة	نقد	حوالة	نقد	حوالة	نقد	حوالة	نقد
7,000,000	0	0	0	35,120,000	0	0	0	0	0	0	1,000,000
6,000,000	0	0	0	20,200,000	0	0	0	0	0	300,000	700,000
0	0	0	0	10,000,000	0	0	0	0	0	780,000	1,220,000
1,500,000	0	0	500,000	40,000,000	0	0	0	0	0	600,000	700,000
0	0	0	0	30,000,000	0	0	0	0	0	650,000	850,000
0	0	0	0	12,000,000	0	0	0	0	0	450,000	0
0	0	0	0	21,050,000	0	0	0	0	0	0	1,250,000
3,000,000	0	0	0	20,000,000	0	0	0	0	0	620,000	880,000
5,000,000	0	0	0	10,000,000	0	0	0	0	0	470,000	2,230,000
0	0	0	0	28,000,000	150,000	0	0	0	0	640,000	2,710,000
5,500,000	0	0	0	20,000,000	0	0	0	0	0	840,000	1,110,000
0	0	0	0	20,000,000	0	0	0	0	0	700,000	1,700,000
5,000,000	0	0	0	35,000,000	0	0	0	0	50,000	1,000,000	2,300,000
0	0	0	0	30,000,000	0	0	0	0	0	950,000	1,150,000
5,000,000	0	0	400,000	20,000,000	0	0	0	0	0	600,000	1,000,000
0	0	0	0	25,000,000	0	0	0	0	0	900,000	2,000,000
0	0	0	0	35,000,000	0	0	0	0	0	1,000,000	1,700,000
5,000,000	0	0	0	35,000,000	0	0	0	0	0	800,000	1,500,000
0	0	0	0	15,000,000	0	0	0	0	0	750,000	0
4,000,000	0	0	0	20,000,000	0	0	0	0	0	400,000	600,000
47,000,000	0	0	900,000	481,370,000	150,000	0	0	0	50,000	12,450,000	24,600,000
3.61%	0.00%	0.00%	0.07%	36.95%	0.01%	0.00%	0.00%	0.00%	0.00%	0.96%	1.89%

(1-----2)

الرشيد		الرافدين		مجلسة والفرات		دار السلام		الخليج		التجاري العراقي	
Al-Rasheed		Al-Rafidain		Dijla And Forat		Dar Al Salam		Gulf		Commercial	
حوالة	نقد	حوالة	نقد	حوالة	نقد	حوالة	نقد	حوالة	نقد	حوالة	نقد
0	3,250,000	0	5,085,000	0	0	0	35,000	0	0	0	0
0	1,250,000	0	4,310,000	0	0	0	1,620,000	0	500,000	0	0
0	2,580,000	0	5,700,000	0	0	0	50,000	0	300,000	135,000	0
0	2,460,000	0	5,425,000	0	0	0	25,000	0	0	0	0
0	2,960,000	0	3,560,000	0	0	0	0	0	0	0	0
0	2,660,000	0	2,820,000	0	0	0	50,000	0	0	125,000	0
0	2,790,000	0	2,260,000	0	0	0	1,045,000	0	0	0	0
0	2,690,000	0	2,975,000	0	0	0	1,000,000	0	0	0	0
0	3,780,000	0	5,430,000	0	0	0	0	0	500,000	0	0
0	3,080,000	0	4,540,000	0	0	0	40,000	0	500,000	0	0
0	5,000,000	0	6,065,000	0	0	0	35,000	0	500,000	0	0
0	2,540,000	0	4,085,000	0	0	10,000,000	35,000	0	0	345,000	0
0	4,370,000	0	5,005,000	0	0	0	30,000	0	0	140,000	0
0	3,840,000	0	4,925,000	0	0	0	50,000	0	0	584,000	0
0	3,820,000	0	4,915,000	0	0	0	20,000	0	0	0	0
0	2,000,000	0	3,995,000	0	0	0	0	0	0	0	0
0	3,130,000	0	5,350,000	0	0	0	695,000	0	300,000	80,000	0
0	2,280,000	0	3,610,000	0	0	0	55,000	0	0	0	0
0	2,020,000	0	3,190,000	0	0	0	35,000	0	200,000	0	0
0	3,180,000	0	4,110,000	0	0	0	0	0	100,000	0	0
0	59,680,000	0	87,355,000	0	0	10,000,000	4,820,000	0	2,900,000	1,409,000	0
0.00%	4.58%	0.00%	6.71%	0.00%	0.00%	0.77%	0.37%	0.00%	0.22%	0.11%	0.00%

(1----3)

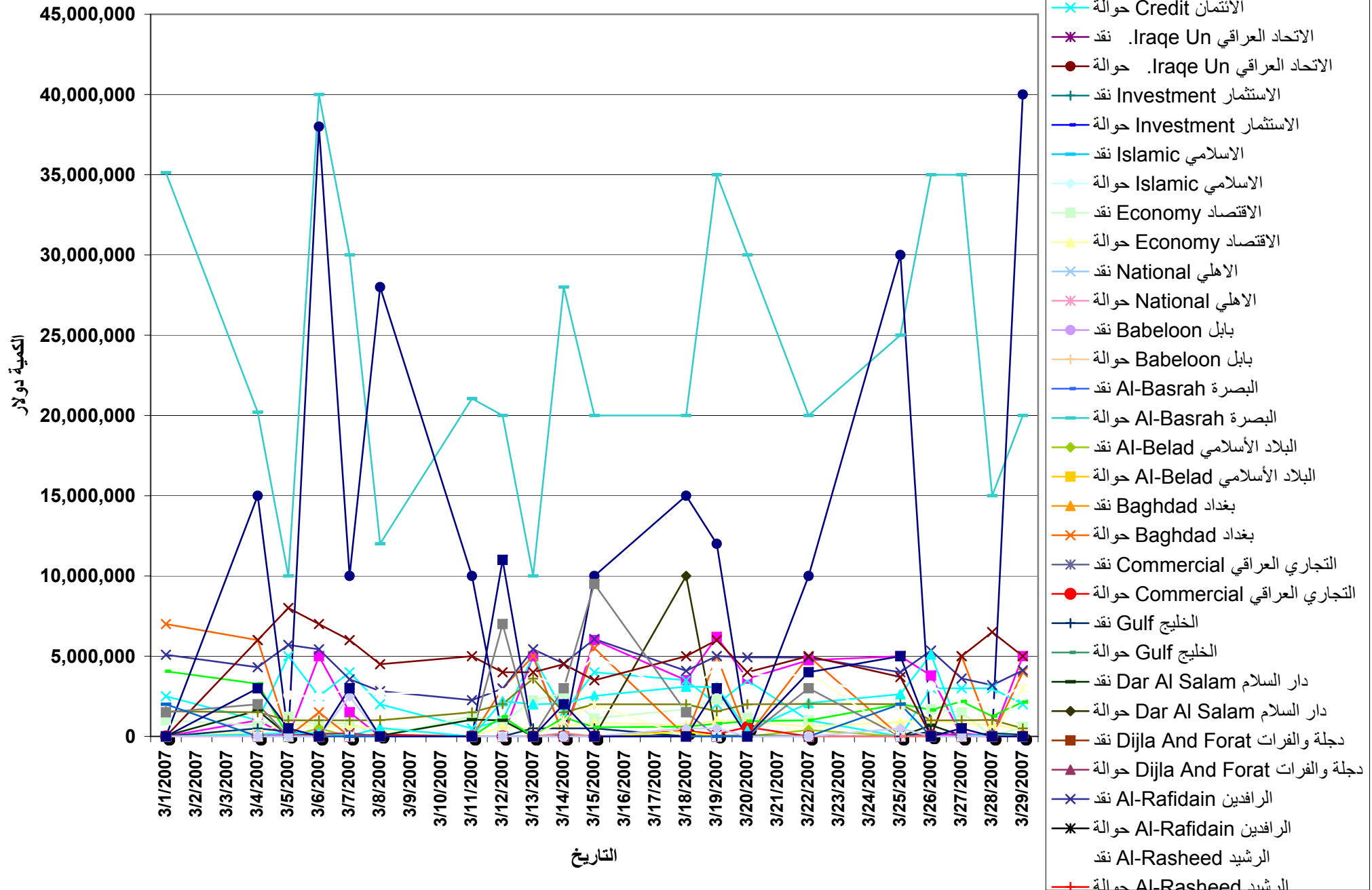
العراق		الصناعي		الشمال		الشرق الاوسط		سومر		الزراعي	
Iraq		Industrial		Al-Shemal		Middle East		Summer		Agriculture	
حوالة	نقد	حوالة	نقد	حوالة	نقد	حوالة	نقد	حوالة	نقد	حوالة	نقد
0	0	0	1,560,000	0	0	0	0	0	0	0	4,060,000
0	0	0	1,500,000	15,000,000	0	6,000,000	150,000	0	0	0	3,280,000
0	0	0	1,000,000	0	0	8,000,000	190,000	100,000	0	0	0
0	0	0	1,000,000	38,000,000	0	7,000,000	210,000	0	0	0	0
0	0	0	1,000,000	10,000,000	0	6,000,000	40,000	0	0	0	0
0	0	0	1,010,000	28,000,000	0	4,500,000	530,000	0	0	0	0
0	0	0	1,500,000	10,000,000	0	5,000,000	0	0	0	0	0
0	0	0	2,015,000	0	0	4,000,000	2,190,000	0	0	0	1,230,000
0	0	0	3,600,000	0	0	4,000,000	2,000,000	0	0	0	0
0	0	0	1,500,000	0	0	4,500,000	2,050,000	0	0	0	1,190,000
0	0	0	2,000,000	10,000,000	0	3,500,000	2,520,000	0	0	0	570,000
0	0	0	2,000,000	15,000,000	0	5,000,000	3,100,000	0	300,000	0	610,000
0	0	0	1,560,000	12,000,000	0	6,000,000	3,070,000	0	0	0	790,000
0	0	0	2,000,000	0	0	4,000,000	350,000	0	0	0	950,000
0	0	0	2,020,000	10,000,000	0	5,000,000	2,080,000	0	0	0	1,000,000
0	0	0	2,010,000	30,000,000	0	3,700,000	2,630,000	0	0	0	2,020,000
0	0	0	1,000,000	0	0	0	5,100,000	0	0	0	1,650,000
0	0	0	1,000,000	0	0	5,000,000	70,000	200,000	0	0	2,180,000
0	0	0	1,030,000	0	0	6,500,000	60,000	0	0	0	1,260,000
0	0	0	500,000	40,000,000	0	5,000,000	0	0	0	0	2,140,000
0	0	0	30,805,000	218,000,000	0	92,700,000	26,340,000	300,000	300,000	0	22,930,000
0.00%	0.00%	0.00%	2.36%	16.73%	0.00%	7.12%	2.02%	0.02%	0.02%	0.00%	1.76%

(1-----4)

المجموع	الوركاء		الموصل		المنصور		المتحد		كوردستان	
	AI-Warka		AI-Mosul		AL-Mansour		United		kurdestin	
	حوالة	نقد	حوالة	نقد	حوالة	نقد	حوالة	نقد	حوالة	نقد
63,110,000	0	0	2,000,000	0	0	0	0	0	0	1,500,000
67,810,000	3,000,000	0	0	0	0	0	0	0	0	2,000,000
35,555,000	500,000	0	0	0	0	0	0	0	0	0
105,320,000	0	0	0	0	0	0	0	150,000	0	0
66,260,000	3,000,000	2,500,000	0	0	0	0	0	200,000	0	0
54,145,000	0	0	0	0	0	0	0	0	0	0
45,395,000	0	0	0	0	0	0	0	0	0	0
59,600,000	11,000,000	0	0	0	0	0	0	0	0	7,000,000
47,010,000	0	0	0	0	0	0	0	0	0	0
56,600,000	2,000,000	0	0	200,000	0	0	1,000,000	0	0	3,000,000
79,140,000	0	0	0	0	0	0	2,000,000	0	0	9,500,000
74,415,000	0	500,000	0	0	0	0	0	0	0	1,500,000
88,015,000	3,000,000	500,000	0	0	0	0	0	0	0	0
55,899,000	0	0	0	0	0	0	0	0	0	0
72,605,000	4,000,000	0	0	0	0	0	4,000,000	0	0	3,000,000
86,755,000	5,000,000	500,000	2,000,000	0	0	0	0	0	0	0
61,790,000	0	0	0	0	0	0	0	0	0	0
60,195,000	500,000	0	0	0	0	0	0	0	0	0
33,045,000	0	0	0	0	0	0	0	0	0	0
90,030,000	0	0	0	0	0	0	3,000,000	0	0	0
1,302,694,000	32,000,000	4,000,000	4,000,000	200,000	0	0	10,000,000	350,000	0	27,500,000
100.00%	2.46%	0.31%	0.31%	0.02%	0.00%	0.00%	0.77%	0.03%	0.00%	2.11%

(1-----5)

مبيعات المزاد للمصارف (نقد+حوالة) لشهر آذار 2007 / رسم لجدول رقم (20)



التاريخ	اسم المصرف	المبلغ المحول بالدولار	المصرف الوسيط المراسل	الغرض من التحويل
3/1/2007	الانتمان	2,500,000	البنك الوطني الكويتي / نيويورك	تغذية حساب المصرف لتسديد التزاماته
	البصرة	35,000,000	J.P.MORGAN CHASE BANK	تغذية حساب المصرف لتسديد التزاماته
	البصرة	120,000	CITI BANK	تغذية حساب المصرف لتسديد التزاماته
	بغداد	7,000,000	BANK OF NEWYORK	تغذية حساب المصرف لتسديد التزاماته
	الموصل	2,000,000	BANK OF NEWYORK	تغذية حساب المصرف لتسديد التزاماته
المجموع		46,620,000		
3/4/2007	أشور	1,000,000	BANK OF NEWYORK	تغذية حساب المصرف لتسديد التزاماته
	الانتمان	1,000,000	البنك الوطني الكويتي / نيويورك	تغذية حساب المصرف لتسديد التزاماته
	الاقتصاد	300,000	DEUSTCHE BANK TRUST	تغذية حساب المصرف
	البصرة	20,000,000	J.P.MORGAN CHASE BANK	تغذية حساب المصرف لتسديد التزاماته
	البصرة	200,000	CITI BANK	تغذية حساب المصرف لتسديد التزاماته
	بغداد	6,000,000	BANK OF NEWYORK	تغذية حساب المصرف لتسديد التزاماته
	الشرق الاوسط	6,000,000	BTC New York	تغذية حساب المصرف لتسديد التزاماته
	الشمال	15,000,000	J.P.MORGAN CHASE BANK	تغذية حساب المصرف لتسديد التزاماته
	الوركاء	1,500,000	BANK OF CHINA	تغذية حساب المصرف لتسديد التزاماته
	الوركاء	1,000,000	BANK OF NEWYORK	تغذية حساب المصرف لتسديد التزاماته
	الوركاء	500,000	BANK OF NEWYORK	تغذية حساب المصرف لتسديد التزاماته
	المجموع		52,500,000	
3/5/2007	الانتمان	5,000,000	البنك الوطني الكويتي / نيويورك	تغذية حساب المصرف لتسديد التزاماته
	الاقتصاد	780,000	DEUSTCHE BANK TRUST	تغذية حساب المصرف
	البصرة	10,000,000	J.P.MORGAN CHASE BANK	تغذية حساب المصرف لتسديد التزاماته
	التجاري العراقي	135,000	J.P.MORGAN CHASE BANK	تغذية حساب المصرف لتسديد التزاماته
	سومر	100,000	J.P.MORGAN CHASE BANK	تغذية حساب المصرف لتسديد التزاماته
	الشرق الاوسط	8,000,000	BTC New York	تغذية حساب المصرف لتسديد التزاماته
	الوركاء	500,000	Wachovia BANK OF NEWYORK	تغذية حساب المصرف لتسديد التزاماته
	المجموع		24,515,000	
3/6/2007	أشور	5,000,000	BANK OF NEWYORK	تغذية حساب المصرف لتسديد التزاماته
	الانتمان	2,500,000	البنك الوطني الكويتي / نيويورك	تغذية حساب المصرف لتسديد التزاماته
	الاقتصاد	600,000	DEUSTCHE BANK TRUST	تغذية حساب المصرف
	البصرة	40,000,000	J.P.MORGAN CHASE BANK	تغذية حساب المصرف لتسديد التزاماته
	بغداد	1,500,000	BANK OF NEWYORK	تغذية حساب المصرف لتسديد التزاماته
	الشرق الاوسط	7,000,000	J.P.MORGAN CHASE BANK	تغذية حساب المصرف لتسديد التزاماته
	الشمال	38,000,000	J.P.MORGAN CHASE BANK	تغذية حساب المصرف لتسديد التزاماته
	المجموع		94,600,000	
3/7/2007	أشور	1,500,000	BANK OF NEWYORK	تغذية حساب المصرف لتسديد التزاماته
	الانتمان	4,000,000	البنك الوطني الكويتي / نيويورك	تغذية حساب المصرف لتسديد التزاماته
	الاقتصاد	650,000	DEUSTCHE BANK TRUST	تغذية حساب المصرف
	البصرة	30,000,000	J.P.MORGAN CHASE BANK	تغذية حساب المصرف لتسديد التزاماته
	الشرق الاوسط	6,000,000	BTC New York	تغذية حساب المصرف لتسديد التزاماته
	الشمال	10,000,000	J.P.MORGAN CHASE BANK	تغذية حساب المصرف لتسديد التزاماته
	الوركاء	1,500,000	BANK OF NEWYORK	تغذية حساب المصرف لتسديد التزاماته
	الوركاء	1,000,000	BANK OF CHINA	تغذية حساب المصرف لتسديد التزاماته
	الوركاء	500,000	BANK OF NEWYORK	تغذية حساب المصرف لتسديد التزاماته
المجموع		55,150,000		

تغذية حساب المصرف لتسديد التزاماته	البنك الوطني الكويتي / نيويورك	2,000,000	الانتمان	3/8/2007
تغذية حساب المصرف	DEUSTCHE BANK TRUST	450,000	الاقتصاد	
تغذية حساب المصرف لتسديد التزاماته	J.P.MORGAN CHASE BANK	12,000,000	البصرة	
تغذية حساب المصرف لتسديد التزاماته	J.P.MORGAN CHASE BANK	125,000	التجاري العراقي	
تغذية حساب المصرف لتسديد التزاماته	BTC New York	4,500,000	الشرق الاوسط	
تغذية حساب المصرف لتسديد التزاماته	J.P.MORGAN CHASE BANK	28,000,000	الشمال	
		47,075,000		المجموع
تغذية حساب المصرف لتسديد التزاماته	البنك الوطني الكويتي / نيويورك	500,000	الانتمان	3/11/2007
تغذية حساب المصرف لتسديد التزاماته	J.P.MORGAN CHASE BANK	20,000,000	البصرة	
تغذية حساب المصرف لتسديد التزاماته	CITI BANK	1,050,000	البصرة	
تغذية حساب المصرف لتسديد التزاماته	BTC New York	5,000,000	الشرق الاوسط	
تغذية حساب المصرف لتسديد التزاماته	BANK OF NEWYORK	10,000,000	الشمال	
		36,550,000		المجموع
تغذية حساب المصرف لتسديد التزاماته	البنك الوطني الكويتي / نيويورك	1,000,000	الانتمان	3/12/2007
تغذية حساب المصرف	DEUSTCHE BANK TRUST	620,000	الاقتصاد	
تغذية حساب المصرف لتسديد التزاماته	J.P.MORGAN CHASE BANK	20,000,000	البصرة	
تغذية حساب المصرف لتسديد التزاماته	BANK OF NEWYORK	3,000,000	بغداد	
تغذية حساب المصرف لتسديد التزاماته	B.T.C. New York	4,000,000	الشرق الاوسط	
تغذية حساب المصرف لتسديد التزاماته	BANK OF CHINA	11,000,000	الوركاء	
		39,620,000		المجموع
تغذية حساب المصرف لتسديد التزاماته	BANK OF NEWYORK	1,000,000	أشور	13/03/2007
تغذية حساب المصرف لتسديد التزاماته	BANK OF NEWYORK	4,000,000	أشور	
تغذية حساب المصرف لتسديد التزاماته	البنك الوطني الكويتي / نيويورك	5,000,000	الانتمان	
تغذية حساب المصرف	DEUSTCHE BANK TRUST	470,000	الاقتصاد	
تغذية حساب المصرف لتسديد التزاماته	J.P.MORGAN CHASE BANK	10,000,000	البصرة	
تغذية حساب المصرف لتسديد التزاماته	BANK OF NEWYORK	5,000,000	بغداد	
تغذية حساب المصرف لتسديد التزاماته	B.T.C. New York	4,000,000	الشرق الاوسط	
		29,470,000		المجموع
تغذية حساب المصرف لتسديد التزاماته	البنك الوطني الكويتي / نيويورك	1,500,000	الانتمان	14/03/2007
تغذية حساب المصرف	DEUSTCHE BANK TRUST	640,000	الاقتصاد	
تغذية حساب المصرف لتسديد التزاماته	J.P.MORGAN CHASE BANK	28,000,000	البصرة	
تغذية حساب المصرف لتسديد التزاماته	BTC New York	4,500,000	الشرق الاوسط	
تغذية حساب المصرف لتسديد التزاماته	J.P.MORGAN CHASE BANK	1,000,000	المتحد	
تغذية حساب المصرف لتسديد التزاماته	Wachovia BANK OF NEWYORK	2,000,000	الوركاء	
		37,640,000		المجموع

تغذية حساب المصرف لتسديد التزاماته	BANK OF NEWYORK	1,000,000	أشور	15/03/2007
تغذية حساب المصرف لتسديد التزاماته	BANK OF NEWYORK	5,000,000	أشور	
تغذية حساب المصرف لتسديد التزاماته	البنك الوطني الكويتي / نيويورك	4,000,000	الانتمان	
تغذية حساب المصرف	DEUSTCHE BANK TRUST	840,000	الاقتصاد	
تغذية حساب المصرف لتسديد التزاماته	J.P.MORGAN CHASE BANK	20,000,000	البصرة	
تغذية حساب المصرف لتسديد التزاماته	BANK OF NEWYORK	5,500,000	بغداد	
تغذية حساب المصرف لتسديد التزاماته	BTC New York	3,500,000	الشرق الاوسط	
تغذية حساب المصرف لتسديد التزاماته	J.P.MORGAN CHASE BANK	10,000,000	الشمال	
تغذية حساب المصرف لتسديد التزاماته	J.P.MORGAN CHASE BANK	2,000,000	المتحد	
		51,840,000		المجموع
تغذية حساب المصرف لتسديد التزاماته	BANK OF NEWYORK	3,500,000	أشور	3/18/2007
تغذية حساب المصرف لتسديد التزاماته	البنك الوطني الكويتي / نيويورك	3,500,000	الانتمان	
تغذية حساب المصرف	DEUSTCHE BANK TRUST	700,000	الاقتصاد	
تغذية حساب المصرف لتسديد التزاماته	J.P.MORGAN CHASE BANK	20,000,000	البصرة	
تغذية حساب المصرف لتسديد التزاماته	J.P.MORGAN CHASE BANK	345,000	التجاري العراقي	
تغذية حساب المصرف لتسديد التزاماته	HSBC	10,000,000	دار السلام	
تغذية حساب المصرف لتسديد التزاماته	BTC New York	5,000,000	الشرق الاوسط	
تغذية حساب المصرف لتسديد التزاماته	J.P.MORGAN CHASE BANK	15,000,000	الشمال	
		58,045,000		
تغذية حساب المصرف لتسديد التزاماته	BANK OF NEWYORK	3,700,000	أشور	19/03/2007
تغذية حساب المصرف لتسديد التزاماته	BANK OF NEWYORK	2,500,000	أشور	
تغذية حساب المصرف لتسديد التزاماته	البنك الوطني الكويتي / نيويورك	2,000,000	الانتمان	
تغذية حساب المصرف	DEUSTCHE BANK TRUST	1,000,000	الاقتصاد	
تغذية حساب المصرف لتسديد التزاماته	J.P.MORGAN CHASE BANK	35,000,000	البصرة	
تغذية حساب المصرف لتسديد التزاماته	BANK OF NEWYORK	5,000,000	بغداد	
تغذية حساب المصرف لتسديد التزاماته	J.P.MORGAN CHASE BANK	140,000	التجاري العراقي	
تغذية حساب المصرف لتسديد التزاماته	BTC New York	6,000,000	الشرق الاوسط	
تغذية حساب المصرف لتسديد التزاماته	J.P.MORGAN CHASE BANK	12,000,000	الشمال	
تغذية حساب المصرف لتسديد التزاماته	Wachovia BANK OF NEWYORK	1,000,000	الوركاء	
تغذية حساب المصرف لتسديد التزاماته	BANK OF CHINA	1,000,000	الوركاء	
تغذية حساب المصرف لتسديد التزاماته	Wachovia BANK OF NEWYORK	500,000	الوركاء	
تغذية حساب المصرف لتسديد التزاماته	Wachovia BANK OF NEWYORK	500,000	الوركاء	
		70,340,000		
تغذية حساب المصرف لتسديد التزاماته	BANK OF NEWYORK	2,000,000	أشور	20/03/2007
تغذية حساب المصرف لتسديد التزاماته	BANK OF NEWYORK	1,600,000	أشور	
تغذية حساب المصرف لتسديد التزاماته	البنك الوطني الكويتي / نيويورك	3,500,000	الانتمان	
تغذية حساب المصرف	DEUSTCHE BANK TRUST	950,000	الاقتصاد	
تغذية حساب المصرف لتسديد التزاماته	J.P.MORGAN CHASE BANK	30,000,000	البصرة	
تغذية حساب المصرف لتسديد التزاماته	J.P.MORGAN CHASE BANK	584,000	التجاري العراقي	
تغذية حساب المصرف لتسديد التزاماته	BTC New York	4,000,000	الشرق الاوسط	
		42,634,000		
تغذية حساب المصرف لتسديد التزاماته	BANK OF NEWYORK	4,750,000	أشور	22/03/2007
تغذية حساب المصرف لتسديد التزاماته	البنك الوطني الكويتي / نيويورك	1,000,000	الانتمان	
تغذية حساب المصرف	DEUSTCHE BANK TRUST	600,000	الاقتصاد	
تغذية حساب المصرف لتسديد التزاماته	J.P.MORGAN CHASE BANK	20,000,000	البصرة	
تغذية حساب المصرف لتسديد التزاماته	BANK OF NEWYORK	5,000,000	بغداد	
تغذية حساب المصرف لتسديد التزاماته	BTC New York	5,000,000	الشرق الاوسط	
تغذية حساب المصرف لتسديد التزاماته	J.P.MORGAN CHASE BANK	10,000,000	الشمال	
تغذية حساب المصرف لتسديد التزاماته	J.P.MORGAN CHASE BANK	2,000,000	المتحد	
تغذية حساب المصرف لتسديد التزاماته	J.P.MORGAN CHASE BANK	2,000,000	المتحد	
تغذية حساب المصرف لتسديد التزاماته	Wachovia BANK OF NEWYORK	4,000,000	الوركاء	
		54,350,000		

تغذية حساب المصرف لتسديد التزاماته	BANK OF NEWYORK	1,500,000	أشور	25/03/2007
تغذية حساب المصرف لتسديد التزاماته	BANK OF NEWYORK	3,500,000	أشور	
تغذية حساب المصرف	DEUSTCHE BANK TRUST	900,000	الاقتصاد	
تغذية حساب المصرف لتسديد التزاماته	J.P.MORGAN CHASE BANK	25,000,000	البصرة	
تغذية حساب المصرف لتسديد التزاماته	BTC New York	3,700,000	الشرق الاوسط	
تغذية حساب المصرف لتسديد التزاماته	J.P.MORGAN CHASE BANK	30,000,000	الشمال	
تغذية حساب المصرف لتسديد التزاماته	BANK OF NEWYORK	2,000,000	الموصل	
تغذية حساب المصرف لتسديد التزاماته	Wachovia BANK OF NEWYORK	5,000,000	الوركاء	
		71,600,000		المجموع
تغذية حساب المصرف لتسديد التزاماته	BANK OF NEWYORK	2,285,000	أشور	26/03/2007
تغذية حساب المصرف لتسديد التزاماته	BANK OF NEWYORK	1,500,000	أشور	
تغذية حساب المصرف لتسديد التزاماته	البنك الوطني الكويتي / نيويورك	3,000,000	الانتمان	
تغذية حساب المصرف	DEUSTCHE BANK TRUST	1,000,000	الاقتصاد	
تغذية حساب المصرف لتسديد التزاماته	J.P.MORGAN CHASE BANK	35,000,000	البصرة	
تغذية حساب المصرف لتسديد التزاماته	J.P.MORGAN CHASE BANK	80,000	التجاري العراقي	
		42,865,000		المجموع
تغذية حساب المصرف لتسديد التزاماته	البنك الوطني الكويتي / نيويورك	3,000,000	الانتمان	3/27/2007
تغذية حساب المصرف	DEUSTCHE BANK TRUST	800,000	الاقتصاد	
تغذية حساب المصرف لتسديد التزاماته	J.P.MORGAN CHASE BANK	35,000,000	البصرة	
تغذية حساب المصرف لتسديد التزاماته	BANK OF NEWYORK	5,000,000	بغداد	
تغذية حساب المصرف لتسديد التزاماته	J.P.MORGAN CHASE BANK	200,000	سومر	
تغذية حساب المصرف لتسديد التزاماته	J.P.MORGAN CHASE BANK	5,000,000	الشرق الاوسط	
تغذية حساب المصرف لتسديد التزاماته	Mashreq Bank NEWYORK	500,000	الوركاء	
		49,500,000		المجموع
تغذية حساب المصرف لتسديد التزاماته	البنك الوطني الكويتي / نيويورك	3,000,000	الانتمان	3/28/2007
تغذية حساب المصرف	DEUSTCHE BANK TRUST	750,000	الاقتصاد	
تغذية حساب المصرف لتسديد التزاماته	J.P.MORGAN CHASE BANK	15,000,000	البصرة	
تغذية حساب المصرف لتسديد التزاماته	BTC New York	6,500,000	الشرق الاوسط	
		25,250,000		المجموع
تغذية حساب المصرف لتسديد التزاماته	BANK OF NEWYORK	5,000,000	أشور	3/29/2007
تغذية حساب المصرف لتسديد التزاماته	البنك الوطني الكويتي / نيويورك	2,000,000	الانتمان	
تغذية حساب المصرف	DEUSTCHE BANK TRUST	400,000	الاقتصاد	
تغذية حساب المصرف لتسديد التزاماته	J.P.MORGAN CHASE BANK	20,000,000	البصرة	
تغذية حساب المصرف لتسديد التزاماته	BANK OF NEWYORK	4,000,000	بغداد	
تغذية حساب المصرف لتسديد التزاماته	BTC New York	5,000,000	الشرق الاوسط	
تغذية حساب المصرف لتسديد التزاماته	J.P.MORGAN CHASE BANK	40,000,000	الشمال	
تغذية حساب المصرف لتسديد التزاماته	J.P.MORGAN CHASE BANK	3,000,000	المتحد	
		79,400,000		المجموع

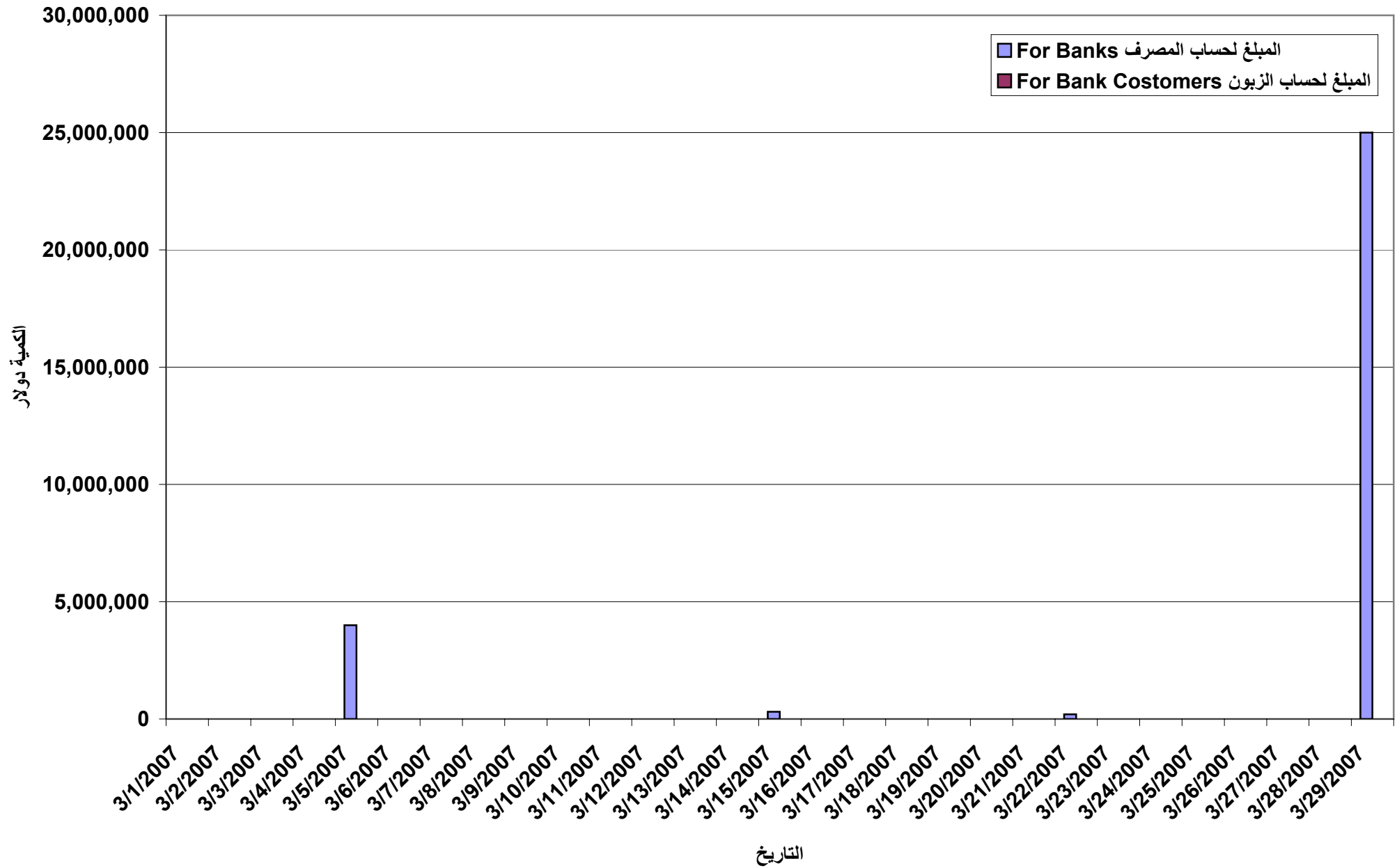
جدول رقم (45) أسعار السوق وأسعار المزاد والكميات المباعة اعتباراً من 2007/1/8 ولغاية 2007/3/29

العمولة المستوفاة بالدينار العراقي (نقد + حوالة)	الكمية المباعة معادلة بالدينار العراقي	الكمية المباعة بالدولار		سعر المزاد Auction Price	سعر السوق Market Price	
		Selling Amount				
		حوالة	نقد			
45,855,000	12,271,300,000	5,650,000	3,655,000	1,320	1,335	8/1/2007
65,195,000	18,756,610,000	9,150,000	5,095,000	1,318	1,332	9/1/2007
118,765,000	57,412,805,000	36,210,000	7,505,000	1,315	1,332	10/1/2007
222,440,000	74,664,040,000	40,280,000	16,560,000	1,315	1,332	11/1/2007
322,510,000	135,821,150,000	81,500,000	21,910,000	1,315	1,329	14/1/2007
381,455,000	83,782,030,000	32,260,000	31,745,000	1,310	1,324	15/1/2007
201,705,000	32,038,970,000	6,785,000	17,720,000	1,308	1,320	16/1/2007
310,695,000	147,597,725,000	93,500,000	19,745,000	1,305	1,319	17/1/2007
402,670,000	85,436,840,000	32,080,000	33,690,000	1,300	1,319	18/1/2007
273,005,000	65,924,440,000	28,530,000	22,225,000	1,300	1314	21/1/2007
289,840,000	135,132,160,000	85,680,000	18,560,000	1,298	1,310	22/1/2007
191,655,000	78,388,475,000	47,500,000	13,105,000	1,295	1,309	23/1/2007
123,910,000	85,103,950,000	60,000,000	5,810,000	1,295	1,308	24/1/2007
252,610,000	130,978,120,000	86,400,000	15,110,000	1,292	1,307	25/1/2007
248,385,000	128,042,980,000	84,320,000	14,915,000	1,292	1,306	28/1/2007
209,620,000	125,694,240,000	86,200,000	11,220,000	1,292	1,307	29/1/2007
241,815,000	118,922,780,000	77,200,000	14,965,000	1,292	1,304	31/1/2007
3,902,130,000	1,515,968,615,000	893,245,000	273,535,000			المجموع
229,537,059	89,174,624,412	52,543,824	16,090,294	1,304	1,318	المعدل
371,890,000	111,456,200,000	57,950,000	28,540,000	1,290	1,304	1/2/2007
264,245,000	100,881,150,000	59,700,000	18,595,000	1,290	1,303	4/2/2007
334,125,000	67,334,295,000	24,090,000	28,185,000	1,289	1,302	5/2/2007
327,280,000	86,188,340,000	40,950,000	26,030,000	1,288	1,302	6/2/2007
249,685,000	78,271,580,000	41,950,000	18,885,000	1,288	1,301	7/2/2007
424,200,000	81,347,400,000	27,100,000	36,100,000	1,288	1,301	8/2/2007
281,880,000	68,306,640,000	30,200,000	22,880,000	1,288	1,302	11/2/2007
188,415,000	42,938,400,000	17,860,000	15,505,000	1,288	1,301	12/2/2007
212,130,000	101,659,200,000	65,720,000	13,310,000	1,288	1,300	13/2/2007
191,535,000	63,823,910,000	35,500,000	14,185,000	1,286	1299	14/2/2007
260,815,000	90,059,825,000	51,100,000	19,065,000	1,285	1,298	15/2/2007
166,640,000	55,501,600,000	30,900,000	12,340,000	1,285	1,298	18/2/2007
238,860,000	74,014,020,000	39,540,000	18,120,000	1,285	1,297	19/2/2007
213,010,000	114,558,930,000	77,050,000	12,360,000	1,283	1,296	20/2/2007
198,320,000	94,258,540,000	61,150,000	12,470,000	1,282	1,295	21/2/2007
258,925,000	62,985,950,000	28,200,000	20,975,000	1,282	1,294	22/2/2007
172,750,000	64,600,460,000	38,220,000	12,230,000	1,282	1,294	25/2/2007
191,200,000	57,629,240,000	30,380,000	14,620,000	1,282	1,294	26/2/2007
193,395,000	104,318,425,000	70,360,000	11,185,000	1,281	1,294	27/2/2007
114,720,000	50,521,600,000	32,000,000	7,520,000	1,280	1,293	28/2/2007
4,854,020,000	1,570,655,705,000	859,920,000	363,100,000			المجموع
242,701,000	78,532,785,250	42,996,000	18,155,000	1,286	1,298	المعدل

228,010,000	80,687,560,000	46,620,000	16,490,000	1,280	1,292	1/3/2007
220,910,000	86,691,800,000	52,500,000	15,310,000	1,280	1,292	4/3/2007
145,955,000	45,425,815,000	24,515,000	11,040,000	1,279	1,292	5/3/2007
212,520,000	134,515,080,000	94,600,000	10,720,000	1,279	1,291	6/3/2007
177,360,000	84,569,980,000	55,150,000	11,110,000	1,278	1,291	7/3/2007
124,845,000	69,157,305,000	47,075,000	7,070,000	1,279	1,290	8/3/2007
133,845,000	57,987,105,000	36,550,000	8,845,000	1,279	1,290	11/3/2007
259,400,000	76,089,560,000	39,620,000	19,980,000	1,278	1,290	12/3/2007
222,410,000	60,019,840,000	29,470,000	17,540,000	1,278	1,290	13/3/2007
246,200,000	72,202,920,000	37,640,000	18,960,000	1,277	1290	14/3/2007
352,140,000	100,958,100,000	51,840,000	27,300,000	1,277	1290	15/3/2007
238,115,000	94,911,865,000	58,045,000	16,370,000	1,277	1290	18/3/2007
264,765,000	112,254,475,000	70,340,000	17,675,000	1,277	1290	19/3/2007
188,549,000	71,297,755,000	42,634,000	13,265,000	1,277	1290	20/3/2007
255,155,000	92,607,885,000	54,350,000	18,255,000	1,277	1290	22/3/2007
238,305,000	110,642,935,000	71,600,000	15,155,000	1277	1290	25/3/2007
251,040,000	78,758,310,000	42,865,000	18,925,000	1,276	1,290	26/3/2007
167,145,000	76,589,430,000	49,500,000	10,695,000	1,274	1,288	27/3/2007
110,995,000	42,015,785,000	25,250,000	7,795,000	1,273	1,286	28/3/2007
196,330,000	114,449,390,000	79,400,000	10,630,000	1,273	1,285	29/3/2007
4,233,994,000	1,661,832,895,000	1,009,564,000	293,130,000			المجموع
211,699,700	83,091,644,750	50,478,200	14,656,500	1,277	1,290	المعدل
12,990,144,000	4,748,457,215,000	2,762,729,000	929,765,000			المجموع الكلي

Table No (46) Amounts Sell To C.B.I March / 2007

أسم المصرف	سعر الأساس للمزاد شراء"	المبلغ لحساب الزبون	المبلغ لحساب المصرف	
		For Bank Costomers	For Banks	
-	-	-	-	1/3/2007
-	-	-	-	4/3/2007
الانتمان	1,277	-	4,000,000	5/3/2007
-	-	-	-	6/3/2007
-	-	-	-	7/3/2007
-	-	-	-	8/3/2007
-	-	-	-	11/3/2007
-	-	-	-	12/3/2007
-	-	-	-	13/3/2007
-	-	-	-	14/3/2007
الأهلي	1,275	-	310,000	15/3/2007
-	-	-	-	18/3/2007
-	-	-	-	19/3/2007
-	-	-	-	20/3/2007
دار السلام	1,275	-	201,000	22/3/2007
-	-	-	-	25/3/2007
-	-	-	-	26/3/2007
-	-	-	-	27/3/2007
-	-	-	-	28/3/2007
الشمال	1,271	-	25,000,000	29/3/2007
		0	29,511,000	المجموع



أسعار الدولار في المزاد لعام 2007/

جدول رقم (47)

كانون 1 Dec	تشرين 2 Nov	تشرين 1 Oct	أيلول Sep	أب Aug	تموز Jul	حزيران Jon	مايس May	نيسان Apr	أذار Mar	شباط Feb	كانون 2 Jan	
									1,280	1,290	–	1
									–	–	–	2
									–	–	–	3
									1,280	1,290	–	4
									1,279	1,289	–	5
									1,279	1,288	–	6
									1,278	1,288	–	7
									1,279	1,288	1,320	8
									–	–	1,318	9
									–	–	1,315	10
									1,279	1,288	1,315	11
									1,278	1,288	–	12
									1,278	1,288	–	13
									1,277	1,286	1,315	14
									1,277	1,285	1,310	15
									–	–	1,308	16
									–	–	1,305	17
									1,277	1,285	1,300	18
									1,277	1,285	–	19
									1,277	1,283	–	20
									–	1,282	1,300	21
									1,277	1,282	1,298	22
									–	–	1,295	23
									–	–	1,295	24
									1,277	1,282	1,292	25
									1,276	1,282	1,476	26
									1,274	1,281	–	27
									1,273	1,280	–	28
									1,273	–	1,477	29
									–	–	–	30
									–	–	–	31
#DIV/0!	#DIV/0!	#DIV/0!	#DIV/0!	#DIV/0!	#DIV/0!	#DIV/0!	#DIV/0!	#DIV/0!	1,277	1,286	1,327	المعدل